



ТЕРРИТОРИАЛЬНЫЙ ОРГАН ФЕДЕРАЛЬНОЙ СЛУЖБЫ
ГОСУДАРСТВЕННОЙ СТАТИСТИКИ ПО ОРЕНБУРГСКОЙ ОБЛАСТИ

Строительство в Оренбургской области



январь – март 2023 года




ТЕРРИТОРИАЛЬНЫЙ ОРГАН ФЕДЕРАЛЬНОЙ
СЛУЖБЫ ГОСУДАРСТВЕННОЙ СТАТИСТИКИ
ПО ОРЕНБУРГСКОЙ ОБЛАСТИ

Строительство в Оренбургской области

январь – март 2023 года

- 01 Ввод в действие жилых домов
- 02 Индивидуальное жилищное строительство
- 03 Структура введенных в действие зданий
- 04 Ввод в действие объектов социально-культурной сферы



ВВОД В ДЕЙСТВИЕ ЖИЛЫХ ДОМОВ

тысяч квадратных метров

январь – март 2023 г.

2022 г.

2023 г.

январь – март

233,1

204,0

март

43,8

42,2



101,2


В сельской местности



102,8

В городской местности





ВВОД В ДЕЙСТВИЕ ЖИЛЫХ ДОМОВ

в % к соответствующему периоду предыдущего года

январь – март 2023 г.

2022 г.

2023 г.

январь – март

в 2,2р.

87,5

март

97,3

96,4



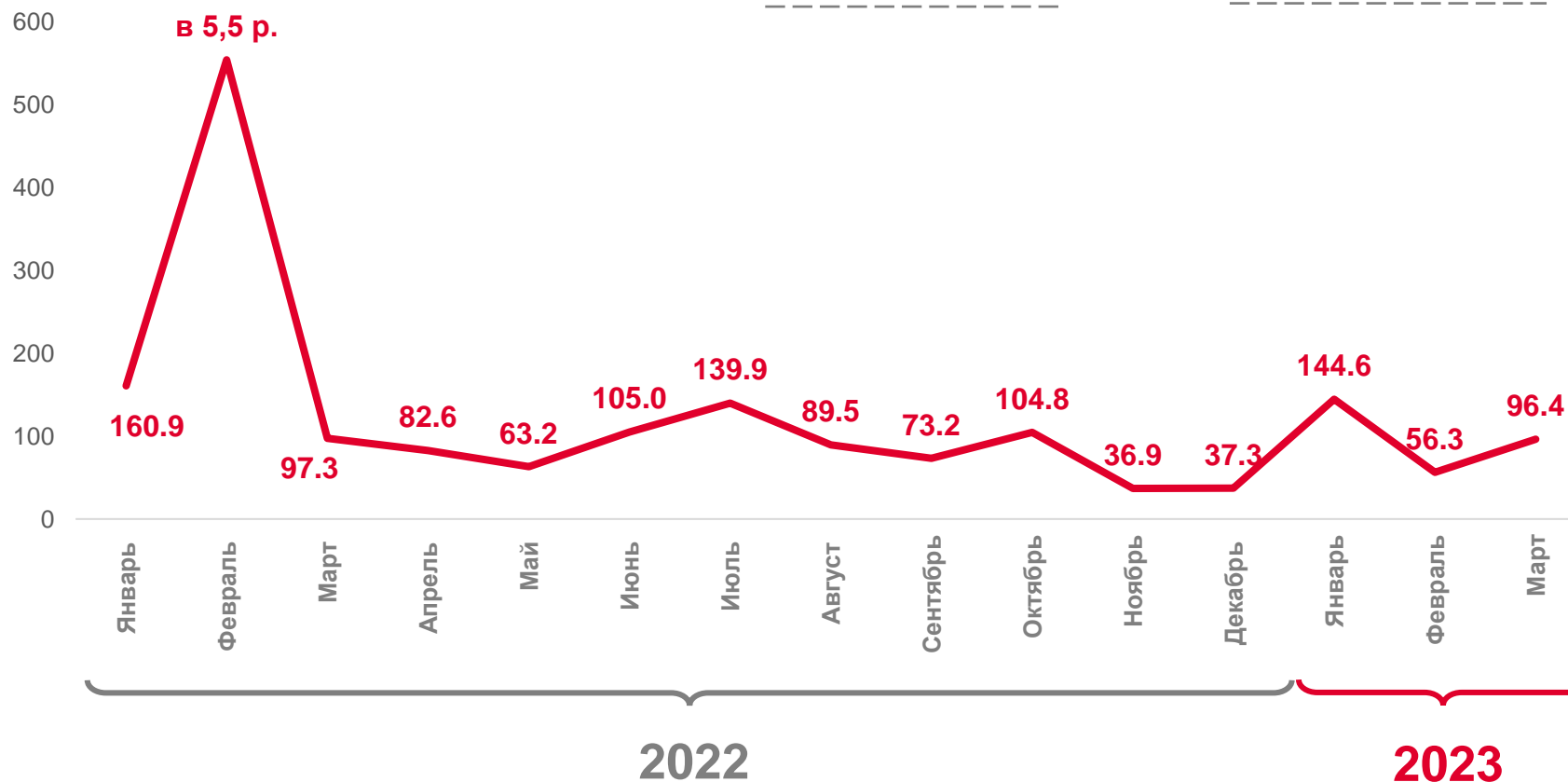
84,3


В сельской местности



90,9

В городской местности





ВВОД В ДЕЙСТВИЕ ЖИЛЫХ ДОМОВ

в % к предыдущему периоду

I квартал 2023 г.



133,9

В сельской местности



54,6

В городской местности

2022 г.

2023 г.

I квартал

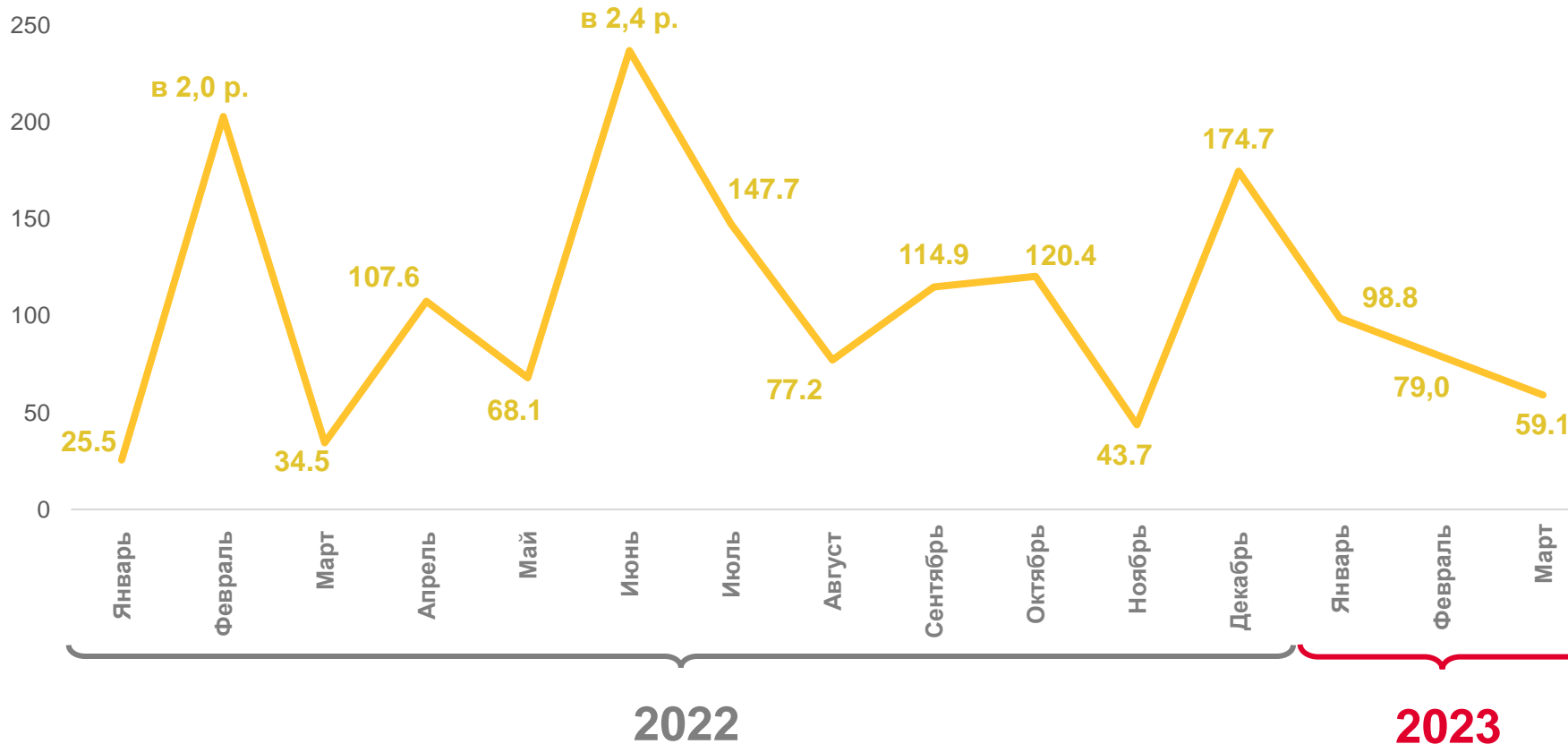
46,5


77,3

март

34,5

59,1





ВВОД В ДЕЙСТВИЕ ЖИЛЫХ ДОМОВ ПО СУБЪЕКТАМ ПРИВОЛЖСКОГО ФЕДЕРАЛЬНОГО ОКРУГА

январь – март 2023 г. в % к январю – марту 2022 г.

**Введено, всего
тыс. кв. метров**

январь – март 2023 г.

5 622,8

107,3

в % к январю-марту 2022 г.

март 2023 г.

1 678,1

108,3

в % к марту 2022 г.



11

субъектов ПФО


значение показателя **больше**,
чем по Оренбургской области

2

субъекта ПФО

значение показателя **меньше**,
чем по Оренбургской области





ВВОД В ДЕЙСТВИЕ ЖИЛЫХ ДОМОВ ПО МУНИЦИПАЛЬНЫМ ОБРАЗОВАНИЯМ ОБЛАСТИ

январь – март 2023 г. в % к январю – марту 2022 г.

Муниципальные образования
с наибольшими и наименьшими значениями показателя



12

муниципальных образований


значение показателя больше 100%

29

муниципальных образований

значение показателя меньше 100%





ЖИЛИЩНОЕ СТРОИТЕЛЬСТВО

январь – март, тысяч квадратных метров

2022 г.

2023 г.




Индивидуальные застройщики

209,3

из них

20,3

жилые дома, построенные на участках, предназначенных для ведения садоводства



Застройщики – юридические лица

23,8




Индивидуальные застройщики

169,7

из них

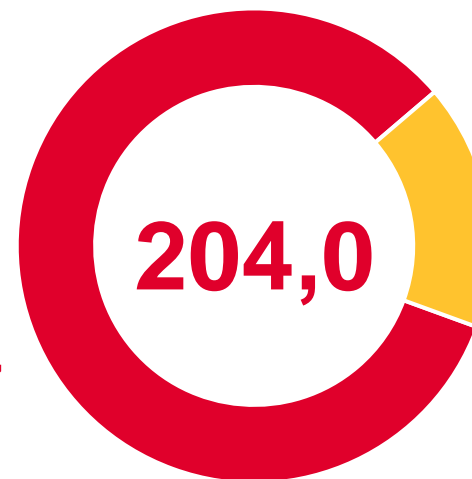
33,1

жилые дома, построенные на участках, предназначенных для ведения садоводства



Застройщики – юридические лица

34,3





ВВОД В ДЕЙСТВИЕ ЖИЛЫХ ДОМОВ ИНДИВИДУАЛЬНЫМИ ЗАСТРОЙЩИКАМИ

тысяч квадратных метров

январь – март 2023 г.



96,1

В сельской местности



73,6

В городской местности

2022 г.

2023 г.

январь – март

209,3

169,7

март

41,4

40,4





ВВОД В ДЕЙСТВИЕ ЖИЛЫХ ДОМОВ ИНДИВИДУАЛЬНЫМИ ЗАСТРОЙЩИКАМИ

в % к соответствующему периоду предыдущего года

2022 г.

2023 г.

январь – март

в 2,7р.

81,1

март

107,4

97,5

январь – март 2023 г.



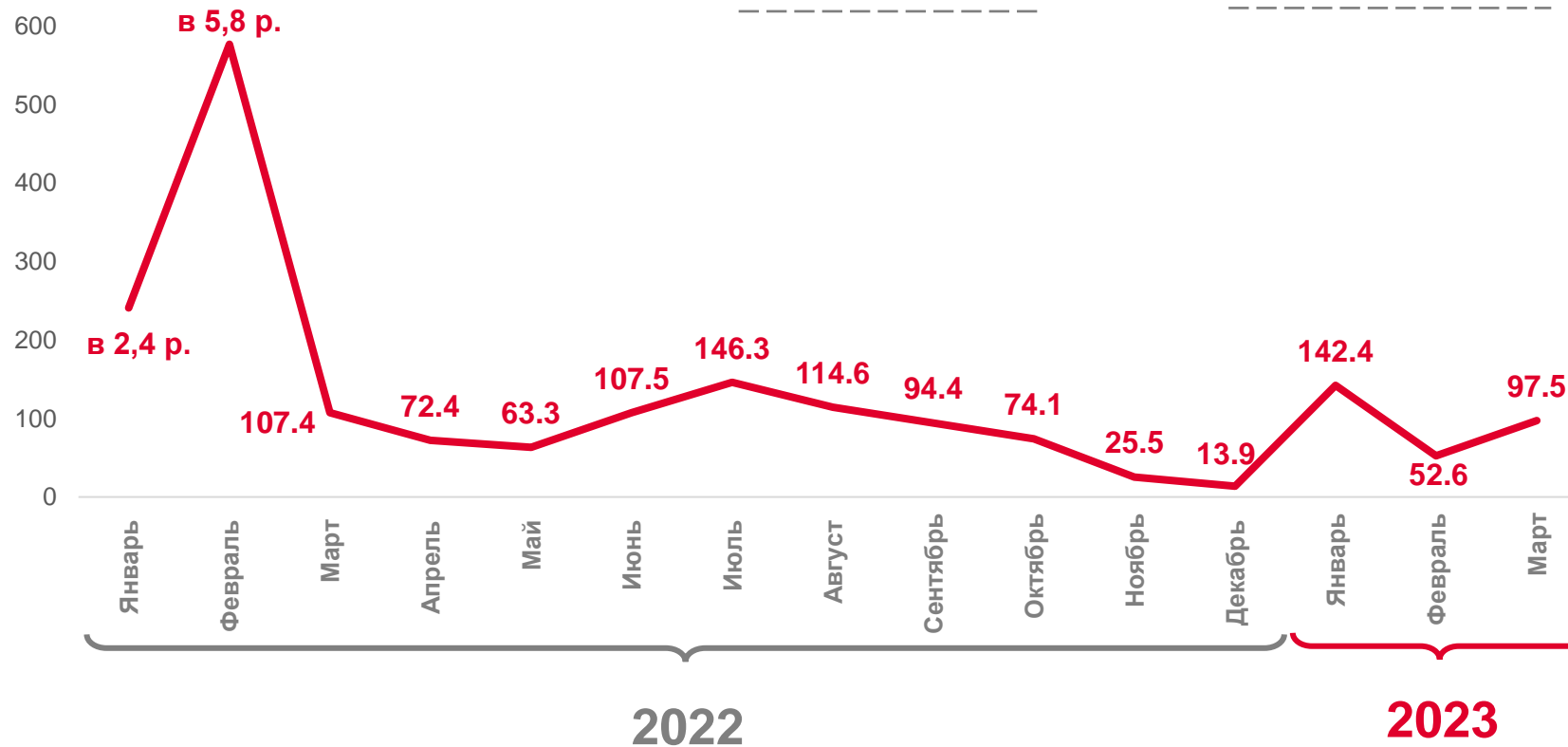
87,5

В сельской местности



74,0

В городской местности





ИНДИВИДУАЛЬНОЕ ЖИЛИЩНОЕ СТРОИТЕЛЬСТВО ПО СУБЪЕКТАМ ПРИВОЛЖСКОГО ФЕДЕРАЛЬНОГО ОКРУГА

январь – март 2023 г. в % к январю – марту 2022 г.

Введено, всего индивидуальными застройщиками тыс. кв. метров

январь – март 2023 г.

3 350,8

97,2

в % к январю-марту 2022 г.

март 2023 г.

1 089,3

102,8

в % к марту 2022 г.



11

субъектов ПФО

значение показателя **больше**, чем по Оренбургской области

2

субъекта ПФО

значение показателя **меньше**, чем по Оренбургской области





СТРУКТУРА ВВЕДЕННЫХ В ДЕЙСТВИЕ ЗДАНИЙ

январь – март 2023 г., в % к итогу

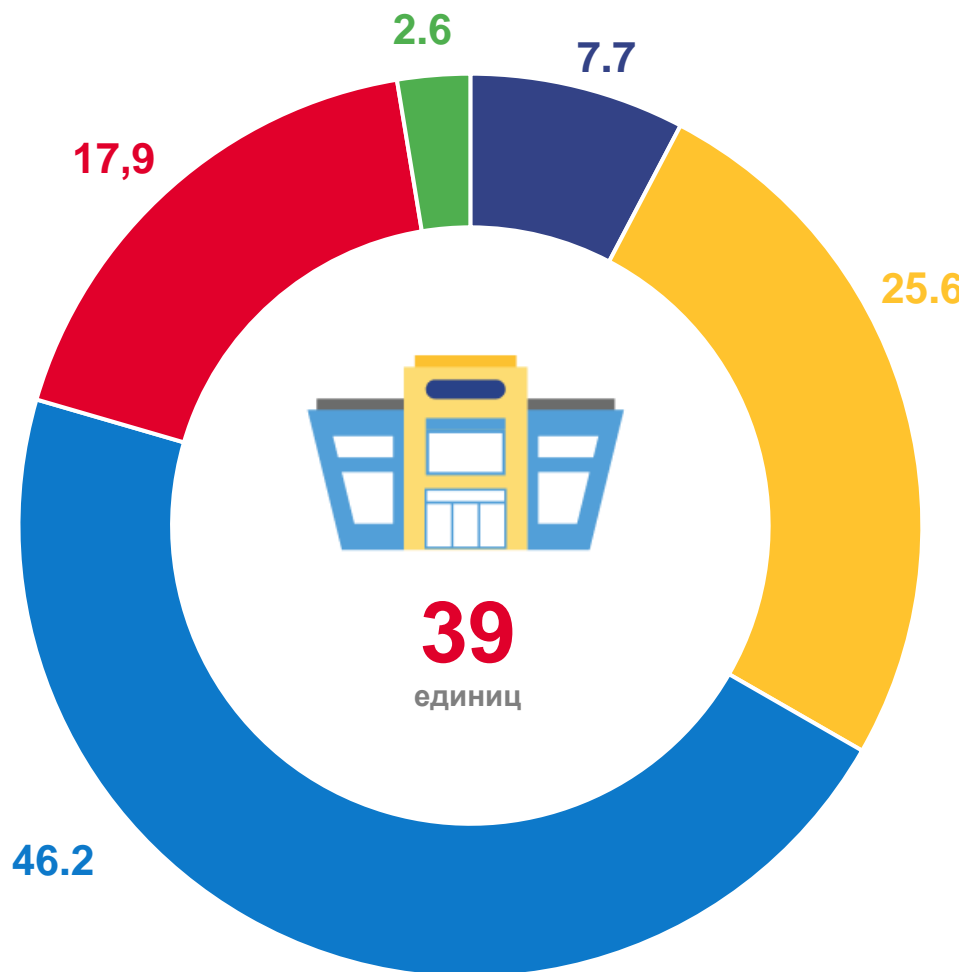
тыс. кв. метров






210,6

Здания жилого назначения

28,0

Здания нежилого назначения



-  Промышленные
-  Сельскохозяйственные
-  Коммерческие
-  Административные
-  Здравоохранения





ВВОД В ДЕЙСТВИЕ ОБЪЕКТОВ СОЦИАЛЬНО-КУЛЬТУРНОЙ СФЕРЫ

январь – март 2023 г.



165

посещений
в смену

Амбулаторно-
поликлинические
организации



1

единица

Культовое
сооружение



1,2

тыс. куб.
метров

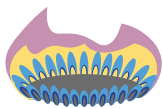
Водопровод



10

мест

Гостиницы



20,4

км

Газовые сети



3,9

км

Водопроводные
сети

