



ТЕРРИТОРИАЛЬНЫЙ ОРГАН ФЕДЕРАЛЬНОЙ СЛУЖБЫ  
ГОСУДАРСТВЕННОЙ СТАТИСТИКИ ПО ОРЕНБУРГСКОЙ ОБЛАСТИ

# Строительство в Оренбургской области



январь – апрель 2023 года



ТЕРРИТОРИАЛЬНЫЙ ОРГАН ФЕДЕРАЛЬНОЙ  
СЛУЖБЫ ГОСУДАРСТВЕННОЙ СТАТИСТИКИ  
ПО ОРЕНБУРГСКОЙ ОБЛАСТИ

# Строительство в Оренбургской области


январь – апрель 2023 года

**01** Ввод в действие жилых домов

**02** Индивидуальное жилищное строительство

**03** Структура введенных в действие зданий





# ВВОД В ДЕЙСТВИЕ ЖИЛЫХ ДОМОВ

тысяч квадратных метров

январь – апрель 2023 г.

2022 г.

2023 г.

январь – апрель

280,2

260,4

апрель

47,1

56,5



131,8


В сельской местности



128,6

В городской местности





# ВВОД В ДЕЙСТВИЕ ЖИЛЫХ ДОМОВ

в % к соответствующему периоду предыдущего года

2022 г.

2023 г.

январь – апрель

171,1

92,9

апрель

82,6

119,9

январь – апрель 2023 г.



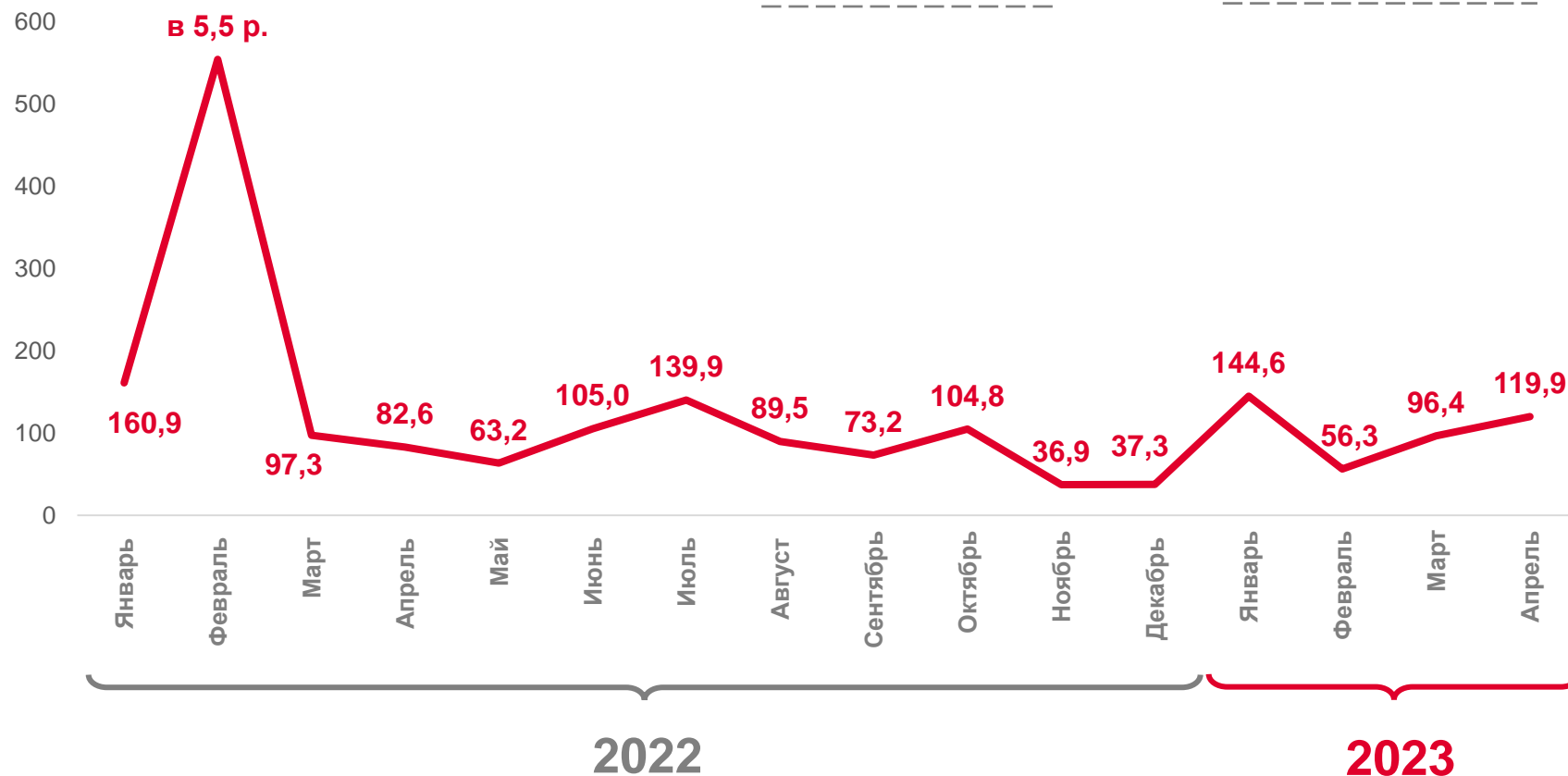
92,3


В сельской местности



93,6

В городской местности





# ВВОД В ДЕЙСТВИЕ ЖИЛЫХ ДОМОВ

в % к предыдущему периоду

апрель 2023 г.

**133,7**

апрель 2022 г.

**107,6**

апрель 2023 г.



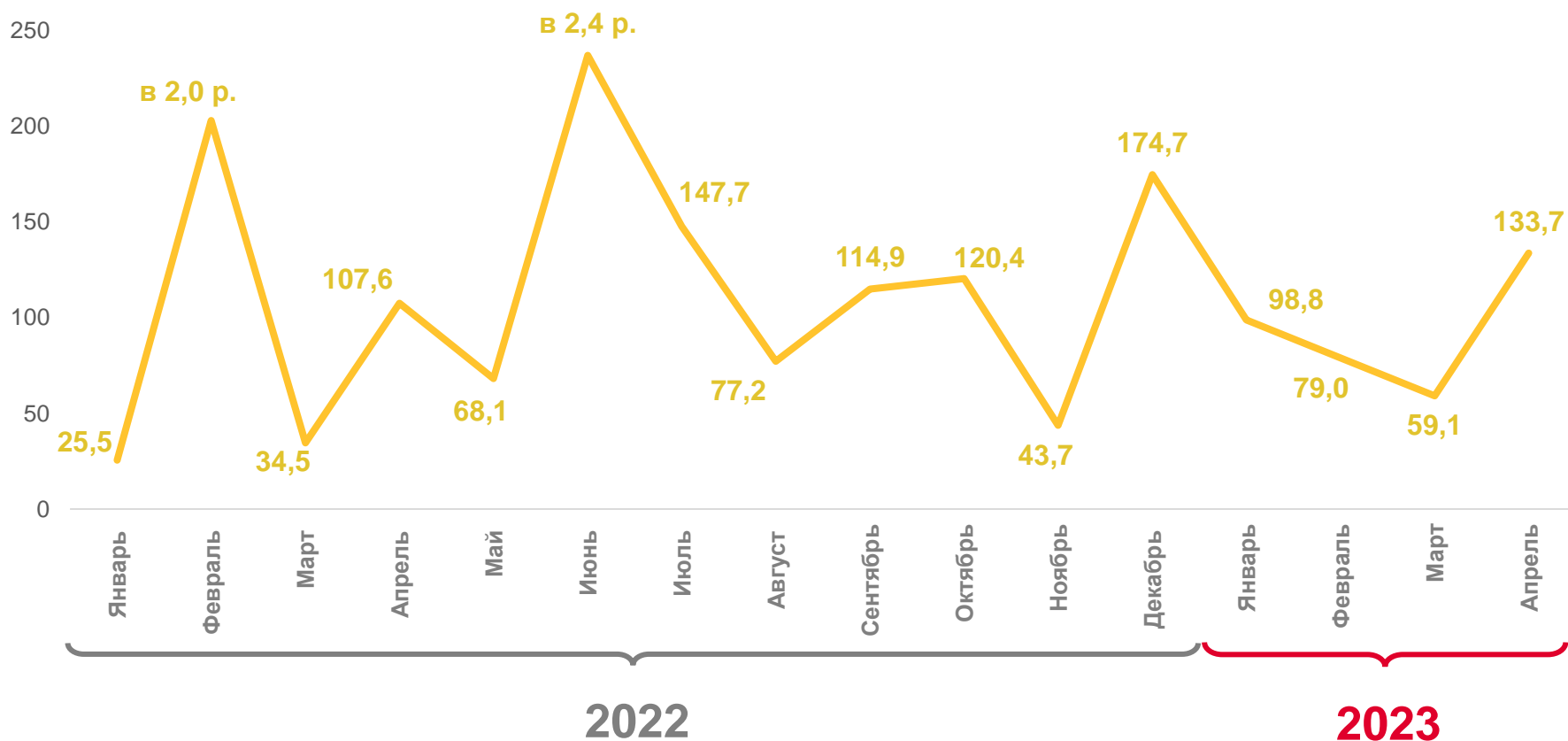
**127,2**


В сельской местности



**142,4**

В городской местности





# ВВОД В ДЕЙСТВИЕ ЖИЛЫХ ДОМОВ ПО СУБЪЕКТАМ ПРИВОЛЖСКОГО ФЕДЕРАЛЬНОГО ОКРУГА

январь – апрель 2023 г. в % к январю – апрелю 2022 г.

**Введено, всего  
тыс. кв. метров**

январь – апрель 2023 г.

**6 842,1**

**101,5**

в % к январю – апрелю 2022 г.

апрель 2023 г.

**1 219,3**

**81,1**

в % к апрелю 2022 г.



**8**

субъектов ПФО


значение показателя **больше**,  
чем по Оренбургской области

**5**

субъектов ПФО

значение показателя **меньше**,  
чем по Оренбургской области

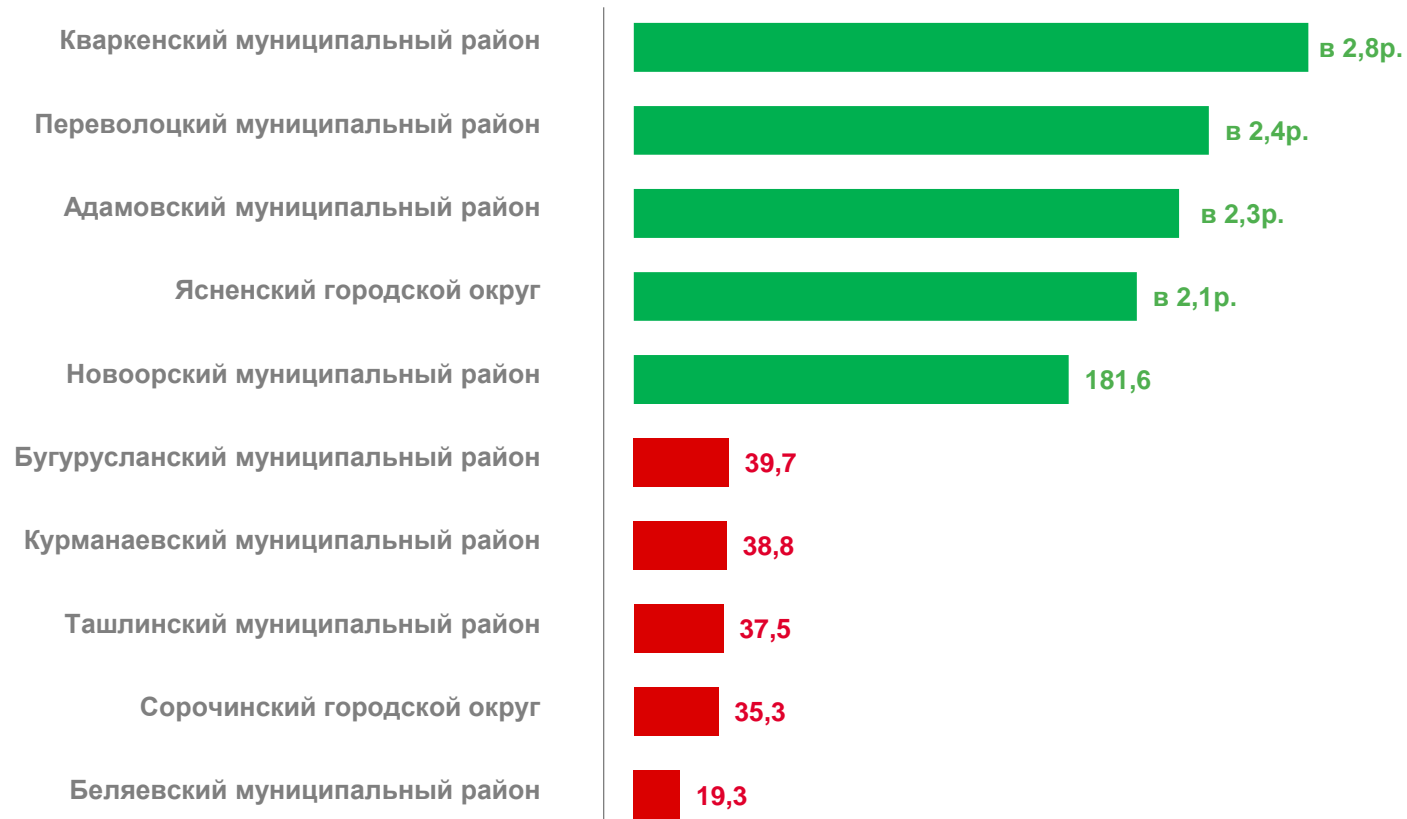




# ВВОД В ДЕЙСТВИЕ ЖИЛЫХ ДОМОВ ПО МУНИЦИПАЛЬНЫМ ОБРАЗОВАНИЯМ ОБЛАСТИ

январь – апрель 2023 г. в % к январю – апрелю 2022 г.

Муниципальные образования  
с наибольшими и наименьшими значениями показателя



12

муниципальных образований


значение показателя больше 100%

29

муниципальных образований

значение показателя меньше 100%





# ЖИЛИЩНОЕ СТРОИТЕЛЬСТВО

январь – апрель, тысяч квадратных метров

2022 г.

2023 г.



Индивидуальные застройщики

241,3

из них

25,1

жилые дома, построенные на участках, предназначенных для ведения садоводства



Застройщики – юридические лица

38,9



Индивидуальные застройщики

217,9

из них

41,9

жилые дома, построенные на участках, предназначенных для ведения садоводства



Застройщики – юридические лица

42,5







# ВВОД В ДЕЙСТВИЕ ЖИЛЫХ ДОМОВ ИНДИВИДУАЛЬНЫМИ ЗАСТРОЙЩИКАМИ

тысяч квадратных метров

январь – апрель 2023 г.

2022 г.

2023 г.

январь – апрель

241,3

217,9

апрель

32,0

48,3



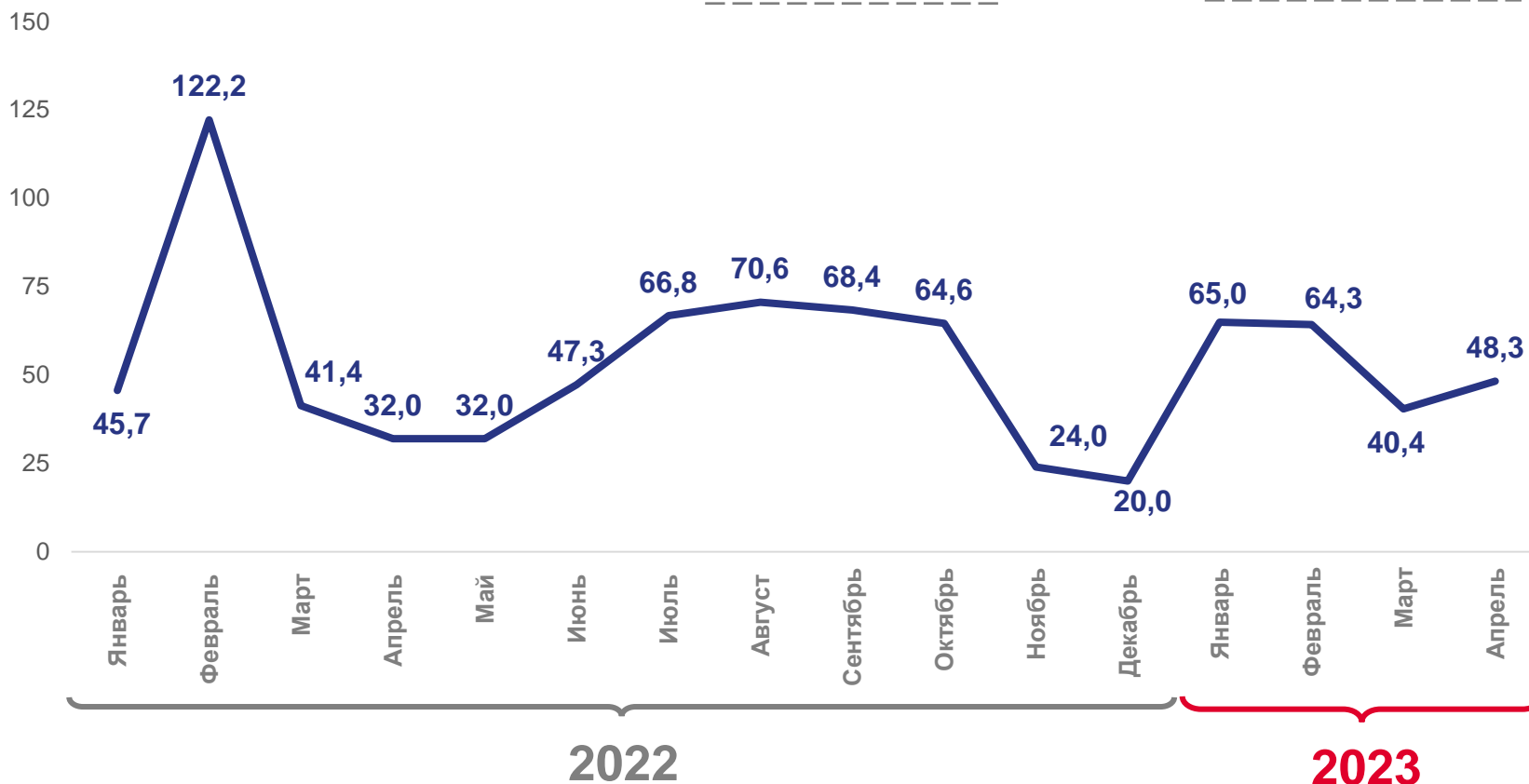
123,6

В сельской местности



94,4

В городской местности





# ВВОД В ДЕЙСТВИЕ ЖИЛЫХ ДОМОВ ИНДИВИДУАЛЬНЫМИ ЗАСТРОЙЩИКАМИ

в % к соответствующему периоду предыдущего года

2022 г.

2023 г.

январь – апрель

196,3

90,3

апрель

72,4

150,8

январь – апрель 2023 г.



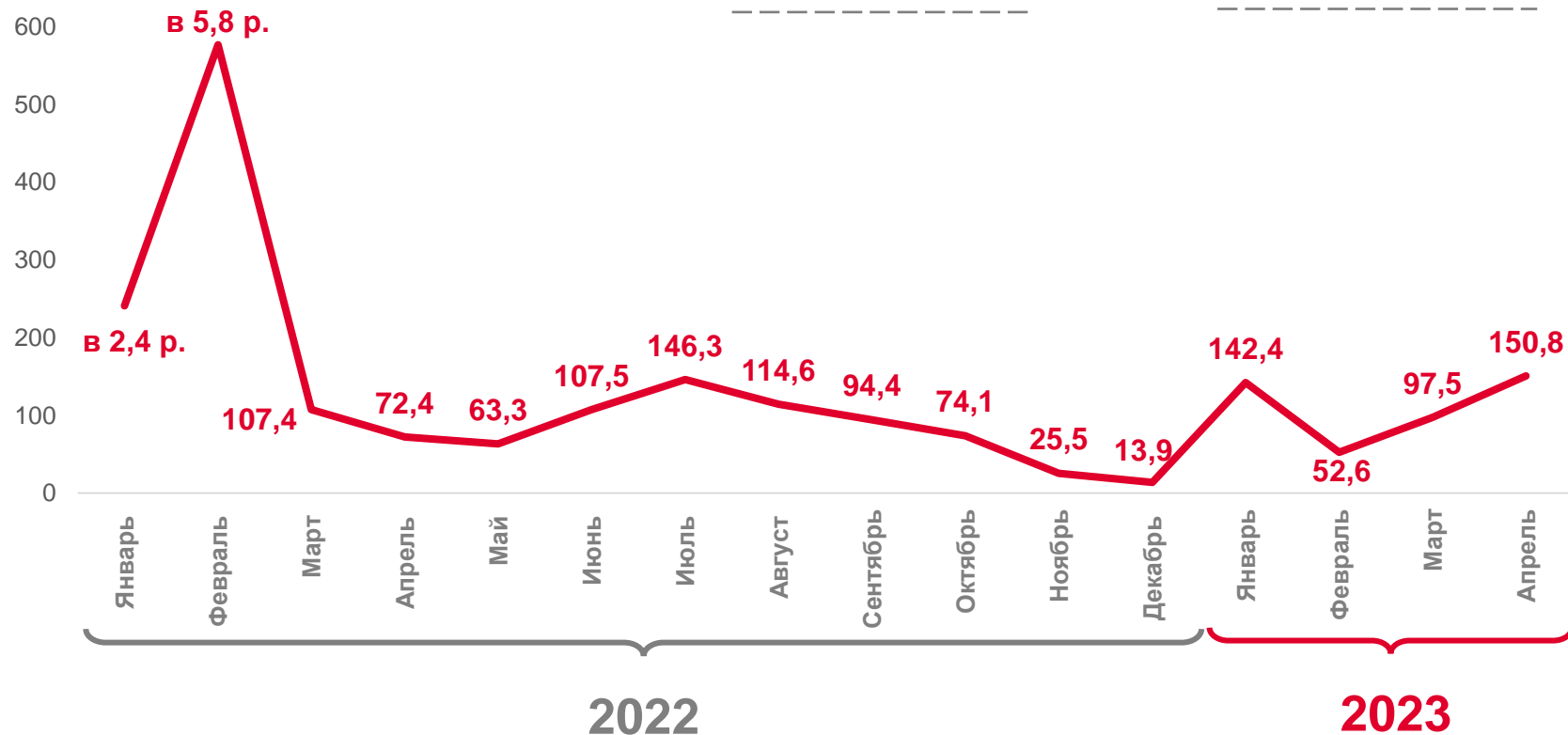
94,6

В сельской местности



85,3

В городской местности





# ИНДИВИДУАЛЬНОЕ ЖИЛИЩНОЕ СТРОИТЕЛЬСТВО ПО СУБЪЕКТАМ ПРИВОЛЖСКОГО ФЕДЕРАЛЬНОГО ОКРУГА

январь – апрель 2023 г. в % к январю – апрелю 2022 г.

**Введено, всего индивидуальными застройщиками тыс. кв. метров**

январь – апрель 2023 г.

**4 237,6**

**94,7**

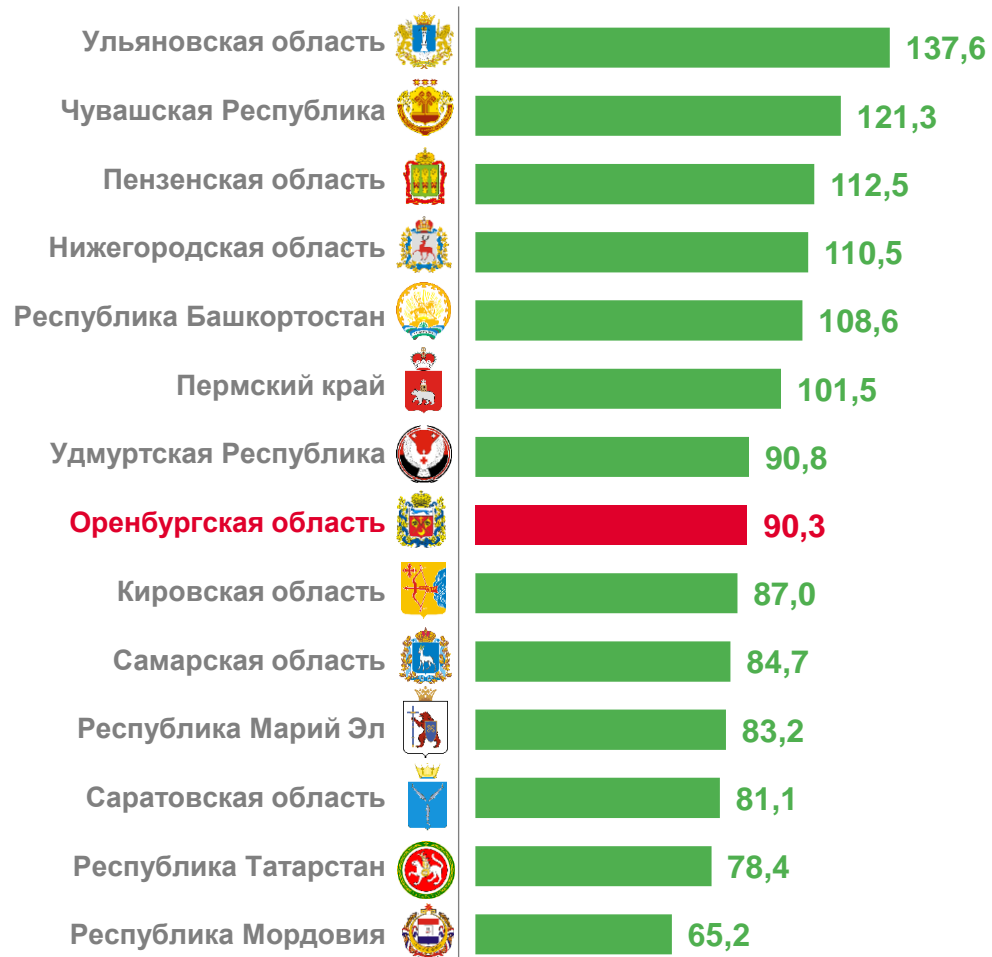
в % к январю – апрелю 2022 г.

апрель 2023 г.

**886,8**

**86,0**

в % к апрелю 2022 г.



**7**

субъектов ПФО

значение показателя **больше**, чем по Оренбургской области

**6**

субъектов ПФО

значение показателя **меньше**, чем по Оренбургской области





# СТРУКТУРА ВВЕДЕННЫХ В ДЕЙСТВИЕ ЗДАНИЙ

январь – апрель 2023 г., в % к итогу

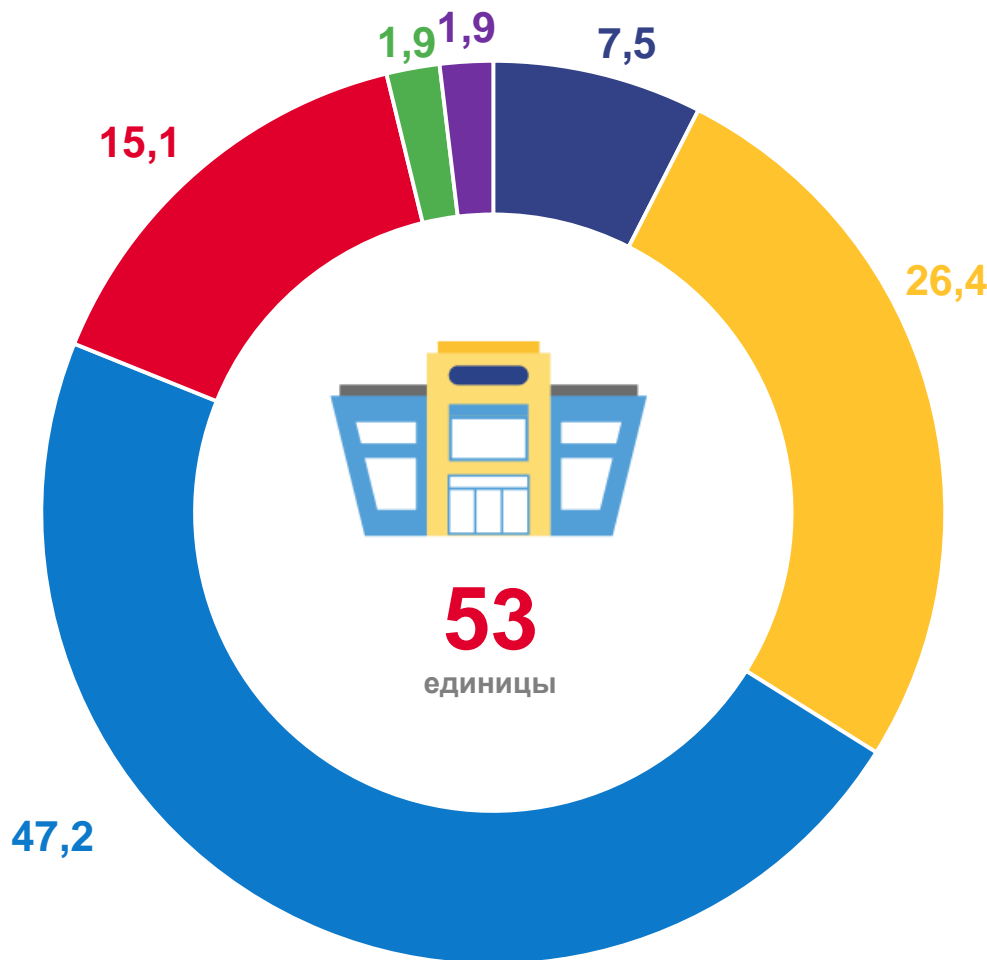
тыс. кв. метров

**269,2**







Здания жилого назначения

**39,7**

Здания нежилого назначения



**53**  
единицы

-  Промышленные
-  Сельскохозяйственные
-  Коммерческие
-  Административные
-  Здравоохранения
-  Другие

