



ТЕРРИТОРИАЛЬНЫЙ ОРГАН ФЕДЕРАЛЬНОЙ СЛУЖБЫ
ГОСУДАРСТВЕННОЙ СТАТИСТИКИ ПО ОРЕНБУРГСКОЙ ОБЛАСТИ

Строительство в Оренбургской области



январь – июнь 2023 года




ТЕРРИТОРИАЛЬНЫЙ ОРГАН ФЕДЕРАЛЬНОЙ
СЛУЖБЫ ГОСУДАРСТВЕННОЙ СТАТИСТИКИ
ПО ОРЕНБУРГСКОЙ ОБЛАСТИ

Строительство в Оренбургской области

январь – июнь 2023 года

- 01** Ввод в действие жилых домов
- 02** Индивидуальное жилищное строительство
- 03** Структура введенных в действие зданий
- 04** Ввод в действие объектов социально-культурной сферы



ВВОД В ДЕЙСТВИЕ ЖИЛЫХ ДОМОВ

тысяч квадратных метров

январь – июнь 2023 г.

2022 г.

2023 г.

январь – июнь

388,3

441,7

II квартал

155,2

237,8

июнь

76,0

102,3



208,0


В сельской местности



233,7

В городской местности





ВВОД В ДЕЙСТВИЕ ЖИЛЫХ ДОМОВ

в % к соответствующему периоду предыдущего года

январь – июнь 2023 г.

2022 г.

2023 г.

январь – июнь

135,3

113,8

II квартал

86,1

153,2

июнь

105,0

134,6



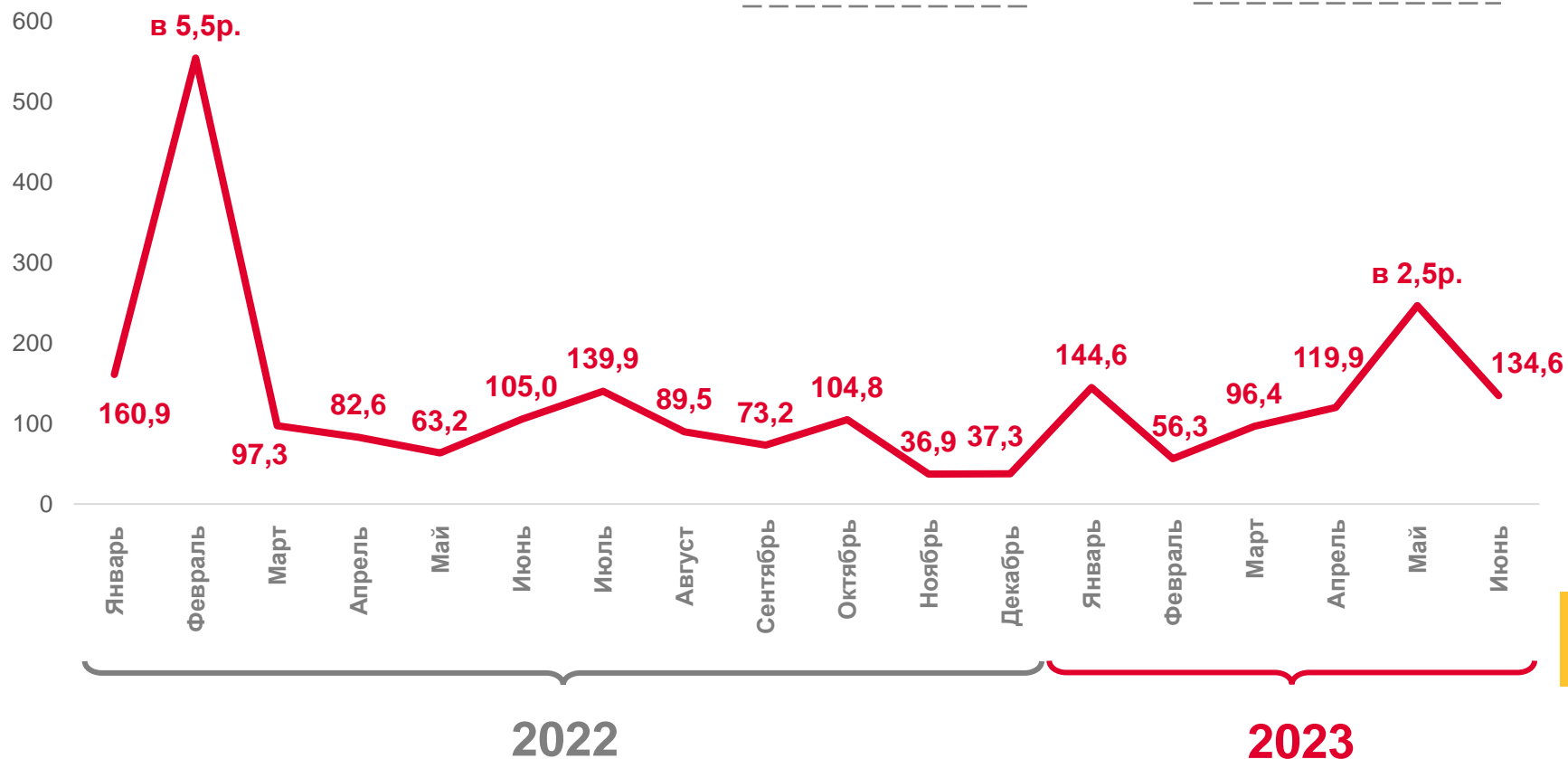
108,7


В сельской местности



118,6

В городской местности





ВВОД В ДЕЙСТВИЕ ЖИЛЫХ ДОМОВ

в % к предыдущему периоду

II квартал 2023 г.



105,6

В сельской местности



127,4

В городской местности

2022 г.

2023 г.

II квартал

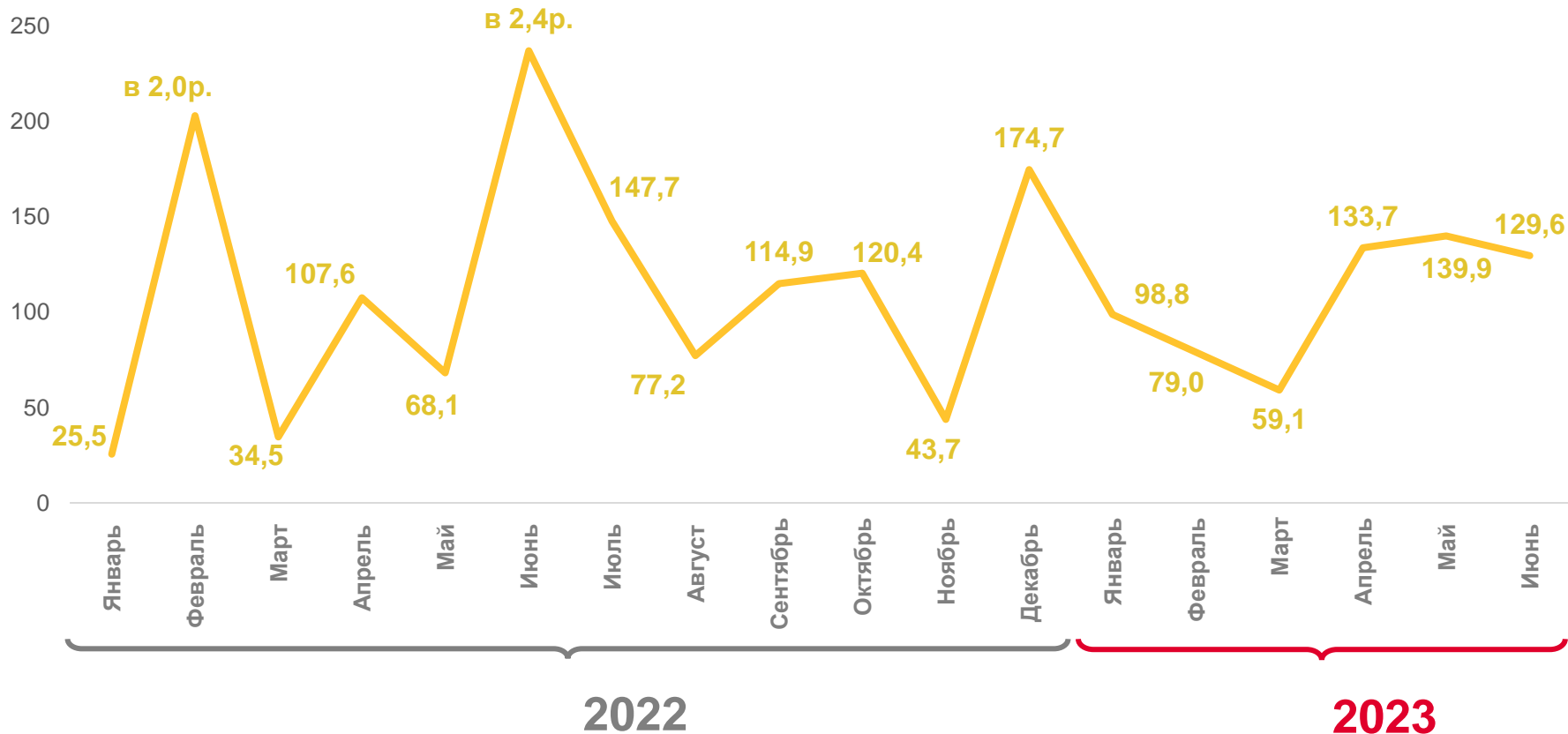
66,6


116,6

ИЮНЬ

в 2,4р.

129,6





ВВОД В ДЕЙСТВИЕ ЖИЛЫХ ДОМОВ ПО СУБЪЕКТАМ ПРИВОЛЖСКОГО ФЕДЕРАЛЬНОГО ОКРУГА

январь – июнь 2023 г. в % к январю – июню 2022 г.

**Введено, всего
тыс. кв. метров**

январь – июнь 2023 г.

10 178,2

108,8

в % к январю – июню 2022 г.

июнь 2023 г.

1 684,0

134,4

в % к июню 2022 г.



5

субъектов ПФО


значение показателя **больше**,
чем по Оренбургской области

8

субъектов ПФО

значение показателя **меньше**,
чем по Оренбургской области





ВВОД В ДЕЙСТВИЕ ЖИЛЫХ ДОМОВ ПО МУНИЦИПАЛЬНЫМ ОБРАЗОВАНИЯМ ОБЛАСТИ

январь – июнь 2023 г. в % к январю – июню 2022 г.

Муниципальные образования
с наибольшими и наименьшими значениями показателя



18

муниципальных
образований


значение показателя **больше 100%**

23

муниципальных
образований

значение показателя **меньше 100%**





ЖИЛИЩНОЕ СТРОИТЕЛЬСТВО

январь – июнь, тысяч квадратных метров

2022 г.

2023 г.



Индивидуальные застройщики


320,6

из них

43,1



жилые дома, построенные на участках, предназначенных для ведения садоводства



Застройщики – юридические лица

67,6



Индивидуальные застройщики

346,1

из них

70,9

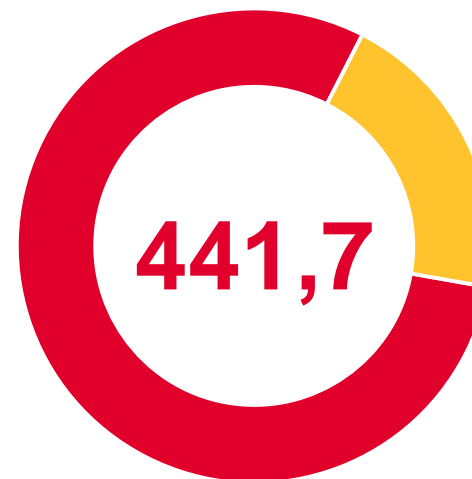


жилые дома, построенные на участках, предназначенных для ведения садоводства



Застройщики – юридические лица

95,6





ВВОД В ДЕЙСТВИЕ ЖИЛЫХ ДОМОВ ИНДИВИДУАЛЬНЫМИ ЗАСТРОЙЩИКАМИ

тысяч квадратных метров

январь – июнь 2023 г.

2022 г.

2023 г.

январь – июнь

320,6

346,1

II квартал

111,4

176,5

июнь

47,3

75,4



197,6

В сельской местности



148,6

В городской местности





ВВОД В ДЕЙСТВИЕ ЖИЛЫХ ДОМОВ ИНДИВИДУАЛЬНЫМИ ЗАСТРОЙЩИКАМИ

в % к соответствующему периоду предыдущего года

2022 г.

2023 г.

январь – июнь

147,4

107,9

II квартал

80,2

158,4

июнь

107,5

159,4

январь – июнь 2023 г.



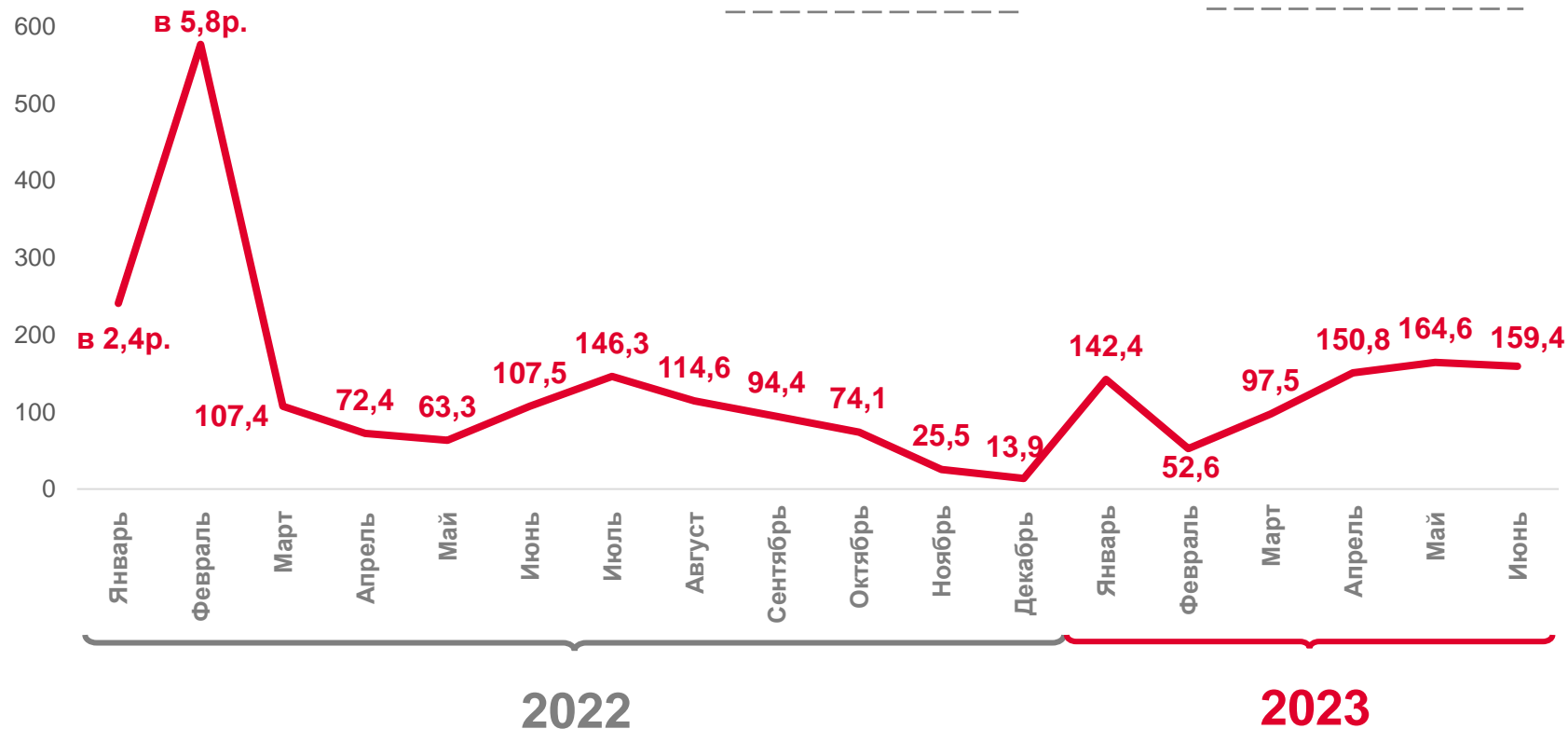
111,8

В сельской местности



103,3

В городской местности





ИНДИВИДУАЛЬНОЕ ЖИЛИЩНОЕ СТРОИТЕЛЬСТВО ПО СУБЪЕКТАМ ПРИВОЛЖСКОГО ФЕДЕРАЛЬНОГО ОКРУГА

январь – июнь 2023 г. в % к январю – июню 2022 г.

Введено, всего индивидуальными застройщиками тыс. кв. метров

январь – июнь 2023 г.

6 491,1

103,6

в % к январю – июню 2022 г.

июнь 2023 г.

1 225,8

132,5

в % к июню 2022 г.



4

субъекта ПФО

значение показателя **больше**, чем по Оренбургской области

9

субъектов ПФО

значение показателя **меньше**, чем по Оренбургской области





СТРУКТУРА ВВЕДЕННЫХ В ДЕЙСТВИЕ ЗДАНИЙ

январь – июнь 2023 г., в % к итогу

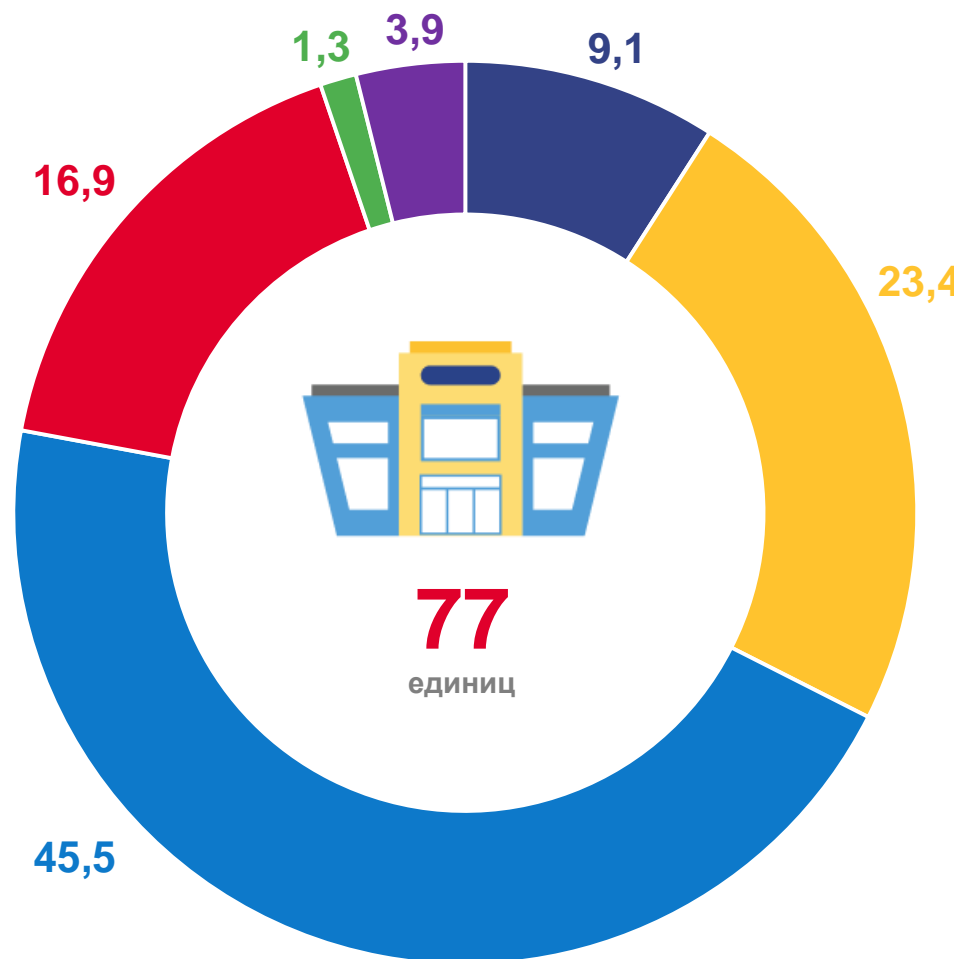
тыс. кв. метров

553,3

Здания жилого назначения







54,6

Здания нежилого назначения



77

единиц

-  Промышленные
-  Сельскохозяйственные
-  Коммерческие
-  Административные
-  Здравоохранения
-  Другие





ВВОД В ДЕЙСТВИЕ ОБЪЕКТОВ СОЦИАЛЬНО-КУЛЬТУРНОЙ СФЕРЫ

январь – июнь 2023 г.



365 посещений
в смену

Амбулаторно-поликлинические организации



3 единицы

Культовые сооружения



1,2 тыс. куб. метров

Водопровод



10 мест

Гостиницы



1 единица

Физкультурно-оздоровительный комплекс



3,9 км

Водопроводные сети




5 мест

Бани



565 кв. метров
общей площади

Торгово-офисные центры



21,2 км

Газовые сети

