



ТЕРРИТОРИАЛЬНЫЙ ОРГАН ФЕДЕРАЛЬНОЙ СЛУЖБЫ
ГОСУДАРСТВЕННОЙ СТАТИСТИКИ ПО ОРЕНБУРГСКОЙ ОБЛАСТИ

Строительство в Оренбургской области



январь – сентябрь 2023 года




ТЕРРИТОРИАЛЬНЫЙ ОРГАН ФЕДЕРАЛЬНОЙ
СЛУЖБЫ ГОСУДАРСТВЕННОЙ СТАТИСТИКИ
ПО ОРЕНБУРГСКОЙ ОБЛАСТИ

Строительство в Оренбургской области

январь – сентябрь 2023 года

- 01** Ввод в действие жилых домов
- 02** Индивидуальное жилищное строительство
- 03** Структура введенных в действие зданий нежилого назначения
- 04** Ввод в действие объектов социально-культурной сферы



ВВОД В ДЕЙСТВИЕ ЖИЛЫХ ДОМОВ

тысяч квадратных метров

январь – сентябрь 2023 г.

2022 г.

2023 г.

январь – сентябрь

686,8

802,7

III квартал

298,5

361,0

сентябрь

99,6

136,9



393,4


В сельской местности



409,3

В городской местности





ВВОД В ДЕЙСТВИЕ ЖИЛЫХ ДОМОВ

в % к соответствующему периоду предыдущего года

январь – сентябрь 2023 г.

2022 г.

2023 г.

январь – сентябрь

114,4

116,9

III квартал

95,3

120,9

сентябрь

73,2

137,5



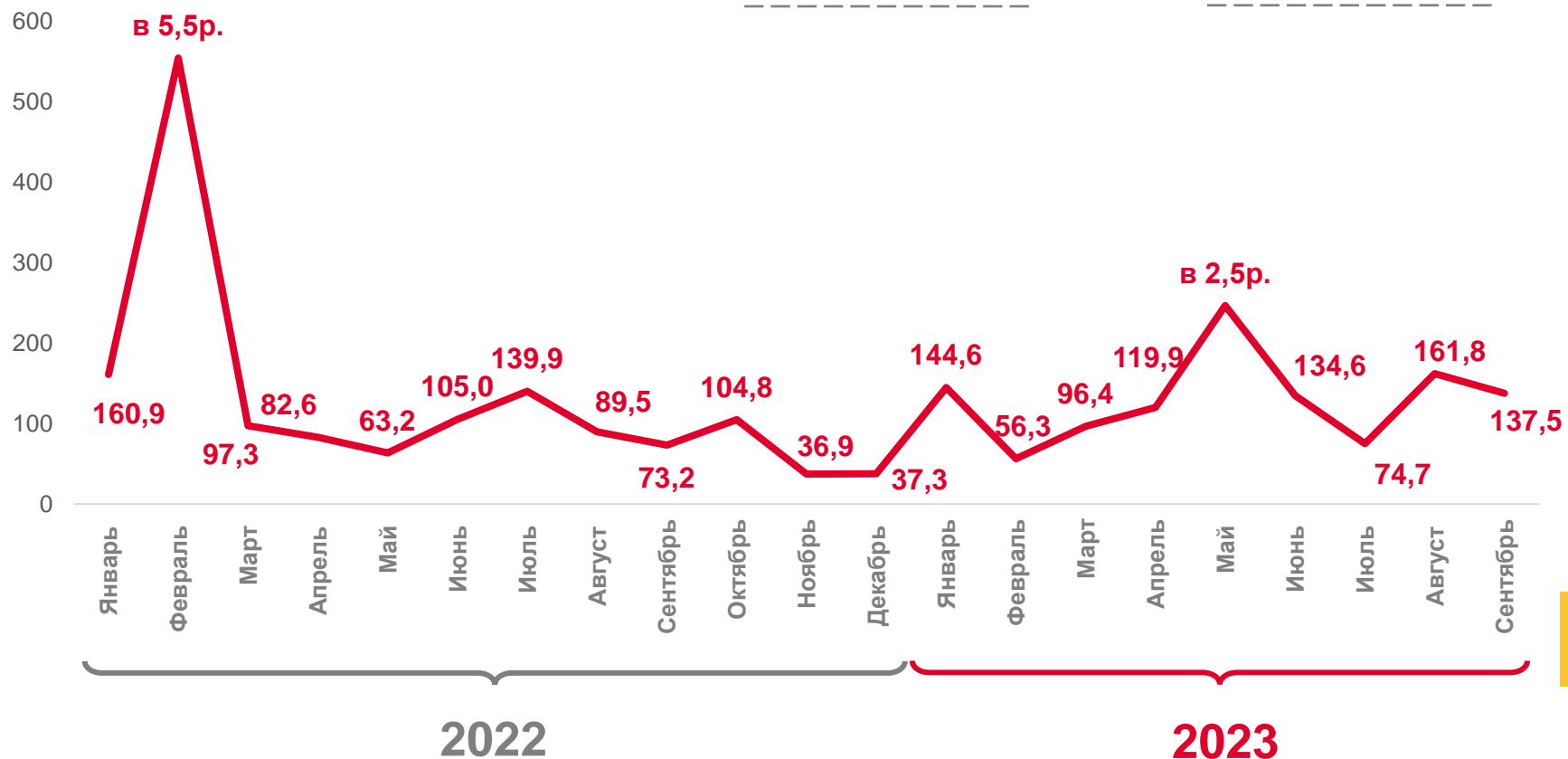
129,5


В сельской местности



106,9

В городской местности





ВВОД В ДЕЙСТВИЕ ЖИЛЫХ ДОМОВ

в % к предыдущему периоду

сентябрь 2023 г.



102,8

В сельской местности



92,4

В городской местности

2022 г.

2023 г.

III квартал

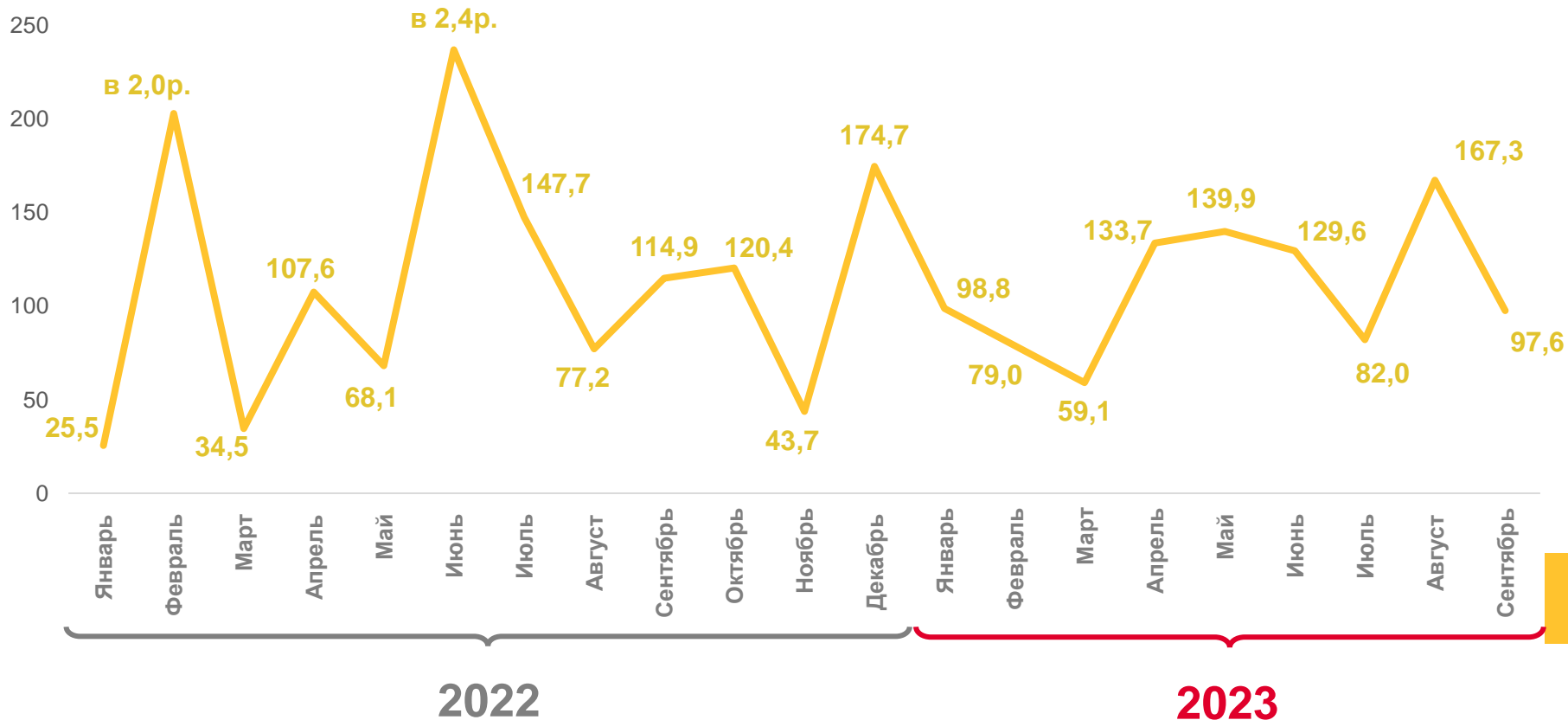
192,4


151,8

сентябрь

114,9

97,6





ВВОД В ДЕЙСТВИЕ ЖИЛЫХ ДОМОВ ПО СУБЪЕКТАМ ПРИВОЛЖСКОГО ФЕДЕРАЛЬНОГО ОКРУГА

январь – сентябрь 2023 г. в % к январю – сентябрю 2022 г.

Введено,
всего по ПФО
тыс. кв. метров

январь – сентябрь 2023 г.

15 043,1

104,5

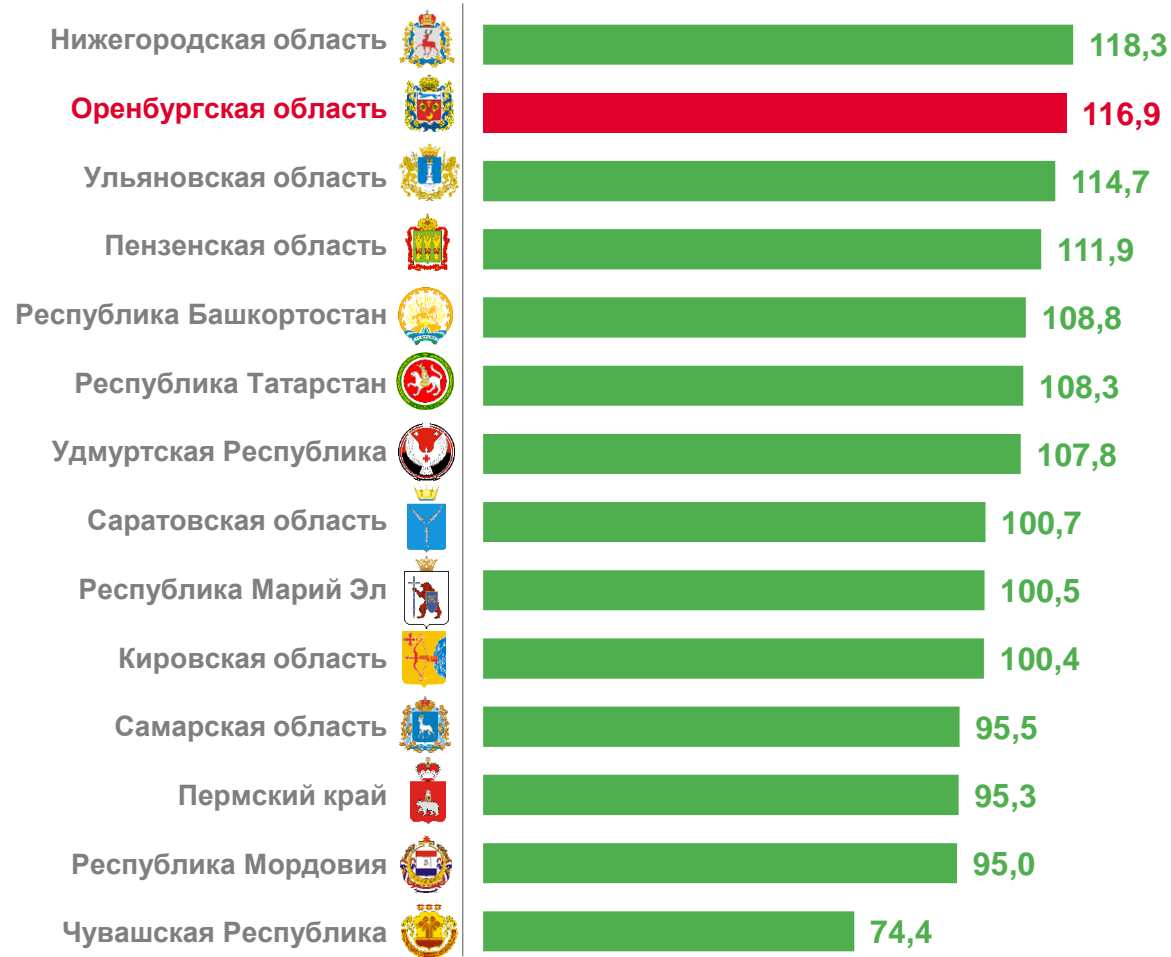
в % к январю – сентябрю 2022 г.

сентябрь 2023 г.

1 442,2

86,6

в % к сентябрю 2022 г.



1

субъект ПФО


значение показателя **больше**,
чем по Оренбургской области

12

субъектов ПФО

значение показателя **меньше**,
чем по Оренбургской области





ВВОД В ДЕЙСТВИЕ ЖИЛЫХ ДОМОВ ПО МУНИЦИПАЛЬНЫМ ОБРАЗОВАНИЯМ ОБЛАСТИ

январь – сентябрь 2023 г. в % к январю – сентябрю 2022 г.

Муниципальные образования
с наибольшими и наименьшими значениями показателя



27

муниципальных
образований


значение показателя **больше 100%**

14

муниципальных
образований

значение показателя **меньше 100%**





ЖИЛИЩНОЕ СТРОИТЕЛЬСТВО


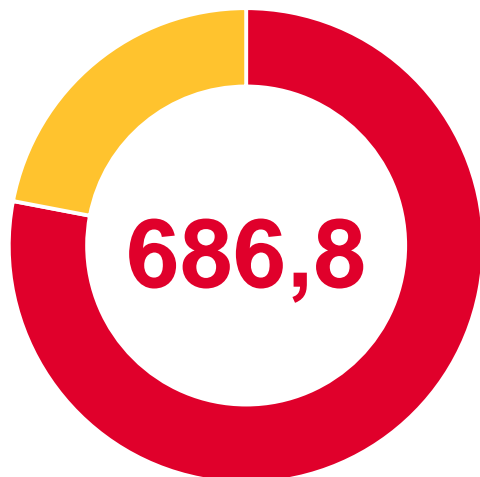
январь – сентябрь, тысяч квадратных метров

2022 г.

2023 г.



160,4



526,4

из них

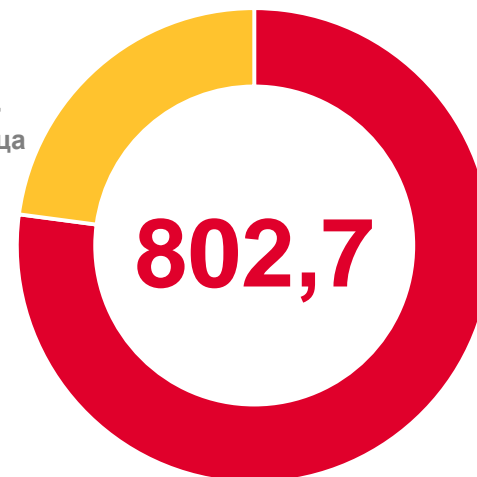


83,3

жилые дома, построенные
на участках, предназначенных
для ведения садоводства



183,6



619,2

из них



129,5

жилые дома, построенные
на участках, предназначенных
для ведения садоводства





ВВОД В ДЕЙСТВИЕ ЖИЛЫХ ДОМОВ ИНДИВИДУАЛЬНЫМИ ЗАСТРОЙЩИКАМИ

тысяч квадратных метров

январь – сентябрь 2023 г.

2022 г.

2023 г.

январь – сентябрь

526,4

619,2

III квартал

205,7

273,0

сентябрь

68,4

105,5



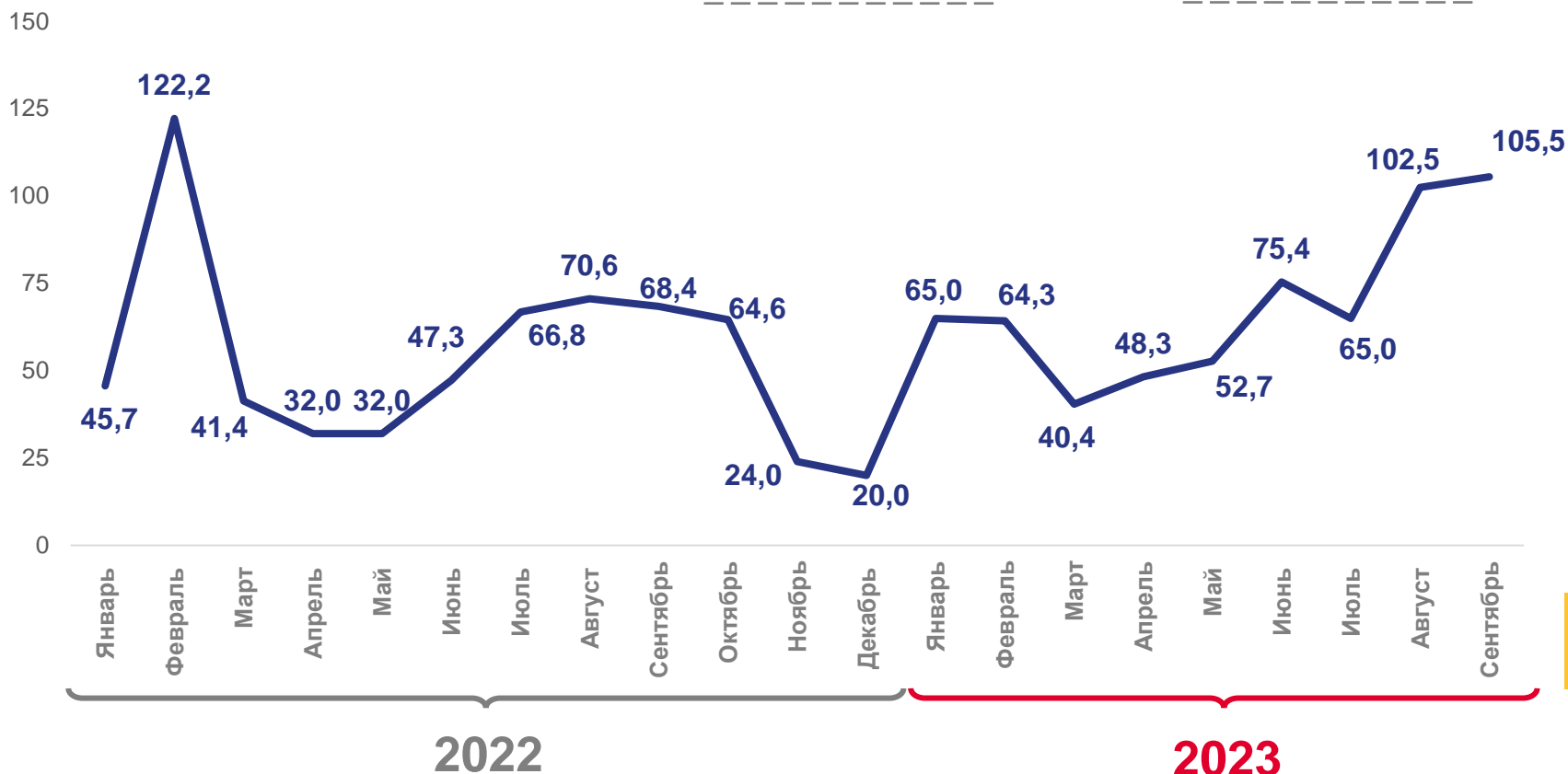
368,1

В сельской местности



251,2

В городской местности





ВВОД В ДЕЙСТВИЕ ЖИЛЫХ ДОМОВ ИНДИВИДУАЛЬНЫМИ ЗАСТРОЙЩИКАМИ

в % к соответствующему периоду предыдущего года

2022 г.

2023 г.

январь – сентябрь

132,5

117,6

III квартал

114,5

132,7

сентябрь

94,4

154,3

январь – сентябрь 2023 г.



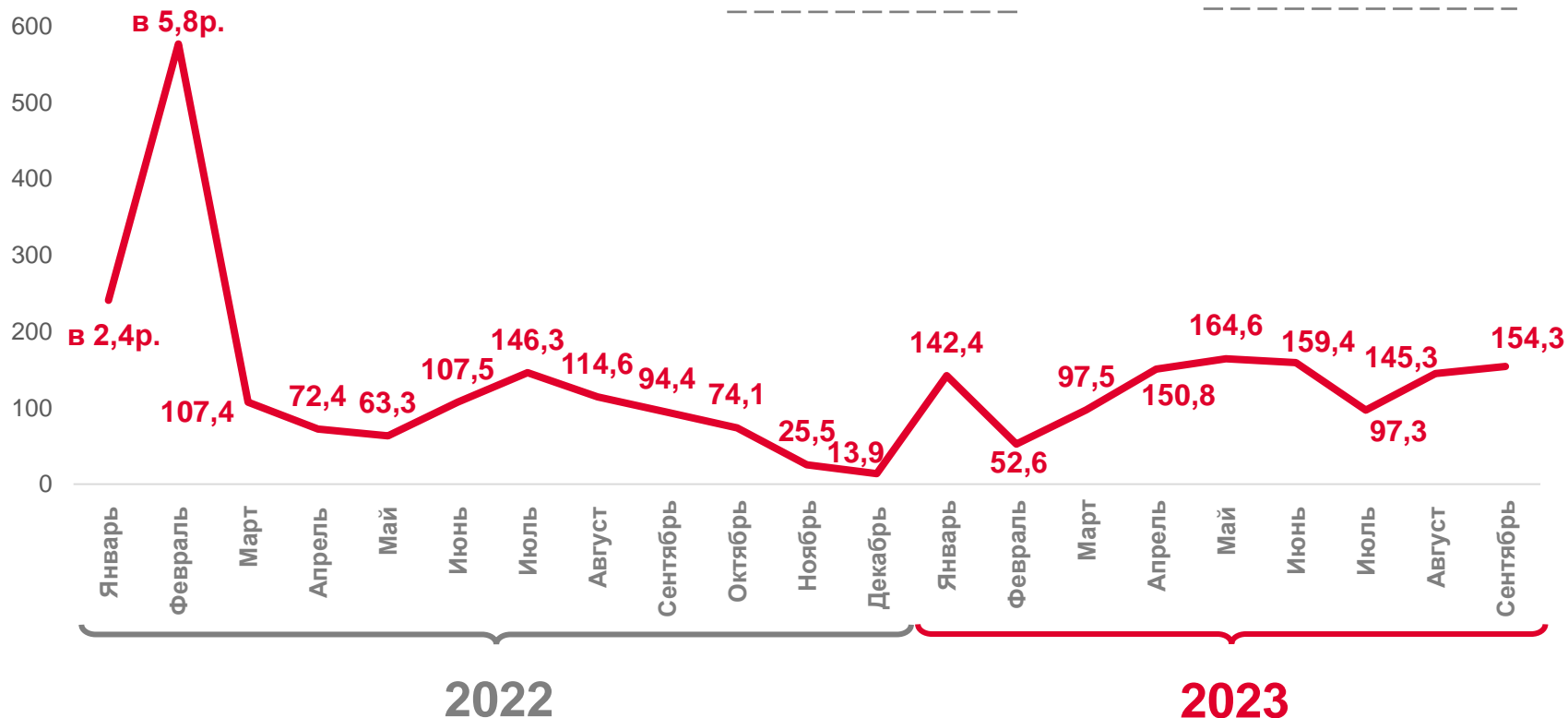
128,5

В сельской местности



104,7

В городской местности





ИНДИВИДУАЛЬНОЕ ЖИЛИЩНОЕ СТРОИТЕЛЬСТВО ПО СУБЪЕКТАМ ПРИВОЛЖСКОГО ФЕДЕРАЛЬНОГО ОКРУГА

январь – сентябрь 2023 г. в % к январю – сентябрю 2022 г.

**Введено, всего по ПФО
индивидуальными застройщиками
тыс. кв. метров**

январь – сентябрь 2023 г.

9 657,4

97,5

в % к январю – сентябрю 2022 г.

сентябрь 2023 г.

915,0

79,8

в % к сентябрю 2022 г.



1

субъект ПФО

значение показателя **больше**,
чем по Оренбургской области

12

субъектов ПФО

значение показателя **меньше**,
чем по Оренбургской области





СТРУКТУРА ВВЕДЕННЫХ В ДЕЙСТВИЕ ЗДАНИЙ НЕЖИЛОГО НАЗНАЧЕНИЯ

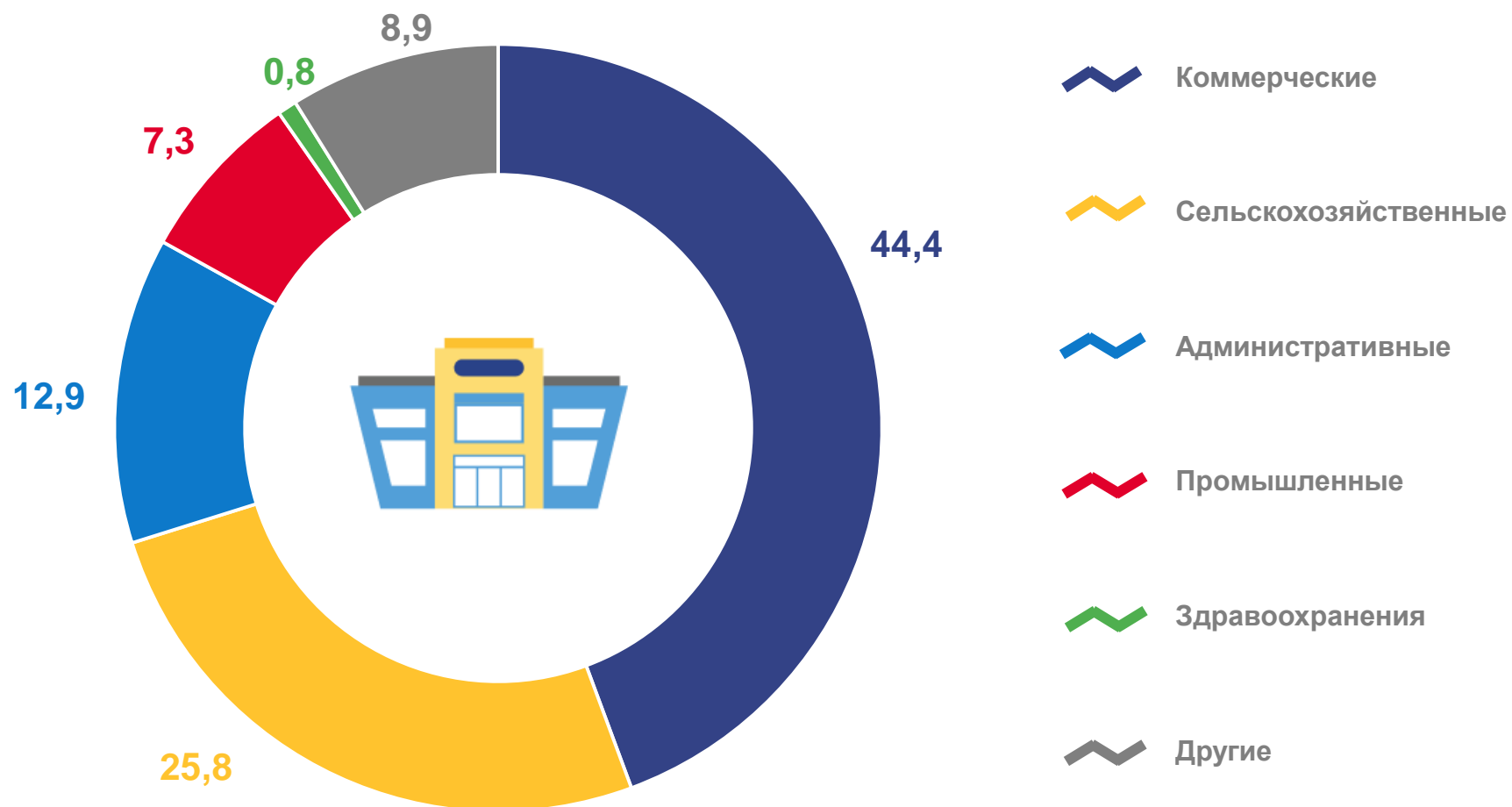
январь – сентябрь 2023 г., в % к итогу

Введено,
единиц

124

тыс. кв. метров

120,7





ВВОД В ДЕЙСТВИЕ ОБЪЕКТОВ СОЦИАЛЬНО-КУЛЬТУРНОЙ СФЕРЫ

январь – сентябрь 2023 г.



1 045

посещений
в смену

Амбулаторно-поликлинические организации



5

единиц

Культовые сооружения



1,2

тыс. куб.
метров

Водопровод



2

единицы

Пожарные депо



2

единицы

Физкультурно-оздоровительные комплексы



3,9

км

Водопроводные сети



47

мест


Гостиницы



1

единица

Плавательные бассейны



79,6

км

Газовые сети



5

мест

Бани



565

кв. метров
общей площади

Торгово-офисные центры

