



ТЕРРИТОРИАЛЬНЫЙ ОРГАН ФЕДЕРАЛЬНОЙ СЛУЖБЫ  
ГОСУДАРСТВЕННОЙ СТАТИСТИКИ ПО ОРЕНБУРГСКОЙ ОБЛАСТИ

# Строительство в Оренбургской области



январь – май 2023 года



ТЕРРИТОРИАЛЬНЫЙ ОРГАН ФЕДЕРАЛЬНОЙ  
СЛУЖБЫ ГОСУДАРСТВЕННОЙ СТАТИСТИКИ  
ПО ОРЕНБУРГСКОЙ ОБЛАСТИ


# Строительство в Оренбургской области

январь – май 2023 года

**01** Ввод в действие жилых домов

**02** Индивидуальное жилищное строительство

**03** Структура введенных в действие зданий



# ВВОД В ДЕЙСТВИЕ ЖИЛЫХ ДОМОВ

тысяч квадратных метров

январь – май 2023 г.

2022 г.

2023 г.

январь – май

312,3

339,4

май

32,1

79,0



162,2


В сельской местности



177,2

В городской местности





# ВВОД В ДЕЙСТВИЕ ЖИЛЫХ ДОМОВ

в % к соответствующему периоду предыдущего года

январь – май 2023 г.

2022 г.

2023 г.

январь – май

145,5

108,7

май

63,2

в 2,5р.



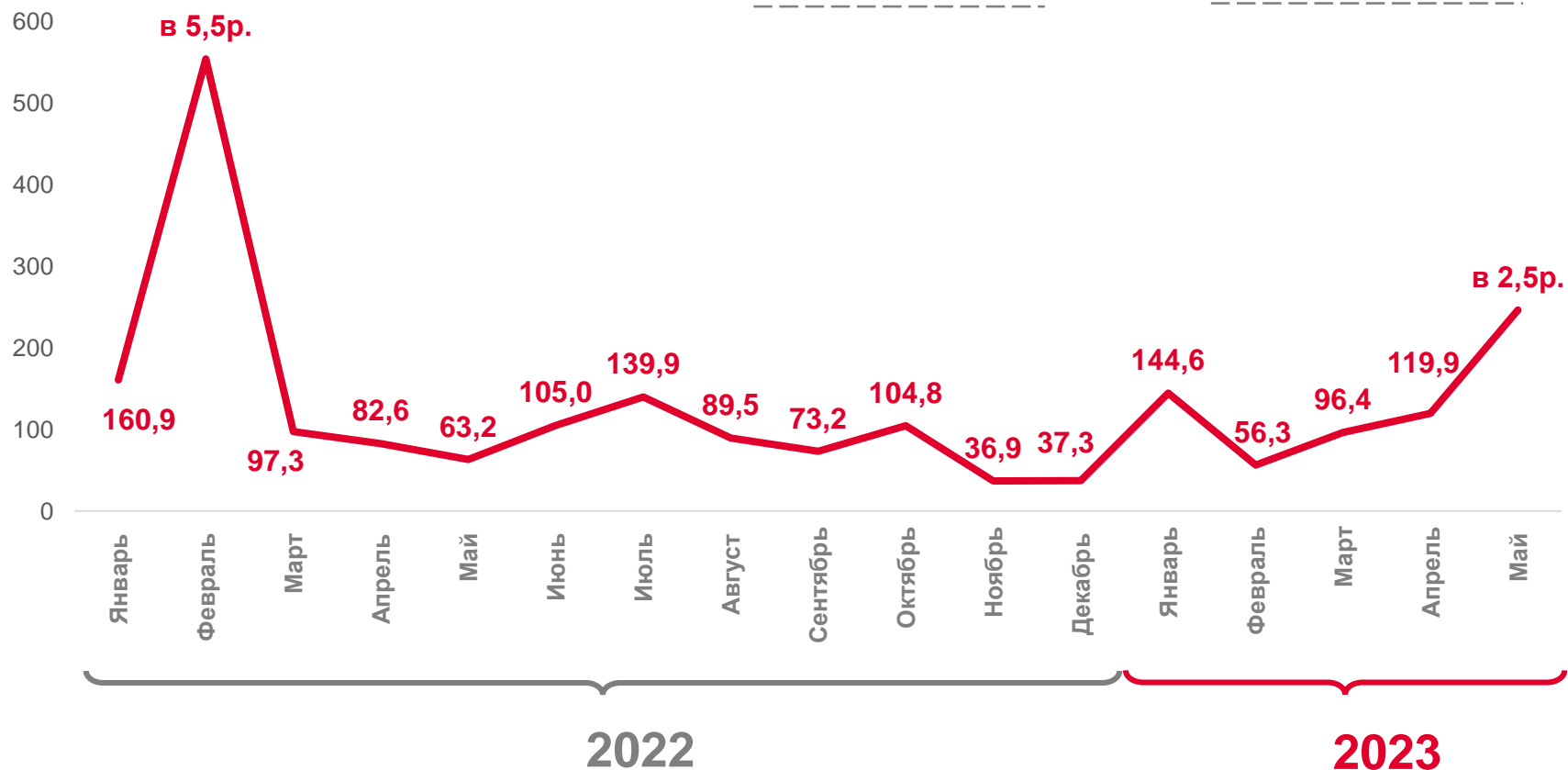
99,8


В сельской местности



118,4

В городской местности





# ВВОД В ДЕЙСТВИЕ ЖИЛЫХ ДОМОВ


в % к предыдущему периоду

май 2023 г.



99,0

В сельской местности



188,5

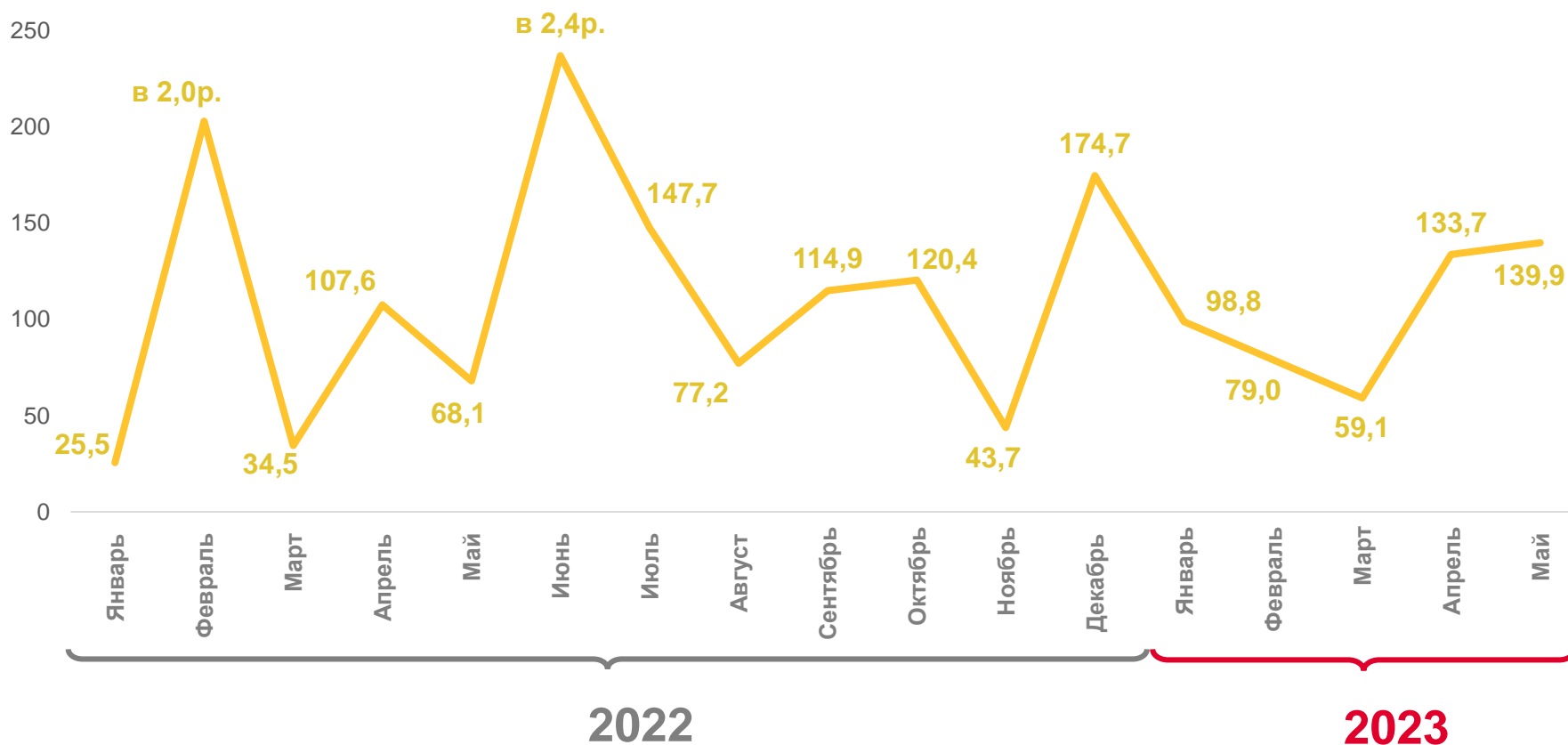
В городской местности


май 2023 г.

139,9

май 2022 г.

68,1





# ВВОД В ДЕЙСТВИЕ ЖИЛЫХ ДОМОВ ПО СУБЪЕКТАМ ПРИВОЛЖСКОГО ФЕДЕРАЛЬНОГО ОКРУГА

январь – май 2023 г. в % к январю – маю 2022 г.

**Введено, всего  
тыс. кв. метров**

январь – май 2023 г.

**8 494,2**

**104,9**

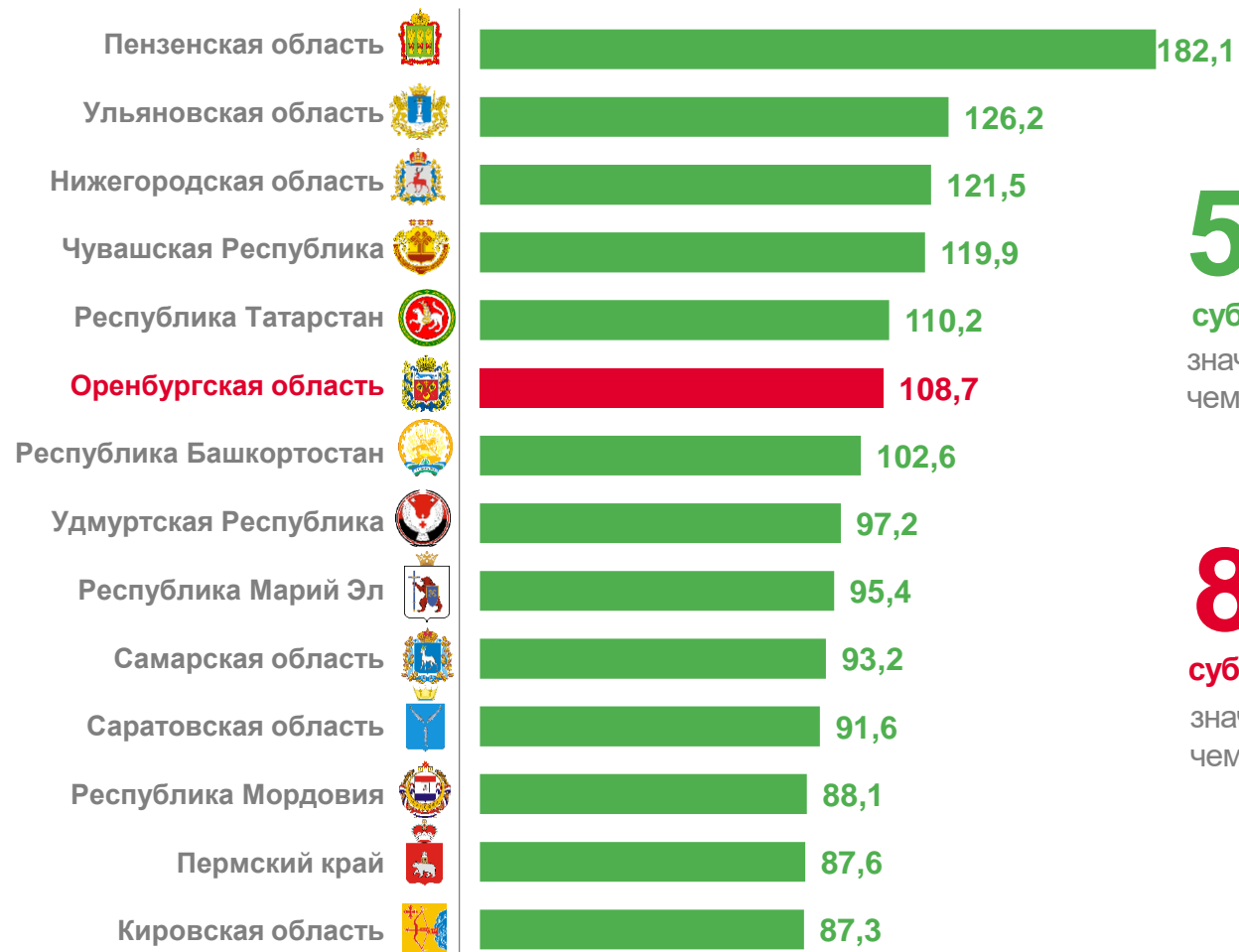
в % к январю – маю 2022 г.

май 2023 г.

**1 652,1**

**121,5**

в % к маю 2022 г.



**5**

субъектов ПФО


значение показателя **больше**,  
чем по Оренбургской области

**8**

субъектов ПФО

значение показателя **меньше**,  
чем по Оренбургской области





# ВВОД В ДЕЙСТВИЕ ЖИЛЫХ ДОМОВ ПО МУНИЦИПАЛЬНЫМ ОБРАЗОВАНИЯМ ОБЛАСТИ

январь – май 2023 г. в % к январю – маю 2022 г.

Муниципальные образования  
с наибольшими и наименьшими значениями показателя



## 16

муниципальных  
образований


значение показателя **больше 100%**

## 25

муниципальных  
образований

значение показателя **меньше 100%**





# ЖИЛИЩНОЕ СТРОИТЕЛЬСТВО

январь – май, тысяч квадратных метров

2022 г.

2023 г.




Индивидуальные застройщики

273,3

из них

30,1

жилые дома, построенные на участках, предназначенных для ведения садоводства



Застройщики – юридические лица

38,9




Индивидуальные застройщики

270,7

из них

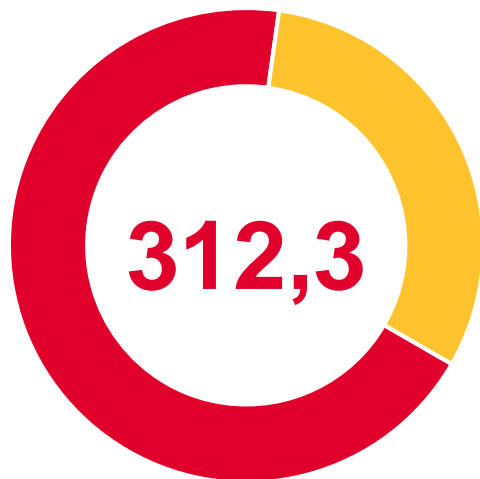
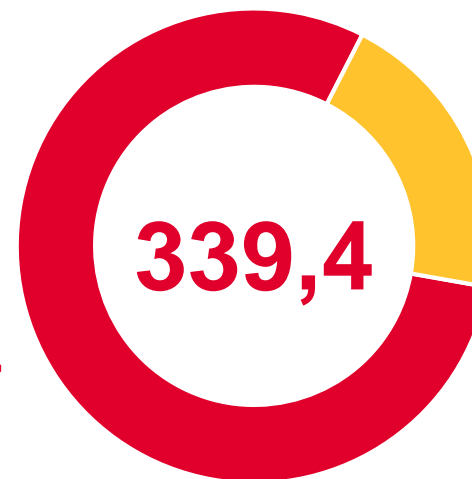
52,6

жилые дома, построенные на участках, предназначенных для ведения садоводства



Застройщики – юридические лица

68,7







# ВВОД В ДЕЙСТВИЕ ЖИЛЫХ ДОМОВ ИНДИВИДУАЛЬНЫМИ ЗАСТРОЙЩИКАМИ

тысяч квадратных метров

январь – май 2023 г.

2022 г.

2023 г.

январь – май

273,3

270,7

май

32,0

52,7



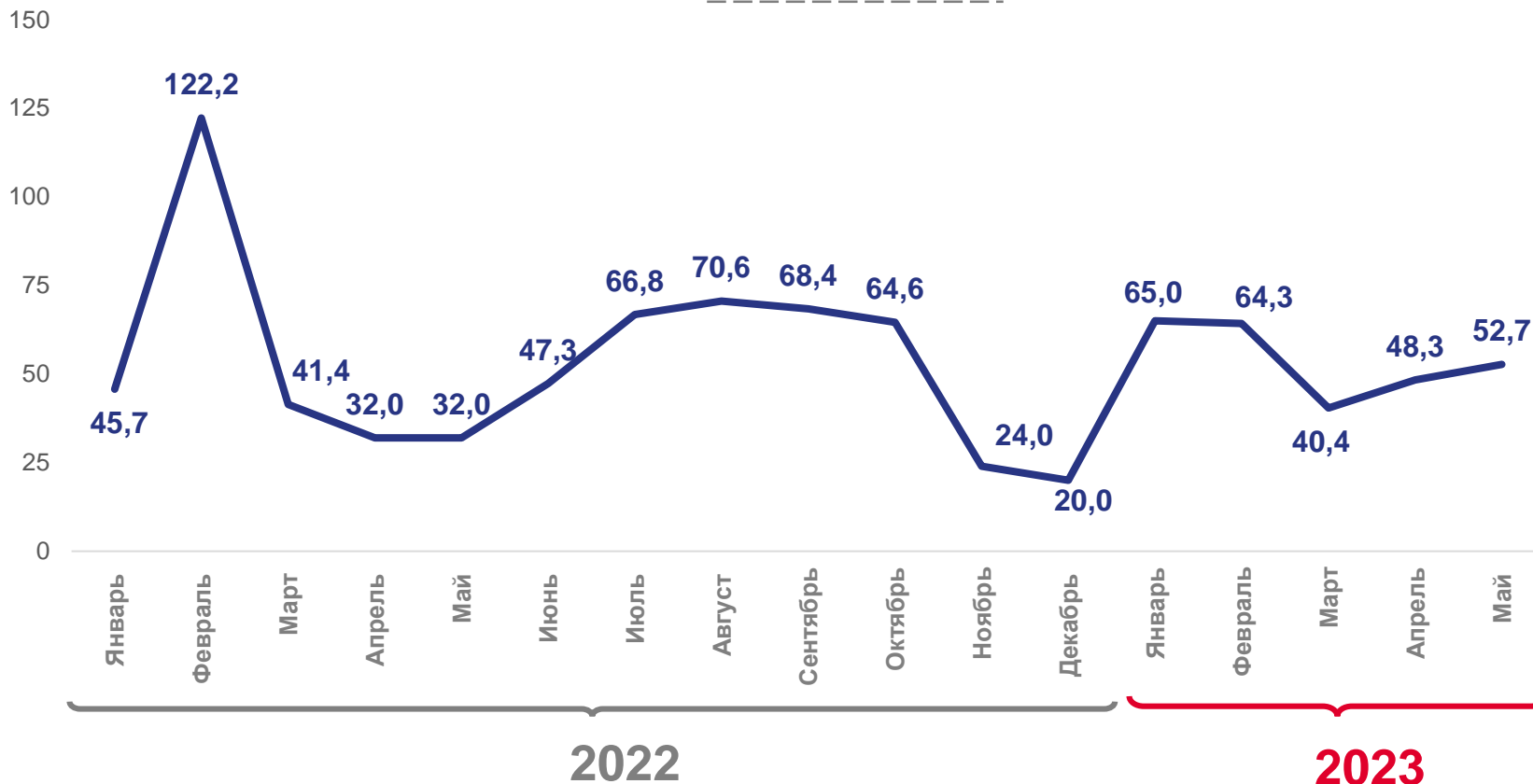
153,6

В сельской местности



117,1

В городской местности





# ВВОД В ДЕЙСТВИЕ ЖИЛЫХ ДОМОВ ИНДИВИДУАЛЬНЫМИ ЗАСТРОЙЩИКАМИ

в % к соответствующему периоду предыдущего года

2022 г.

2023 г.

январь – май

157,5

99,0

май

63,3

164,6

январь – май 2023 г.



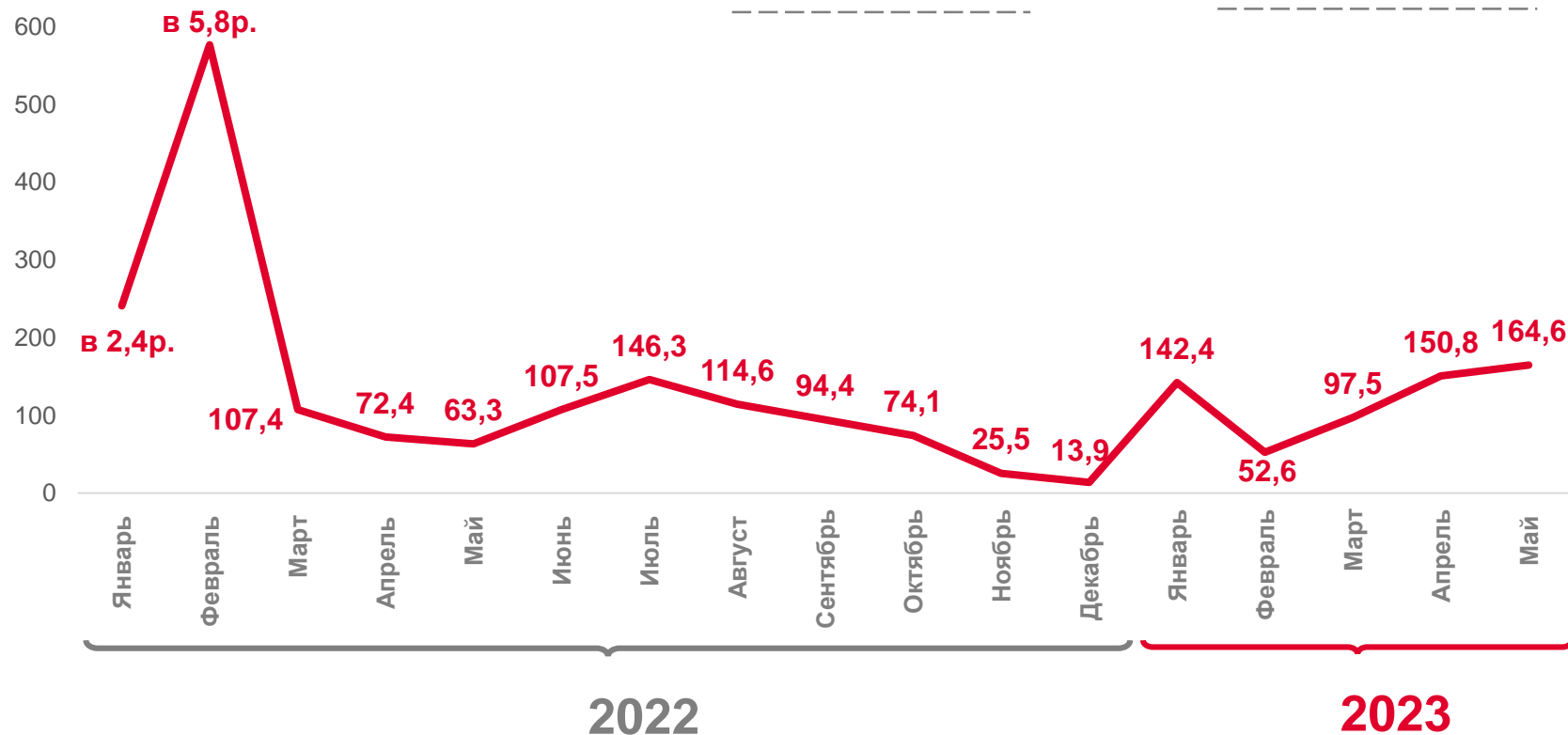
102,2

В сельской местности



95,2

В городской местности





# ИНДИВИДУАЛЬНОЕ ЖИЛИЩНОЕ СТРОИТЕЛЬСТВО ПО СУБЪЕКТАМ ПРИВОЛЖСКОГО ФЕДЕРАЛЬНОГО ОКРУГА

январь – май 2023 г. в % к январю – маю 2022 г.

Введено, всего индивидуальными застройщиками тыс. кв. метров

январь – май 2023 г.

**5 265,3**

**98,6**

в % к январю – маю 2022 г.

май 2023 г.

**1 027,7**

**119,0**

в % к маю 2022 г.



**7**

субъектов ПФО

значение показателя **больше**, чем по Оренбургской области

**6**

субъектов ПФО

значение показателя **меньше**, чем по Оренбургской области





# СТРУКТУРА ВВЕДЕННЫХ В ДЕЙСТВИЕ ЗДАНИЙ

январь – май 2023 г., в % к итогу

тыс. кв. метров

**360,7**

Здания жилого назначения

**50,1**

Здания нежилого назначения

