



ТЕРРИТОРИАЛЬНЫЙ ОРГАН ФЕДЕРАЛЬНОЙ СЛУЖБЫ
ГОСУДАРСТВЕННОЙ СТАТИСТИКИ ПО ОРЕНБУРГСКОЙ ОБЛАСТИ

Строительство в Оренбургской области



январь – август 2023 года



ТЕРРИТОРИАЛЬНЫЙ ОРГАН ФЕДЕРАЛЬНОЙ
СЛУЖБЫ ГОСУДАРСТВЕННОЙ СТАТИСТИКИ
ПО ОРЕНБУРГСКОЙ ОБЛАСТИ


Строительство в Оренбургской области

январь – август 2023 года

01 Ввод в действие жилых домов

02 Индивидуальное жилищное строительство

03 Структура введенных в действие зданий
нежилого назначения



ВВОД В ДЕЙСТВИЕ ЖИЛЫХ ДОМОВ

тысяч квадратных метров

январь – август 2023 г.

2022 г.

2023 г.

январь – август

587,2

665,9

август

86,7

140,3



321,5


В сельской местности



344,3

В городской местности





ВВОД В ДЕЙСТВИЕ ЖИЛЫХ ДОМОВ

в % к соответствующему периоду предыдущего года

январь – август 2023 г.

2022 г.

2023 г.

январь – август

126,5

113,4

август

89,5

161,8



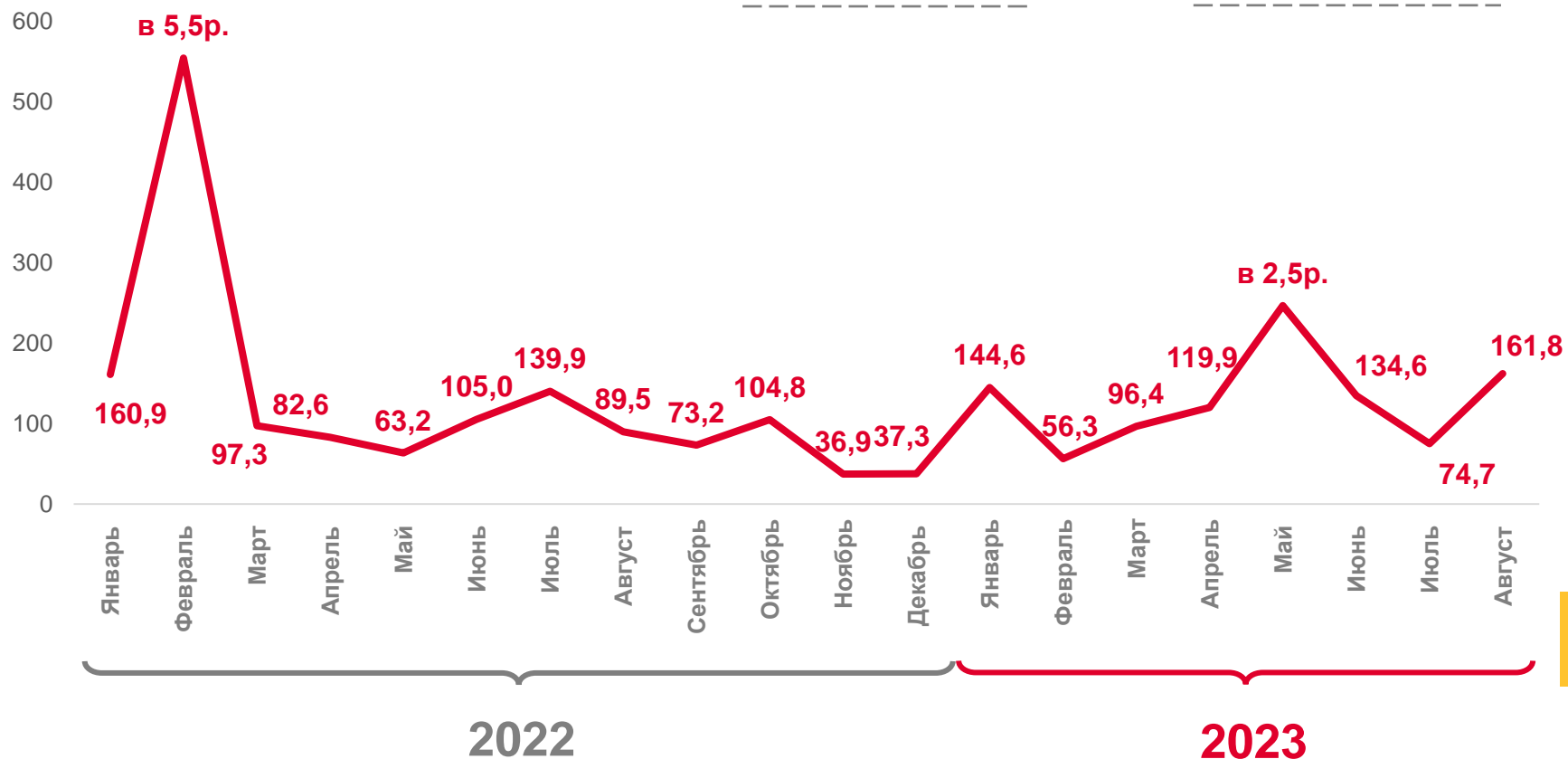
121,7


В сельской местности



106,6

В городской местности





ВВОД В ДЕЙСТВИЕ ЖИЛЫХ ДОМОВ

в % к предыдущему периоду

август 2023 г.



160,2

В сельской местности



175,0

В городской местности

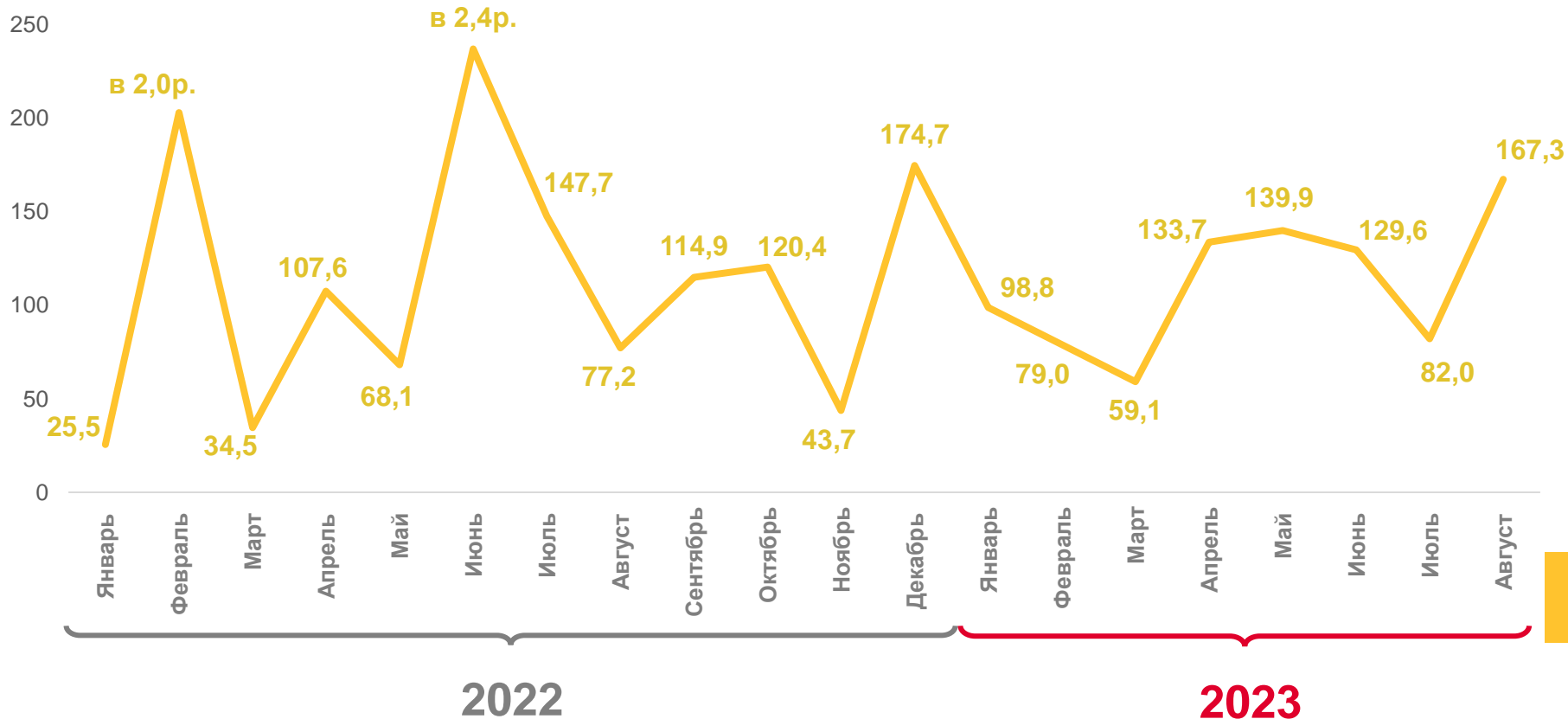
2022 г.


2023 г.

август

77,2

167,3





ВВОД В ДЕЙСТВИЕ ЖИЛЫХ ДОМОВ ПО СУБЪЕКТАМ ПРИВОЛЖСКОГО ФЕДЕРАЛЬНОГО ОКРУГА

январь – август 2023 г. в % к январю – августу 2022 г.

Введено,
всего по ПФО
тыс. кв. метров

январь – август 2023 г.

13 600,9

106,8

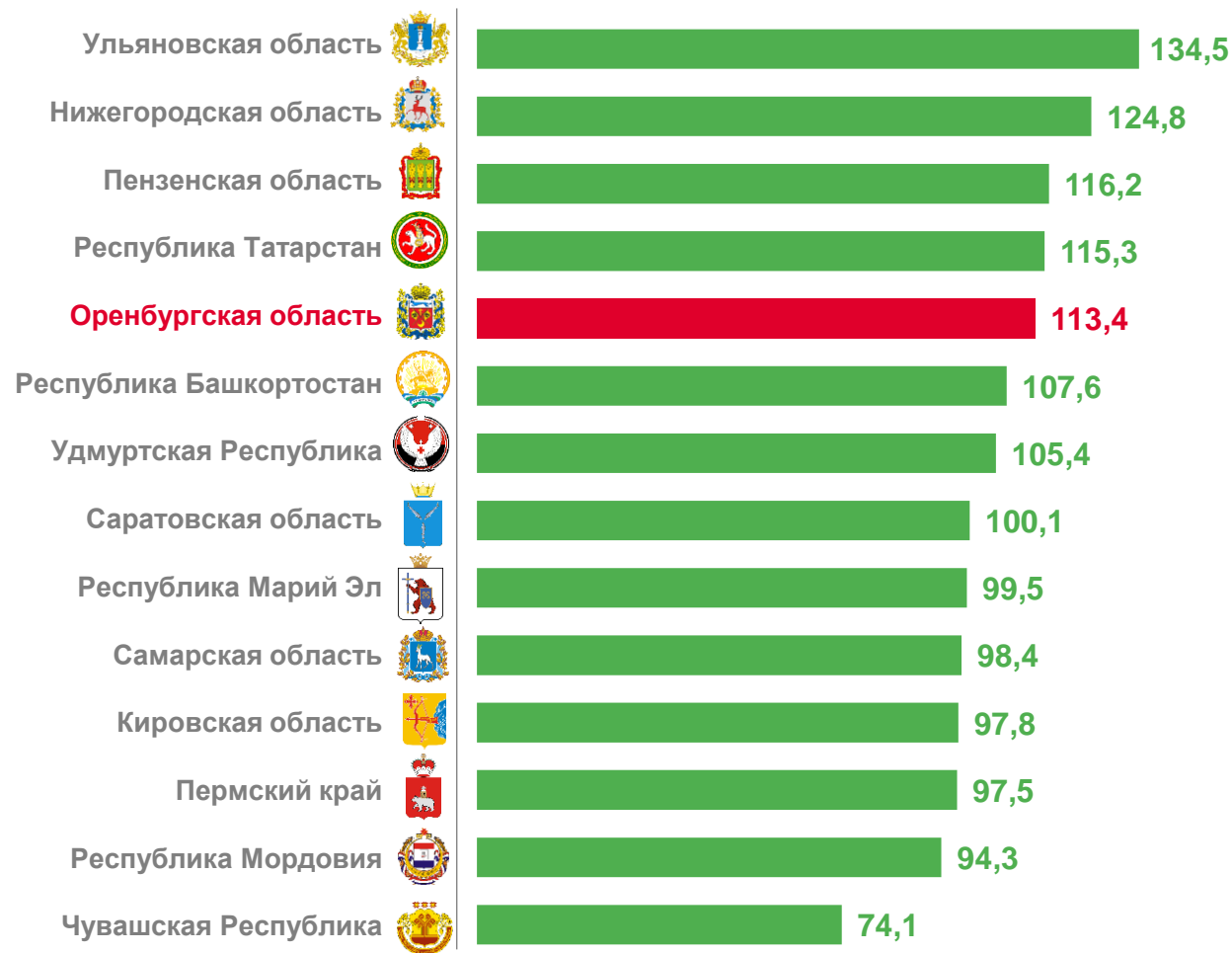
в % к январю – августу 2022 г.

август 2023 г.

2 086,0

124,4

в % к августу 2022 г.



4

субъекта ПФО


значение показателя **больше**,
чем по Оренбургской области

9

субъектов ПФО

значение показателя **меньше**,
чем по Оренбургской области





ВВОД В ДЕЙСТВИЕ ЖИЛЫХ ДОМОВ ПО МУНИЦИПАЛЬНЫМ ОБРАЗОВАНИЯМ ОБЛАСТИ

январь – август 2023 г. в % к январю – августу 2022 г.

Муниципальные образования
с наибольшими и наименьшими значениями показателя



22

муниципальных
образований


значение показателя **больше 100%**

19

муниципальных
образований

значение показателя **меньше 100%**





ЖИЛИЩНОЕ СТРОИТЕЛЬСТВО


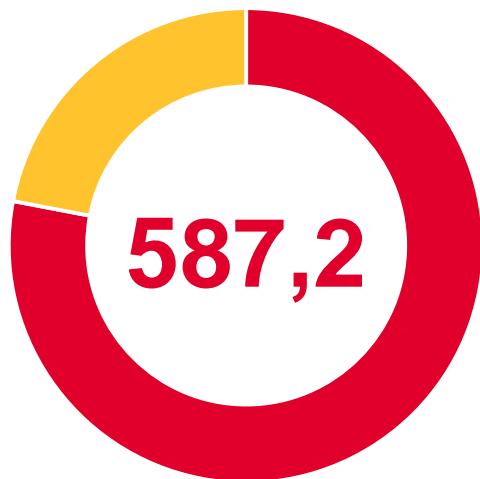
январь – август, тысяч квадратных метров

2022 г.

2023 г.



129,2



458,0

из них


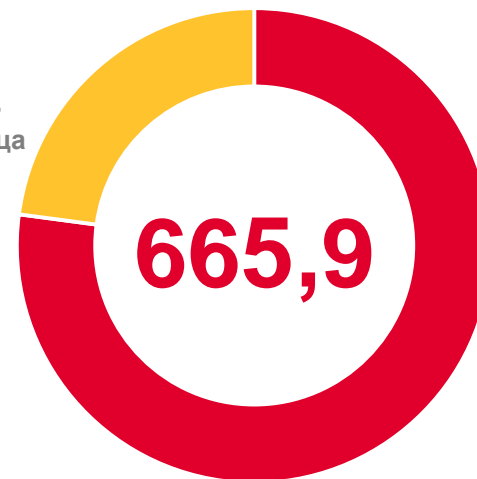


69,2

жилые дома, построенные
на участках, предназначенных
для ведения садоводства



152,2



513,6

из них



104,7

жилые дома, построенные
на участках, предназначенных
для ведения садоводства





ВВОД В ДЕЙСТВИЕ ЖИЛЫХ ДОМОВ ИНДИВИДУАЛЬНЫМИ ЗАСТРОЙЩИКАМИ

тысяч квадратных метров

январь – август 2023 г.



302,3

В сельской местности



211,4

В городской местности

2022 г.

2023 г.

январь – август

458,0

513,6

август

70,6

102,5





ВВОД В ДЕЙСТВИЕ ЖИЛЫХ ДОМОВ ИНДИВИДУАЛЬНЫМИ ЗАСТРОЙЩИКАМИ

в % к соответствующему периоду предыдущего года

январь – август 2023 г.



122,2

В сельской местности



100,4

В городской местности

2022 г.

2023 г.

январь – август

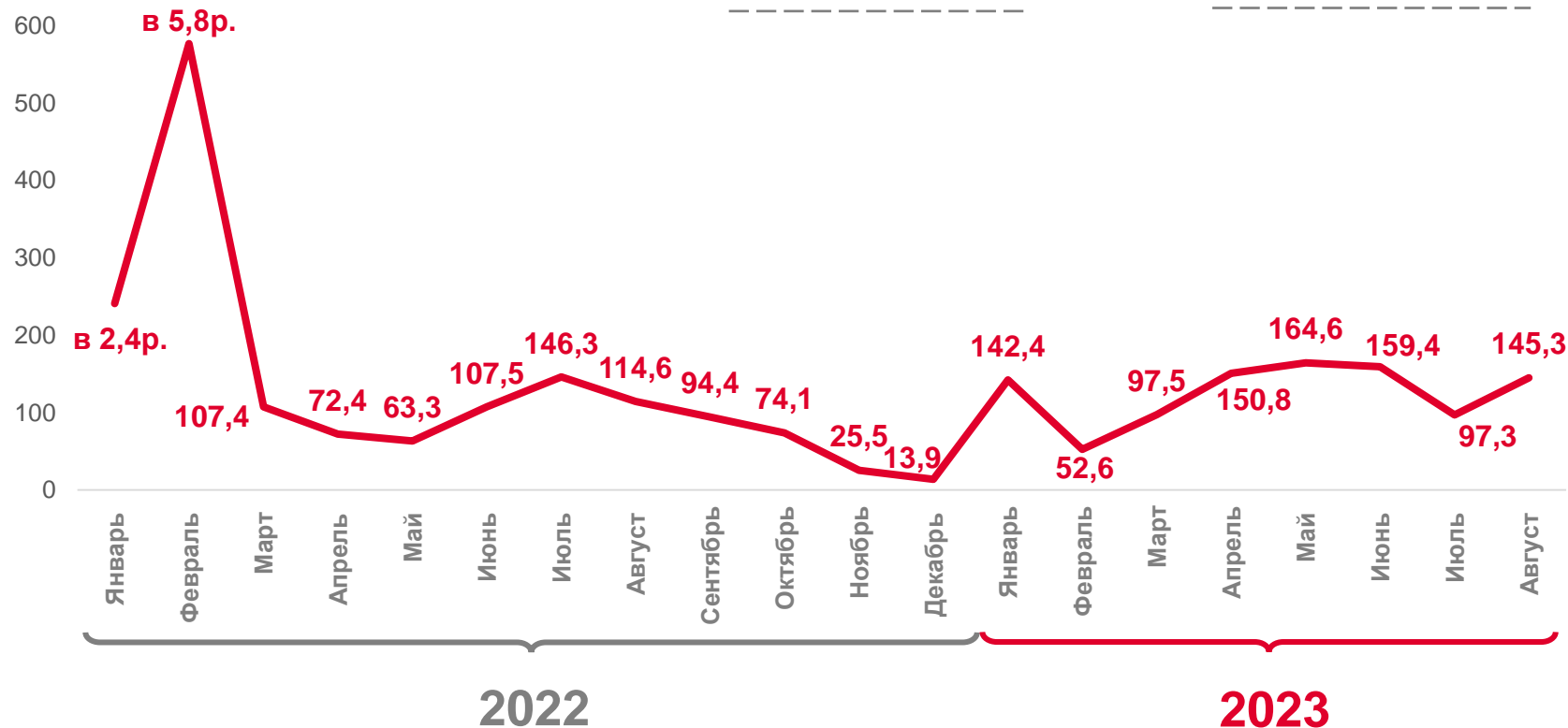
141,0

112,1

август

114,6

145,3





ИНДИВИДУАЛЬНОЕ ЖИЛИЩНОЕ СТРОИТЕЛЬСТВО ПО СУБЪЕКТАМ ПРИВОЛЖСКОГО ФЕДЕРАЛЬНОГО ОКРУГА

январь – август 2023 г. в % к январю – августу 2022 г.

**Введено, всего по ПФО
индивидуальными застройщиками
тыс. кв. метров**

январь – август 2023 г.

8 742,5

99,9

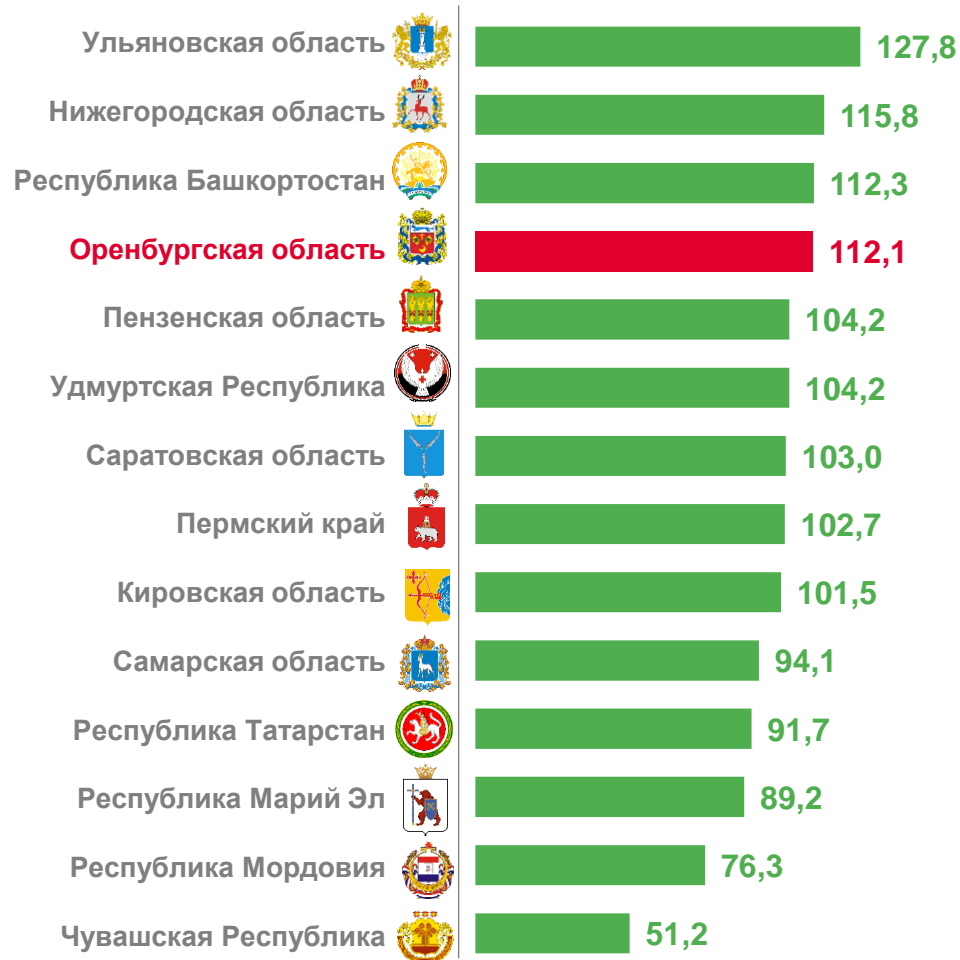
в % к январю – августу 2022 г.

август 2023 г.

1 342,5

108,8

в % к августу 2022 г.



3

субъекта ПФО

значение показателя **больше**,
чем по Оренбургской области

10

субъектов ПФО

значение показателя **меньше**,
чем по Оренбургской области





СТРУКТУРА ВВЕДЕННЫХ В ДЕЙСТВИЕ ЗДАНИЙ НЕЖИЛОГО НАЗНАЧЕНИЯ

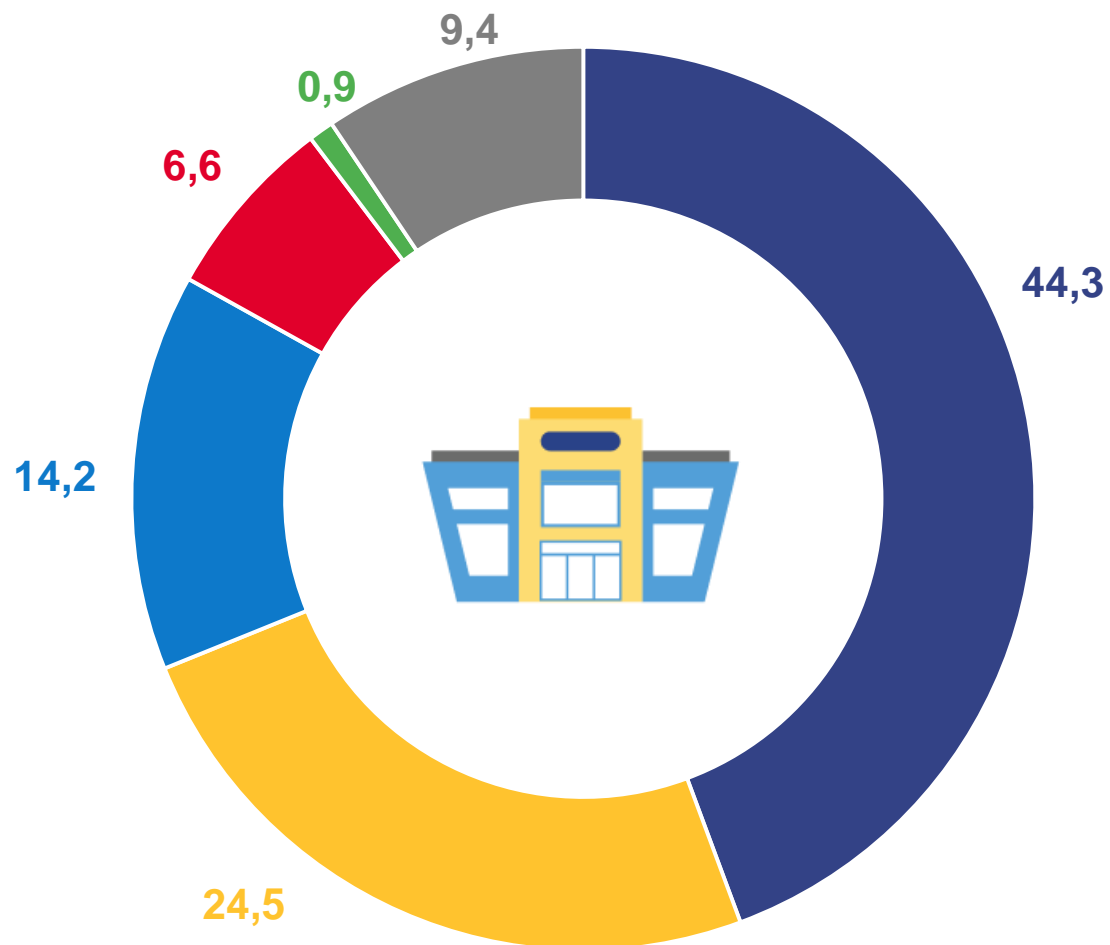
январь – август 2023 г., в % к итогу







Введено,
единиц

106

тыс. кв. метров

74,6



-  Коммерческие
-  Сельскохозяйственные
-  Административные
-  Промышленные
-  Здравоохранения
-  Другие

