



ТЕРРИТОРИАЛЬНЫЙ ОРГАН ФЕДЕРАЛЬНОЙ СЛУЖБЫ
ГОСУДАРСТВЕННОЙ СТАТИСТИКИ ПО ОРЕНБУРГСКОЙ ОБЛАСТИ

Строительство в Оренбургской области



январь – ноябрь 2023 года



ТЕРРИТОРИАЛЬНЫЙ ОРГАН ФЕДЕРАЛЬНОЙ
СЛУЖБЫ ГОСУДАРСТВЕННОЙ СТАТИСТИКИ
ПО ОРЕНБУРГСКОЙ ОБЛАСТИ

Строительство в Оренбургской области


январь – ноябрь 2023 года

01 Ввод в действие жилых домов

02 Индивидуальное жилищное строительство

03 Структура введенных в действие зданий
нежилого назначения





ВВОД В ДЕЙСТВИЕ ЖИЛЫХ ДОМОВ

тысяч квадратных метров

январь – ноябрь 2023 г.

2022 г.

2023 г.

январь – ноябрь

859,1

1033,4

ноябрь

52,4

114,1



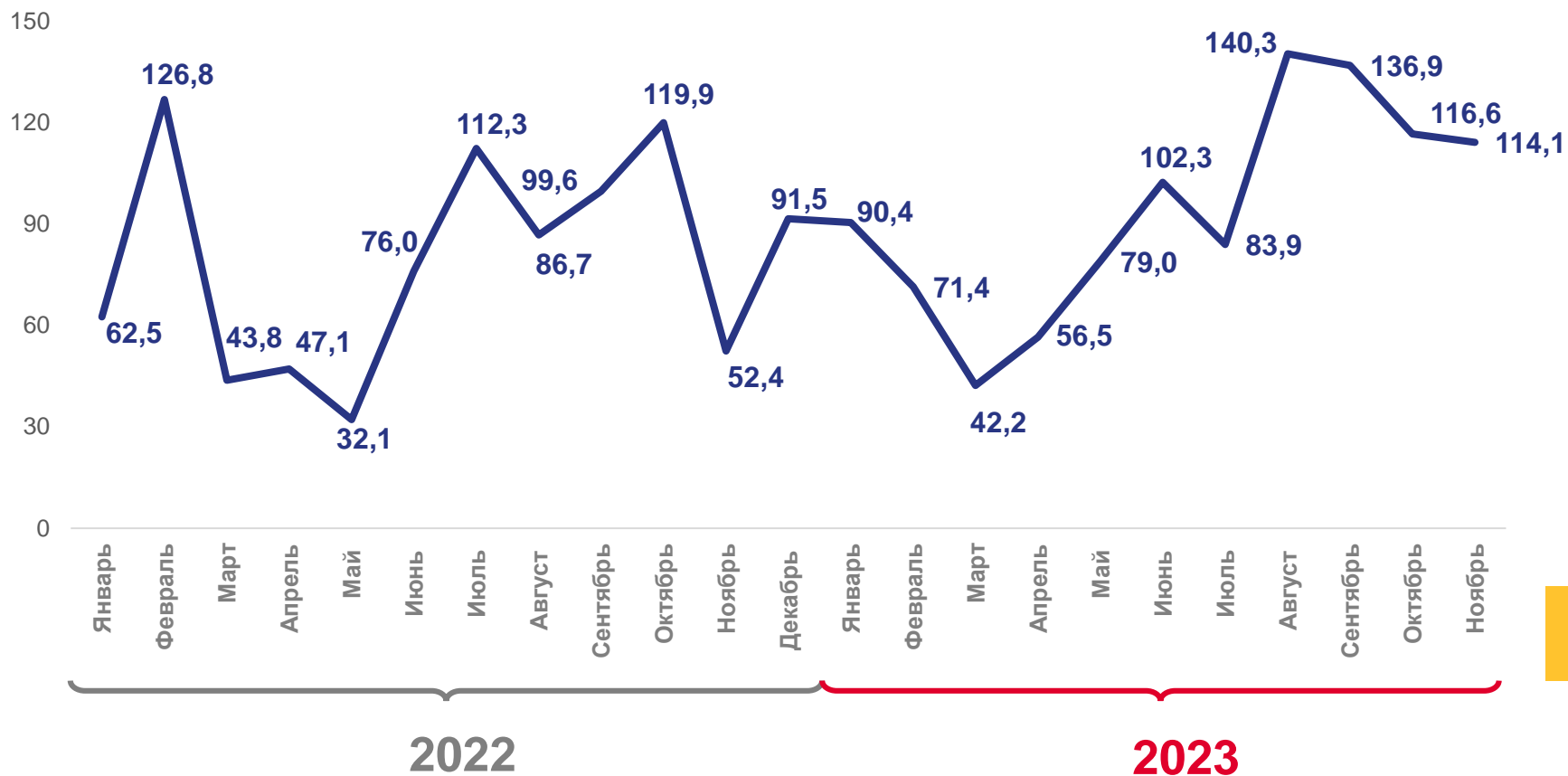
481,6


В сельской местности



551,8

В городской местности





ВВОД В ДЕЙСТВИЕ ЖИЛЫХ ДОМОВ

в % к соответствующему периоду предыдущего года

январь – ноябрь 2023 г.

2022 г.

2023 г.

январь – ноябрь

100,3

120,3

ноябрь

36,9

в 2,2р.



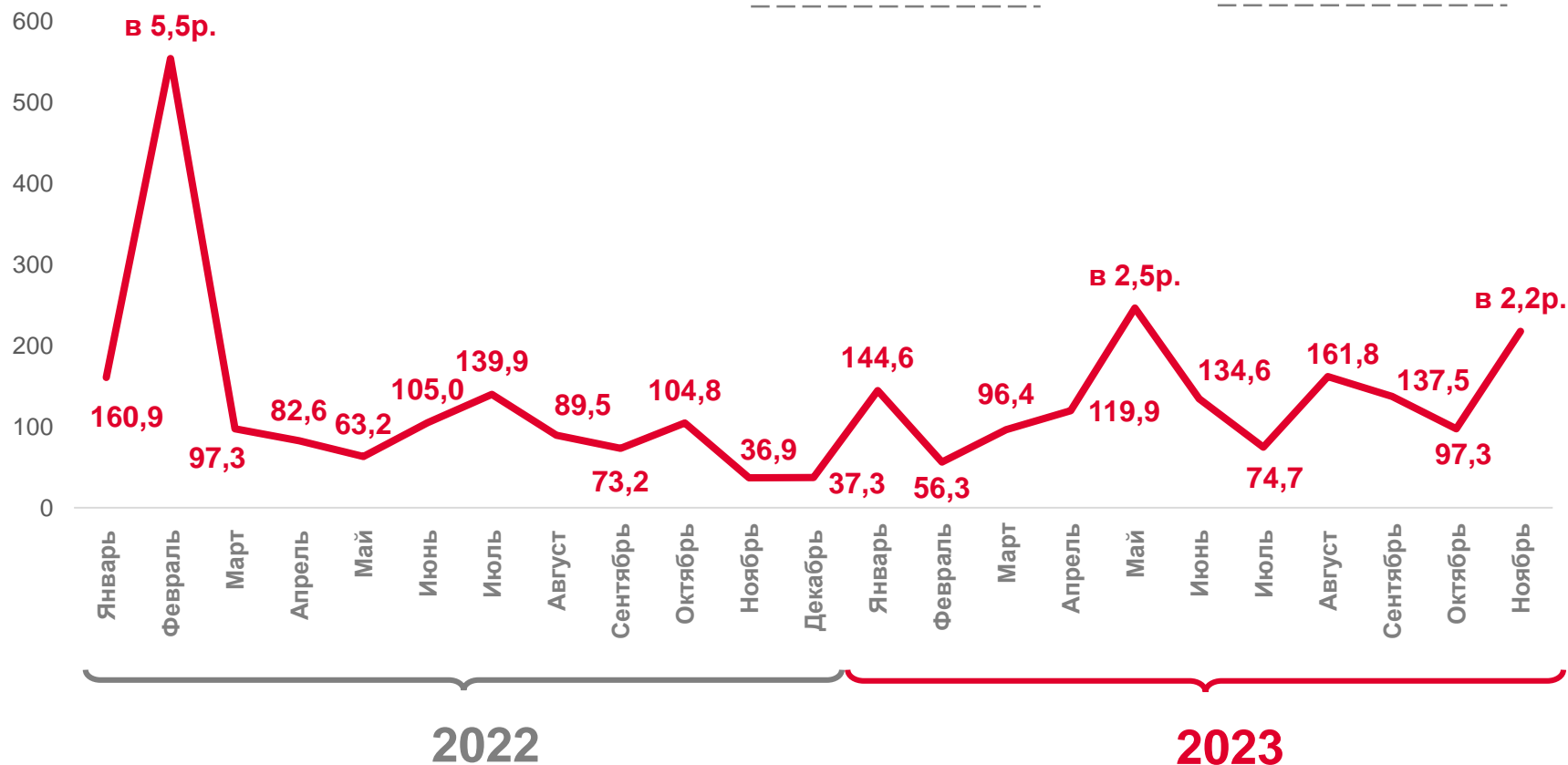
133,5


В сельской местности



110,8

В городской местности





ВВОД В ДЕЙСТВИЕ ЖИЛЫХ ДОМОВ

в % к предыдущему периоду

ноябрь 2023 г.



69,3

В сельской местности



121,0

В городской местности

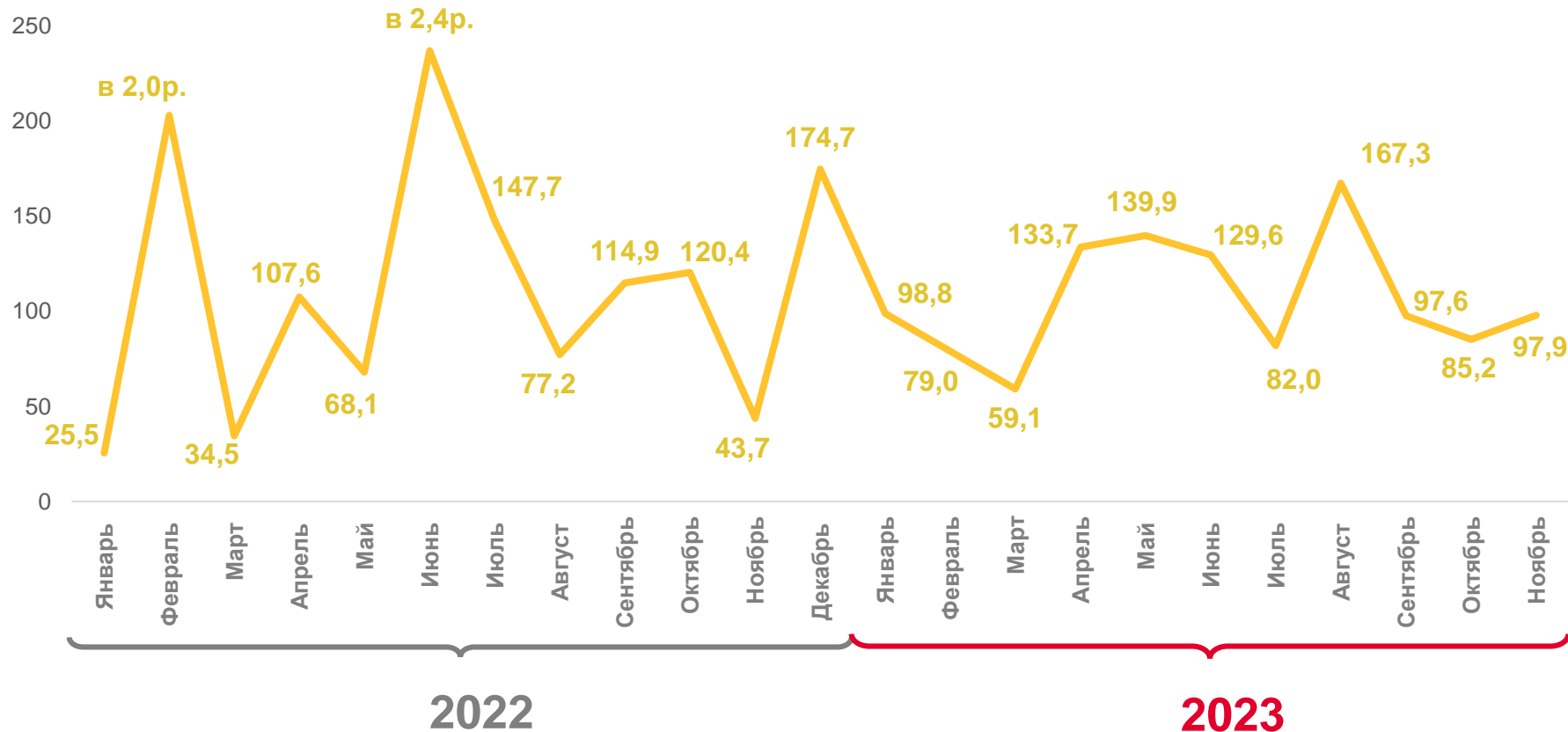
2022 г.


2023 г.

ноябрь

43,7

97,9





ВВОД В ДЕЙСТВИЕ ЖИЛЫХ ДОМОВ ПО СУБЪЕКТАМ ПРИВОЛЖСКОГО ФЕДЕРАЛЬНОГО ОКРУГА

январь – ноябрь 2023 г. в % к январю – ноябрю 2022 г.

Введено,
всего по ПФО
тыс. кв. метров

январь – ноябрь 2023 г.

17 322,9

103,0

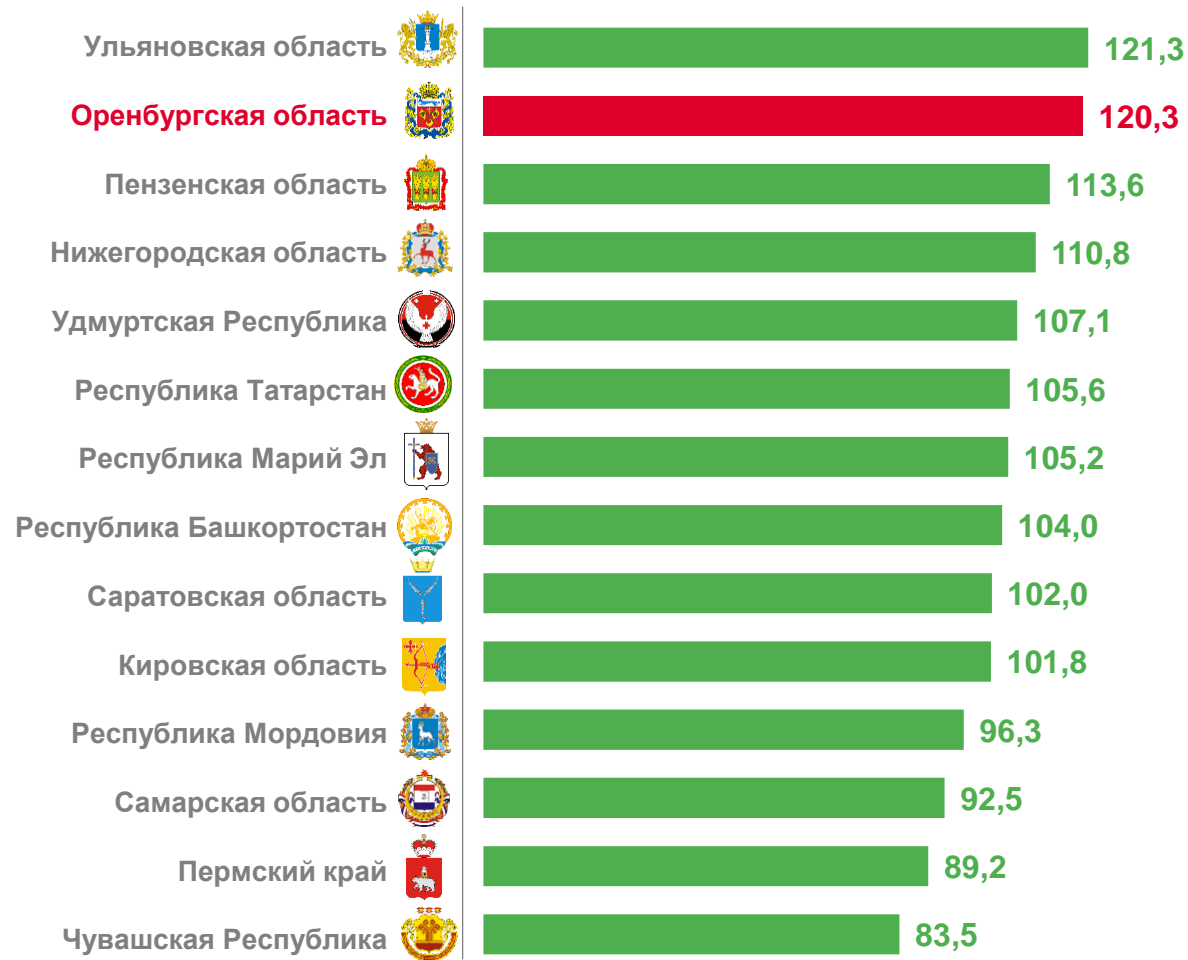
в % к январю – ноябрю 2022 г.

ноябрь 2023 г.

1 151,2

132,7

в % к ноябрю 2022 г.



1

субъект ПФО


значение показателя **больше**,
чем по Оренбургской области

12

субъектов ПФО

значение показателя **меньше**,
чем по Оренбургской области





ВВОД В ДЕЙСТВИЕ ЖИЛЫХ ДОМОВ ПО МУНИЦИПАЛЬНЫМ ОБРАЗОВАНИЯМ ОБЛАСТИ

январь – ноябрь 2023 г. в % к январю – ноябрю 2022 г.

Муниципальные образования
с наибольшими и наименьшими значениями показателя



25

муниципальных
образований


значение показателя **больше 100%**

16

муниципальных
образований

значение показателя **меньше 100%**





ЖИЛИЩНОЕ СТРОИТЕЛЬСТВО


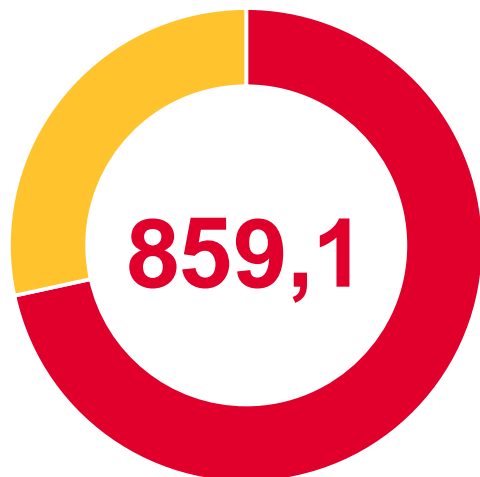
январь – ноябрь, тысяч квадратных метров

2022 г.

2023 г.



244,1




615,0

ИЗ НИХ

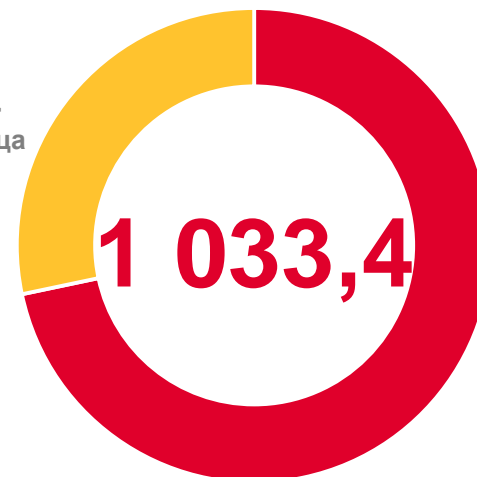


102,2

жилые дома, построенные
на участках, предназначенных
для ведения садоводства



292,0



741,4

ИЗ НИХ



164,6

жилые дома, построенные
на участках, предназначенных
для ведения садоводства





ВВОД В ДЕЙСТВИЕ ЖИЛЫХ ДОМОВ ИНДИВИДУАЛЬНЫМИ ЗАСТРОЙЩИКАМИ

тысяч квадратных метров

январь – ноябрь 2023 г.

2022 г.

2023 г.

январь – ноябрь

615,0

741,4

ноябрь

24,0

59,6



440,9

В сельской местности



300,5

В городской местности





ВВОД В ДЕЙСТВИЕ ЖИЛЫХ ДОМОВ ИНДИВИДУАЛЬНЫМИ ЗАСТРОЙЩИКАМИ

в % к соответствующему периоду предыдущего года

2022 г.

2023 г.

январь – ноябрь

106,3

120,6

ноябрь

25,5

в 2,5р.

январь – ноябрь 2023 г.



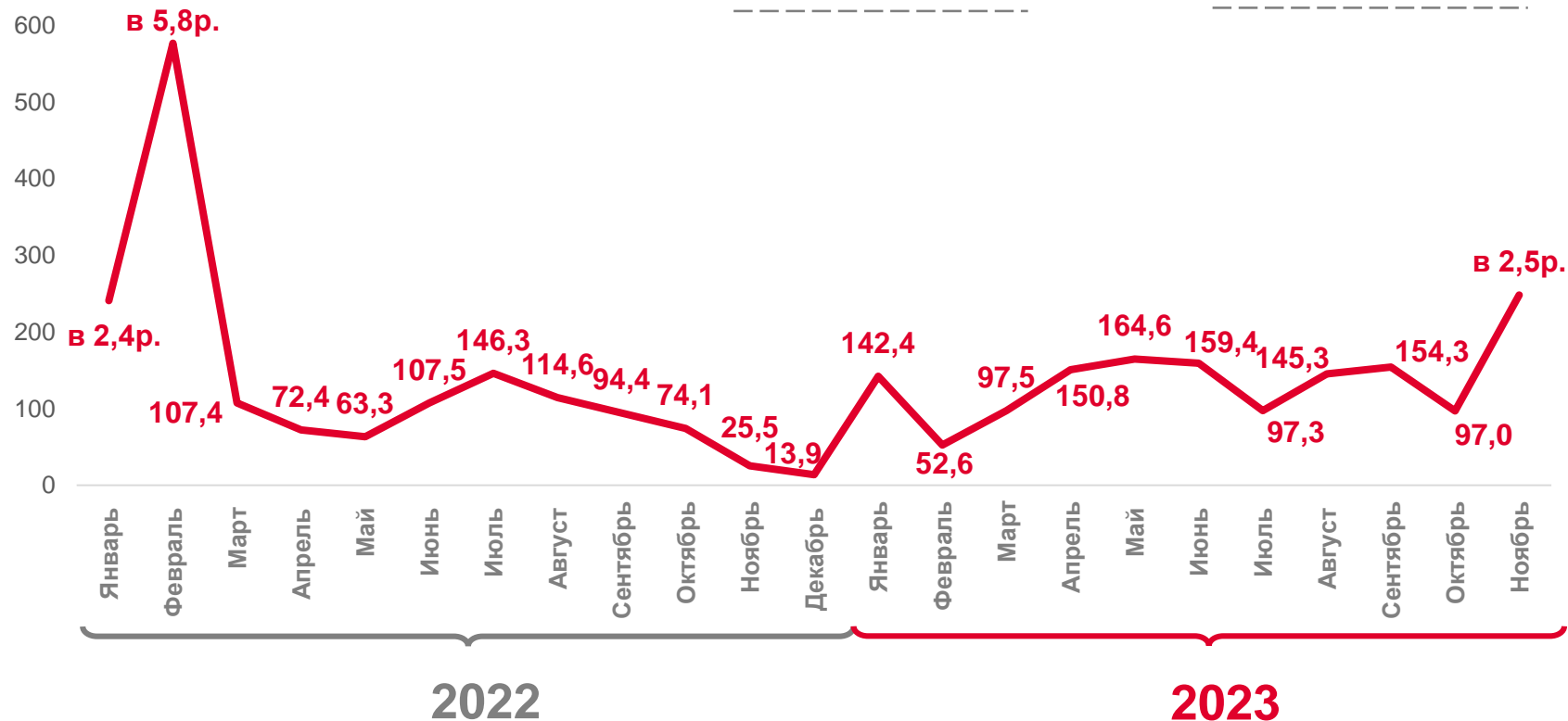
130,7

В сельской местности



108,2

В городской местности





ИНДИВИДУАЛЬНОЕ ЖИЛИЩНОЕ СТРОИТЕЛЬСТВО ПО СУБЪЕКТАМ ПРИВОЛЖСКОГО ФЕДЕРАЛЬНОГО ОКРУГА

январь – ноябрь 2023 г. в % к январю – ноябрю 2022 г.

**Введено, всего по ПФО
индивидуальными застройщиками
тыс. кв. метров**

январь – ноябрь 2023 г.

10 496,9

91,3

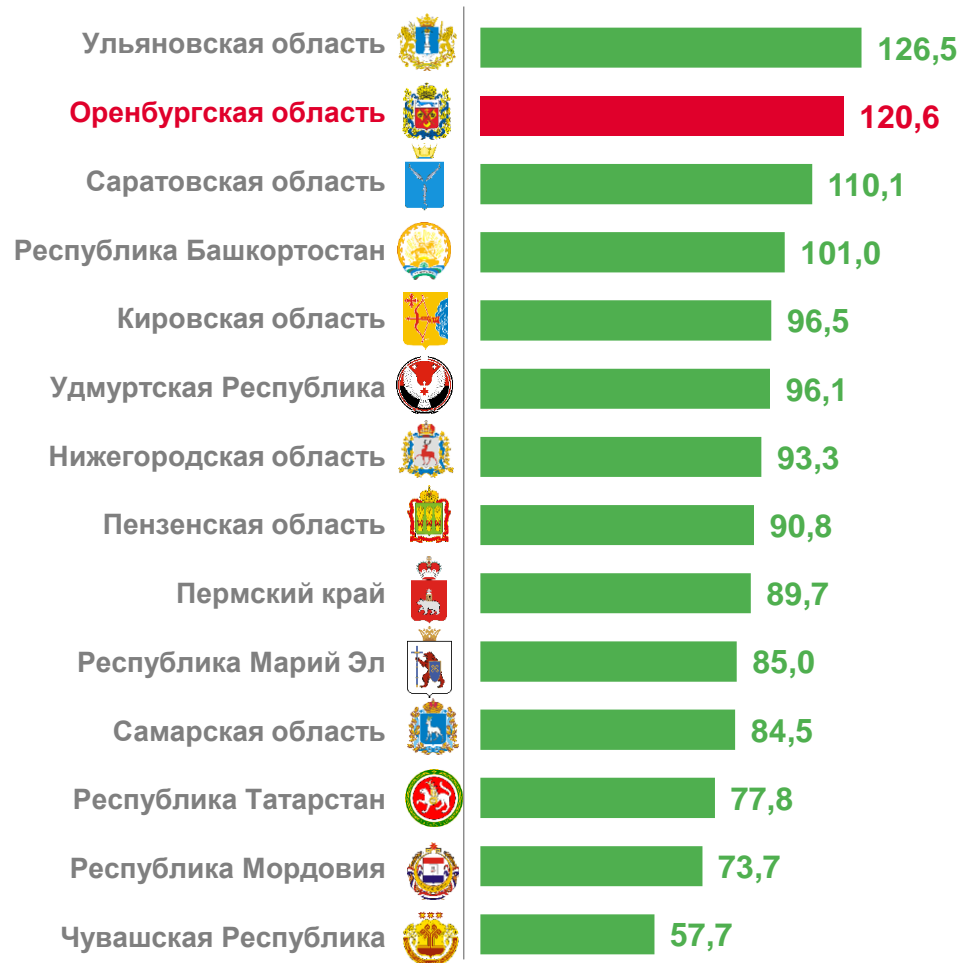
в % к январю – ноябрю 2022 г.

ноябрь 2023 г.

403,7

79,6

в % к ноябрю 2022 г.



1

субъект ПФО

значение показателя **больше**,
чем по Оренбургской области

12

субъектов ПФО

значение показателя **меньше**,
чем по Оренбургской области





СТРУКТУРА ВВЕДЕННЫХ В ДЕЙСТВИЕ ЗДАНИЙ НЕЖИЛОГО НАЗНАЧЕНИЯ

январь – ноябрь 2023 г., в % к итогу

Введено,
единиц

167

тыс. кв. метров

216,3

