



ТЕРРИТОРИАЛЬНЫЙ ОРГАН ФЕДЕРАЛЬНОЙ СЛУЖБЫ
ГОСУДАРСТВЕННОЙ СТАТИСТИКИ ПО ОРЕНБУРГСКОЙ ОБЛАСТИ

Строительство в Оренбургской области



январь 2023 года




ТЕРРИТОРИАЛЬНЫЙ ОРГАН ФЕДЕРАЛЬНОЙ
СЛУЖБЫ ГОСУДАРСТВЕННОЙ СТАТИСТИКИ
ПО ОРЕНБУРГСКОЙ ОБЛАСТИ

Строительство в Оренбургской области

январь 2023 года

- 01 Ввод в действие жилых домов
- 02 Индивидуальное жилищное строительство
- 03 Структура введенных в действие зданий



ВВОД В ДЕЙСТВИЕ ЖИЛЫХ ДОМОВ

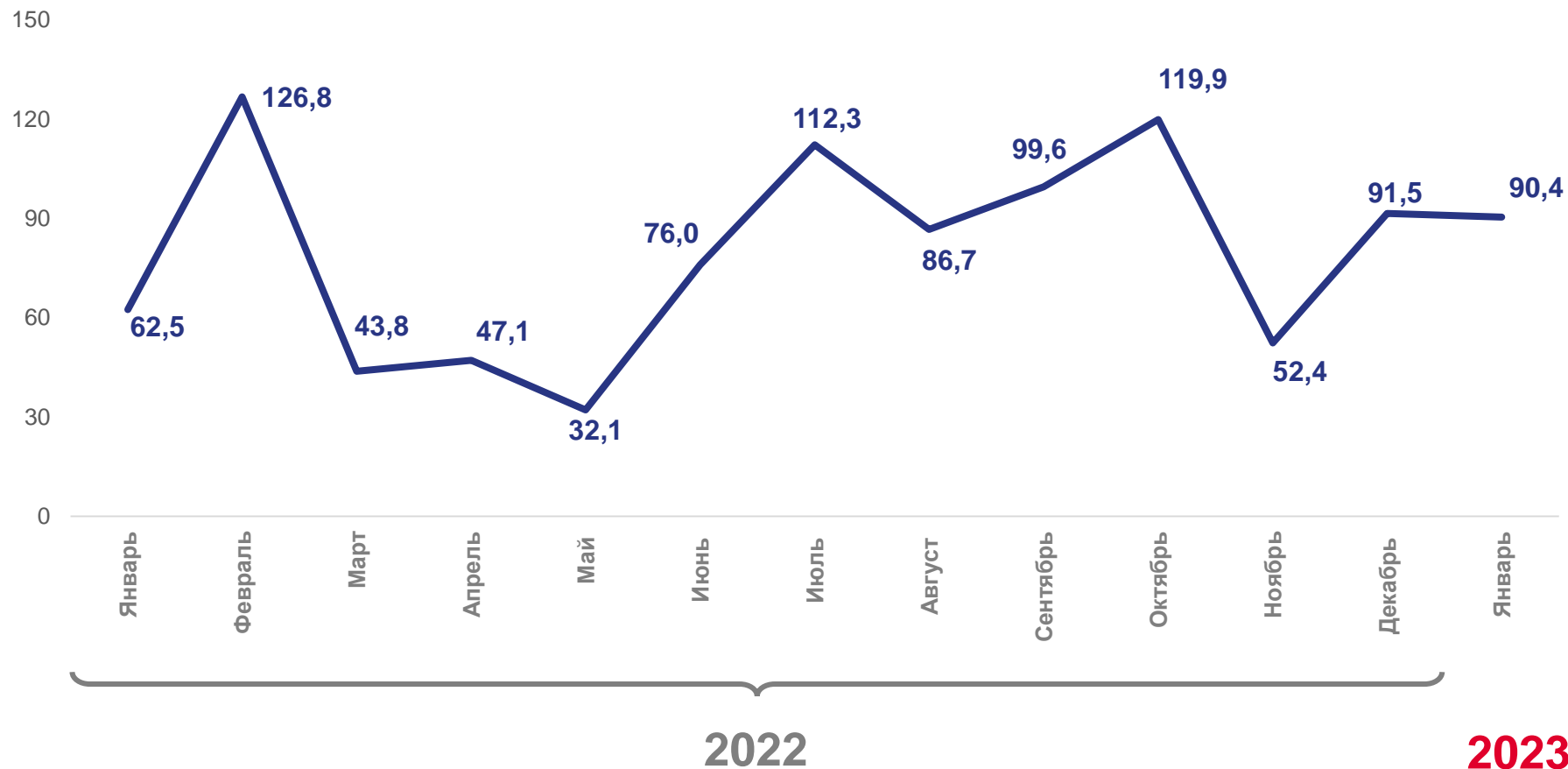
тысяч квадратных метров

январь 2023 г.


90,4

январь 2022 г.

62,5



2023



ВВОД В ДЕЙСТВИЕ ЖИЛЫХ ДОМОВ

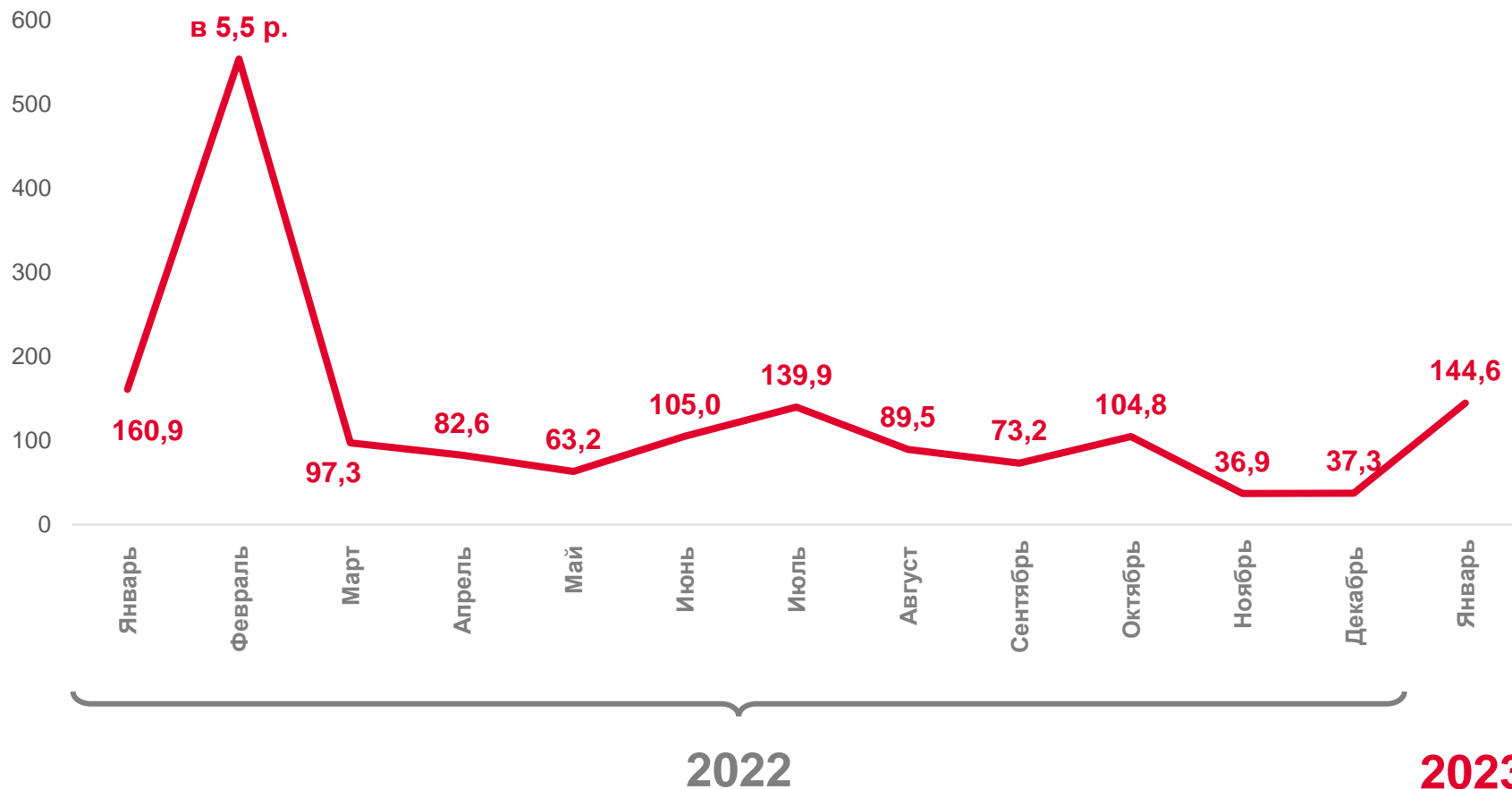
в % к соответствующему периоду предыдущего года


январь 2023 г.

144,6

январь 2022 г.

160,9





ВВОД В ДЕЙСТВИЕ ЖИЛЫХ ДОМОВ

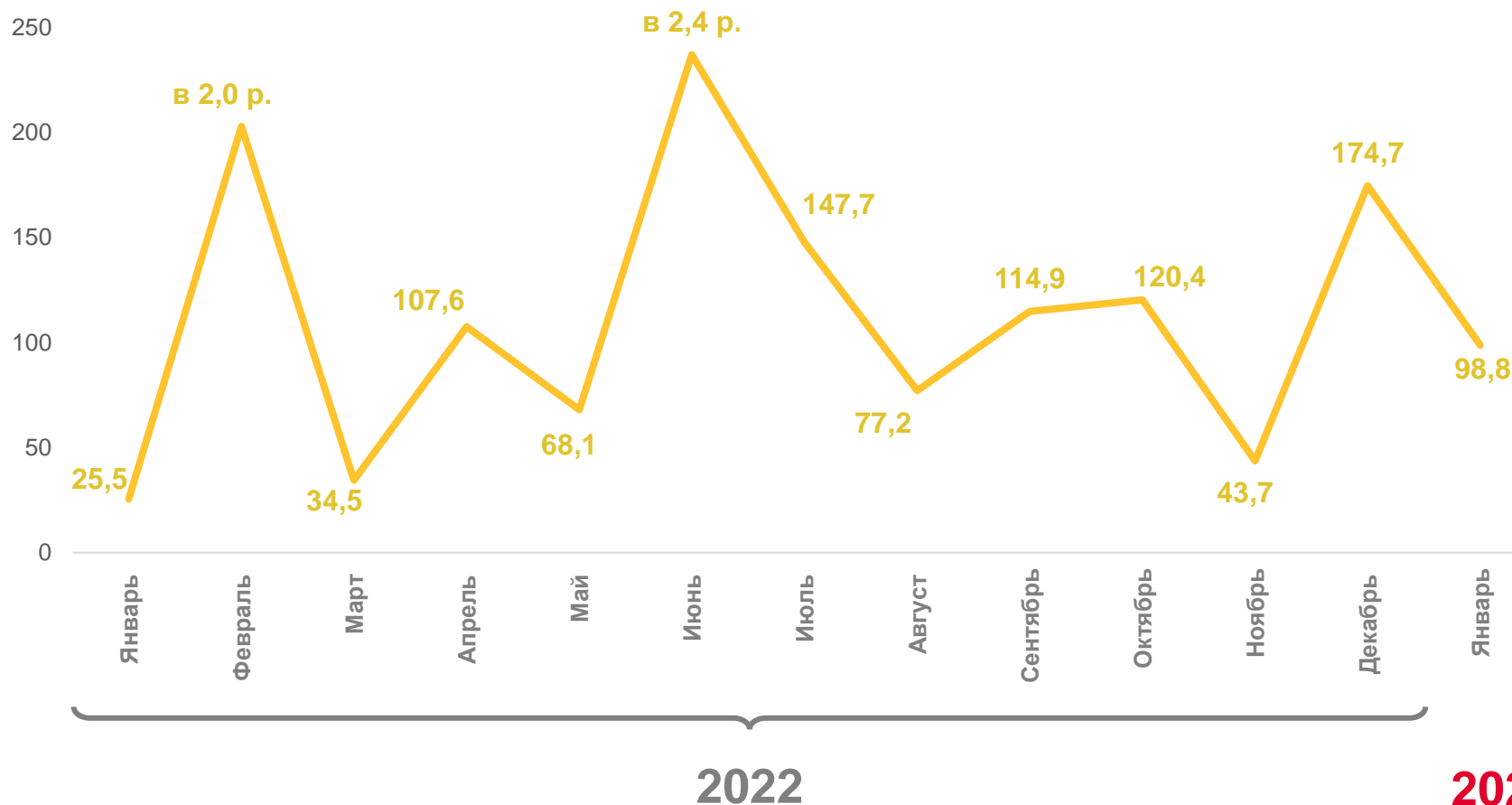
в % к предыдущему периоду


январь 2023 г.

98,8

январь 2022 г.

25,5





ВВОД В ДЕЙСТВИЕ ЖИЛЫХ ДОМОВ ПО СУБЪЕКТАМ ПРИВОЛЖСКОГО ФЕДЕРАЛЬНОГО ОКРУГА

в % к соответствующему периоду предыдущего года

Введено, всего
тыс. кв. метров

январь 2023 г.

2 346,5

111,9

в % к январю 2022 г.



2

субъекта ПФО


значение показателя **больше**,
чем по Оренбургской области

11

субъектов ПФО

значение показателя **меньше**,
чем по Оренбургской области





ВВОД В ДЕЙСТВИЕ ЖИЛЫХ ДОМОВ ПО МУНИЦИПАЛЬНЫМ ОБРАЗОВАНИЯМ ОБЛАСТИ

январь 2023 г., в % к январю 2022 г.

МУНИЦИПАЛЬНЫЕ ОБРАЗОВАНИЯ С НАИБОЛЬШИМИ И НАИМЕНЬШИМИ ЗНАЧЕНИЯМИ ПОКАЗАТЕЛЯ



22

муниципальных
образований

значение показателя **больше 100%**

16

муниципальных
образований


значение показателя **меньше 100%**

1

муниципальное
образование

значение показателя **равно 100%**





ЖИЛИЩНОЕ СТРОИТЕЛЬСТВО

январь, в % к итогу

26,9
Застройщики –
юридические лица

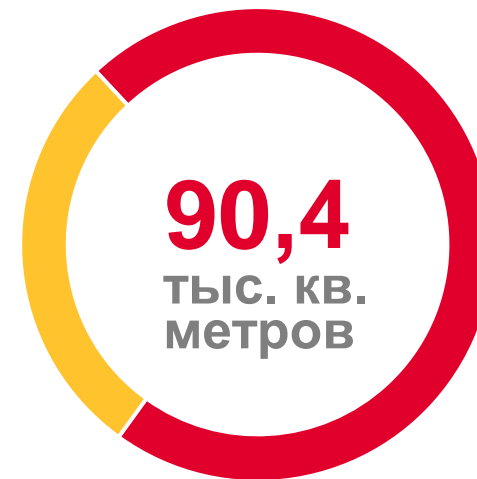


2022

73,1
Индивидуальные
застройщики



28,1
Застройщики –
юридические лица



2023

71,9
Индивидуальные
застройщики





ВВОД В ДЕЙСТВИЕ ЖИЛЫХ ДОМОВ ИНДИВИДУАЛЬНЫМИ ЗАСТРОЙЩИКАМИ

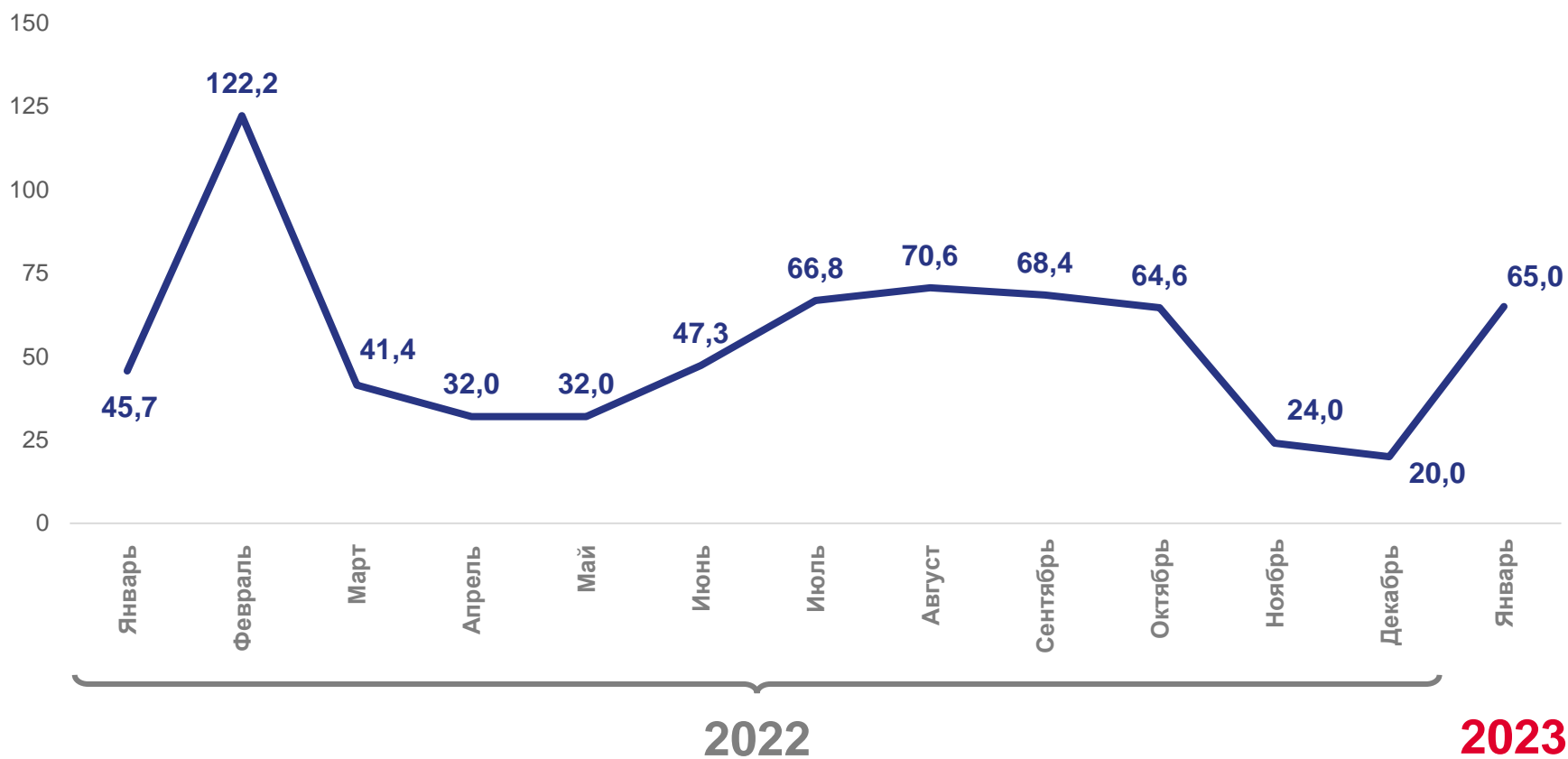
тысяч квадратных метров

январь 2023 г.

65,0

январь 2022 г.

45,7





ВВОД В ДЕЙСТВИЕ ЖИЛЫХ ДОМОВ ИНДИВИДУАЛЬНЫМИ ЗАСТРОЙЩИКАМИ

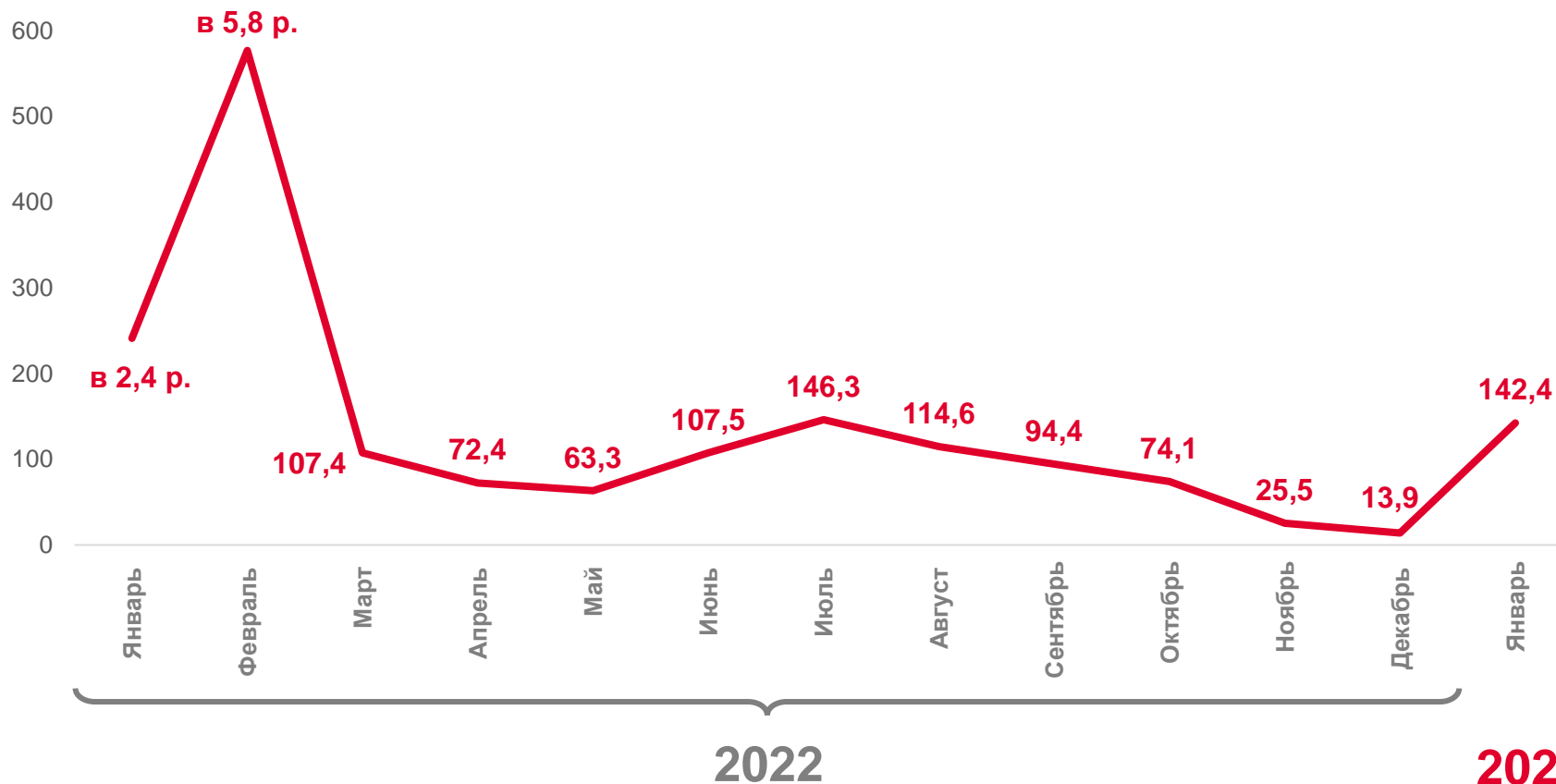
в % к соответствующему периоду предыдущего года

январь 2023 г.

142,4

январь 2022 г.

в 2,4р.





ИНДИВИДУАЛЬНОЕ ЖИЛИЩНОЕ СТРОИТЕЛЬСТВО ПО СУБЪЕКТАМ ПРИВОЛЖСКОГО ФЕДЕРАЛЬНОГО ОКРУГА

в % к соответствующему периоду предыдущего года

Введено, всего индивидуальными застройщиками тыс. кв. метров

январь 2023 г.

1 213,2

113,1

в % к январю 2022 г.



3

субъекта ПФО

значение показателя **больше**, чем по Оренбургской области

10

субъектов ПФО

значение показателя **меньше**, чем по Оренбургской области





СТРУКТУРА ВВЕДЕННЫХ В ДЕЙСТВИЕ ЗДАНИЙ

январь 2023 г., в % к итогу

тыс. кв. метров

95,9

Здания жилого назначения

12,2

Здания нежилого назначения

