



ТЕРРИТОРИАЛЬНЫЙ ОРГАН ФЕДЕРАЛЬНОЙ СЛУЖБЫ  
ГОСУДАРСТВЕННОЙ СТАТИСТИКИ ПО ОРЕНБУРГСКОЙ ОБЛАСТИ

# Рынки товаров и услуг Оренбургской области



январь – октябрь 2022 года



ТЕРРИТОРИАЛЬНЫЙ ОРГАН ФЕДЕРАЛЬНОЙ  
СЛУЖБЫ ГОСУДАРСТВЕННОЙ СТАТИСТИКИ  
ПО ОРЕНБУРГСКОЙ ОБЛАСТИ

# Рынки товаров и услуг Оренбургской области

январь – октябрь 2022 года

- 01 Оборот розничной торговли
- 02 Структура оборота розничной торговли
- 03 Товарные запасы в организациях розничной торговли
- 04 Структура оборота розничной торговли
- 05 Оборот общественного питания
- 06 Объем платных услуг населению
- 07 Структура платных услуг населению
- 08 Объем бытовых услуг населению
- 09 Структура бытовых услуг населению

\* Ежемесячные данные оперативной статистики





# ОБОРОТ РОЗНИЧНОЙ ТОРГОВЛИ

млн рублей

январь – октябрь 2022 г.

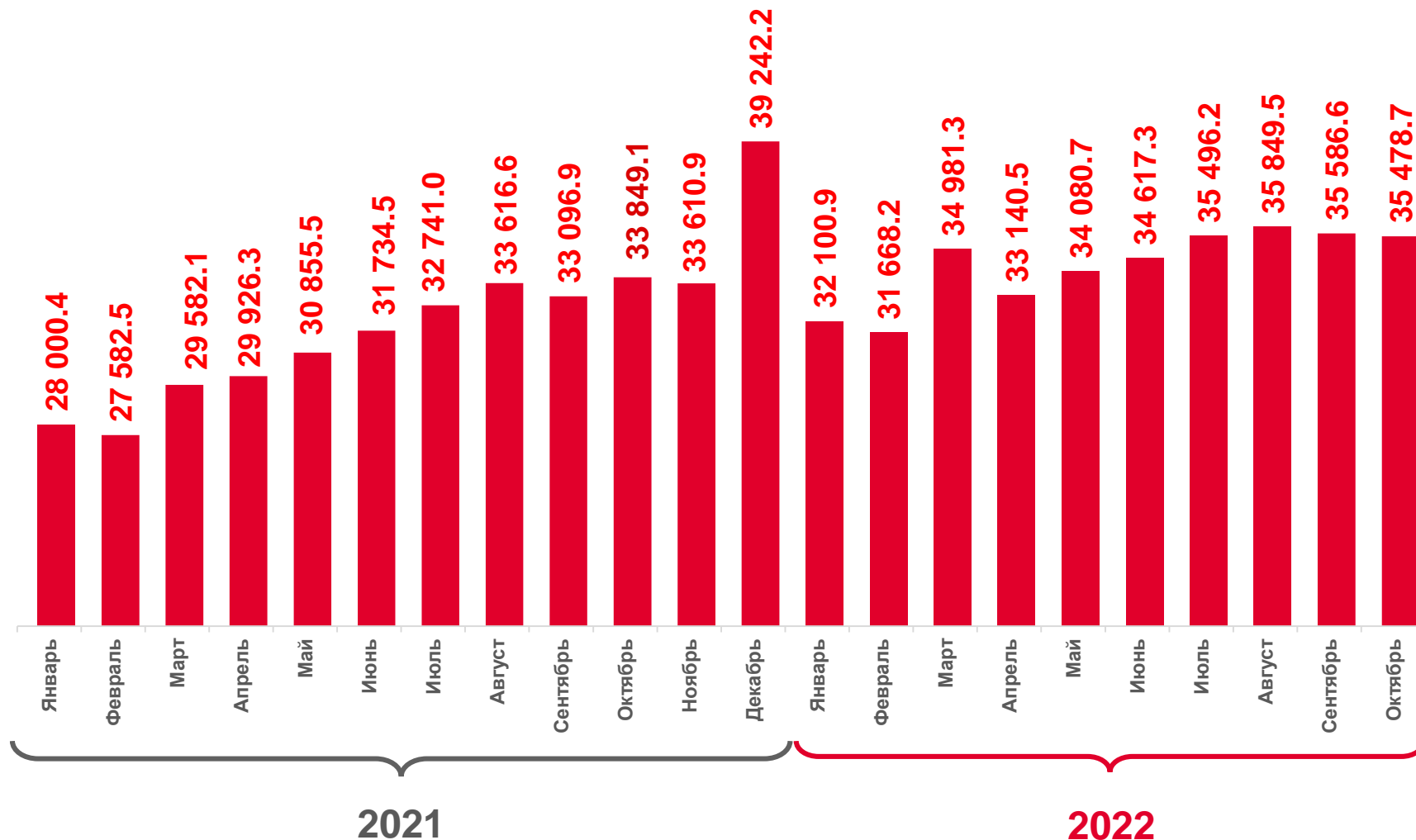
343 000,0



93,5

в % к январю-октябрю 2021 г. \*

\* в сопоставимых ценах





# ОБОРОТ РОЗНИЧНОЙ ТОРГОВЛИ

в % к соответствующему месяцу предыдущего года

октябрь 2022 г.

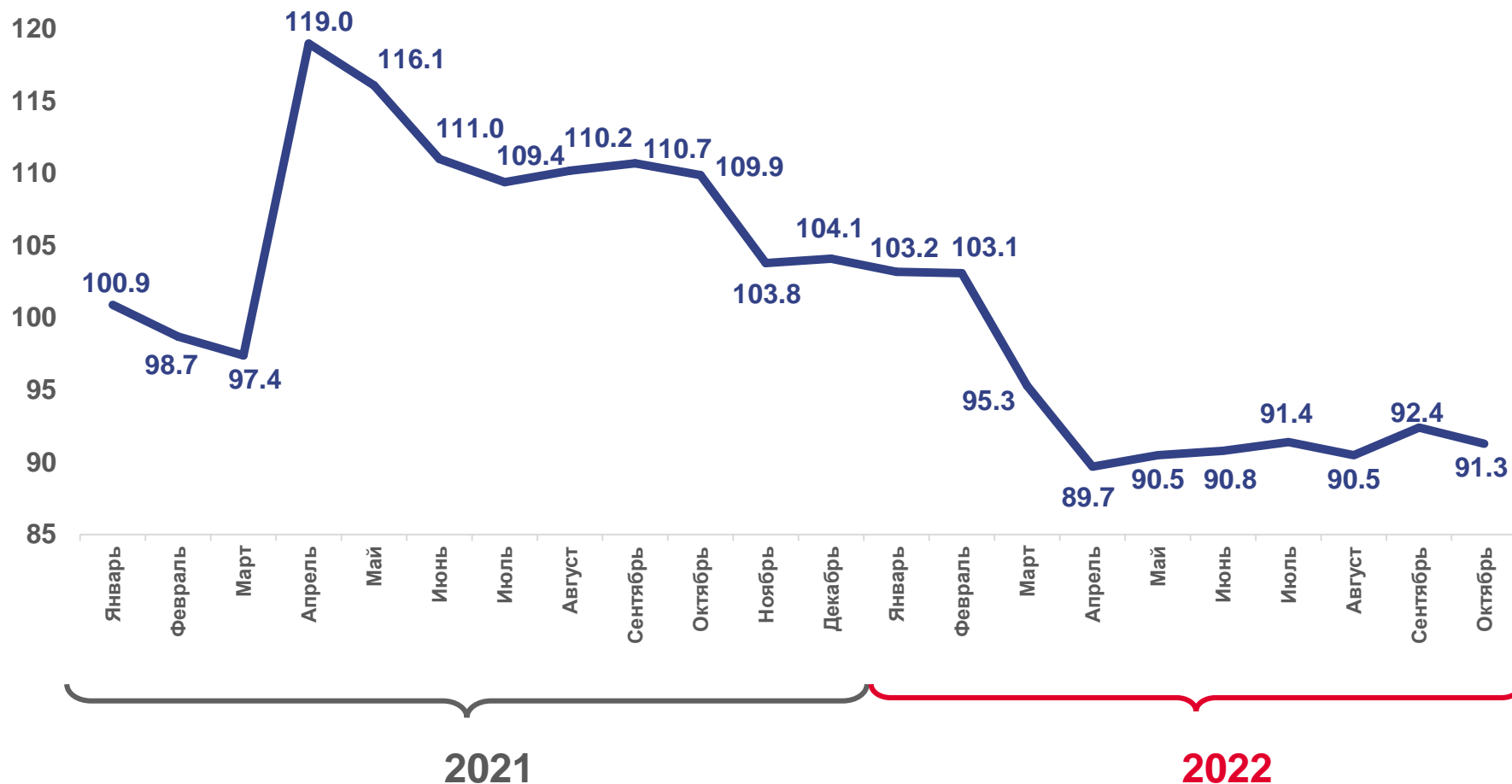
**35 478,7**

млн рублей

**91,3**

в % к соответствующему периоду прошлого года\*

\* в сопоставимых ценах





# ОБОРОТ РОЗНИЧНОЙ ТОРГОВЛИ

В % к соответствующему месяцу предыдущего года

январь – октябрь 2022 г.

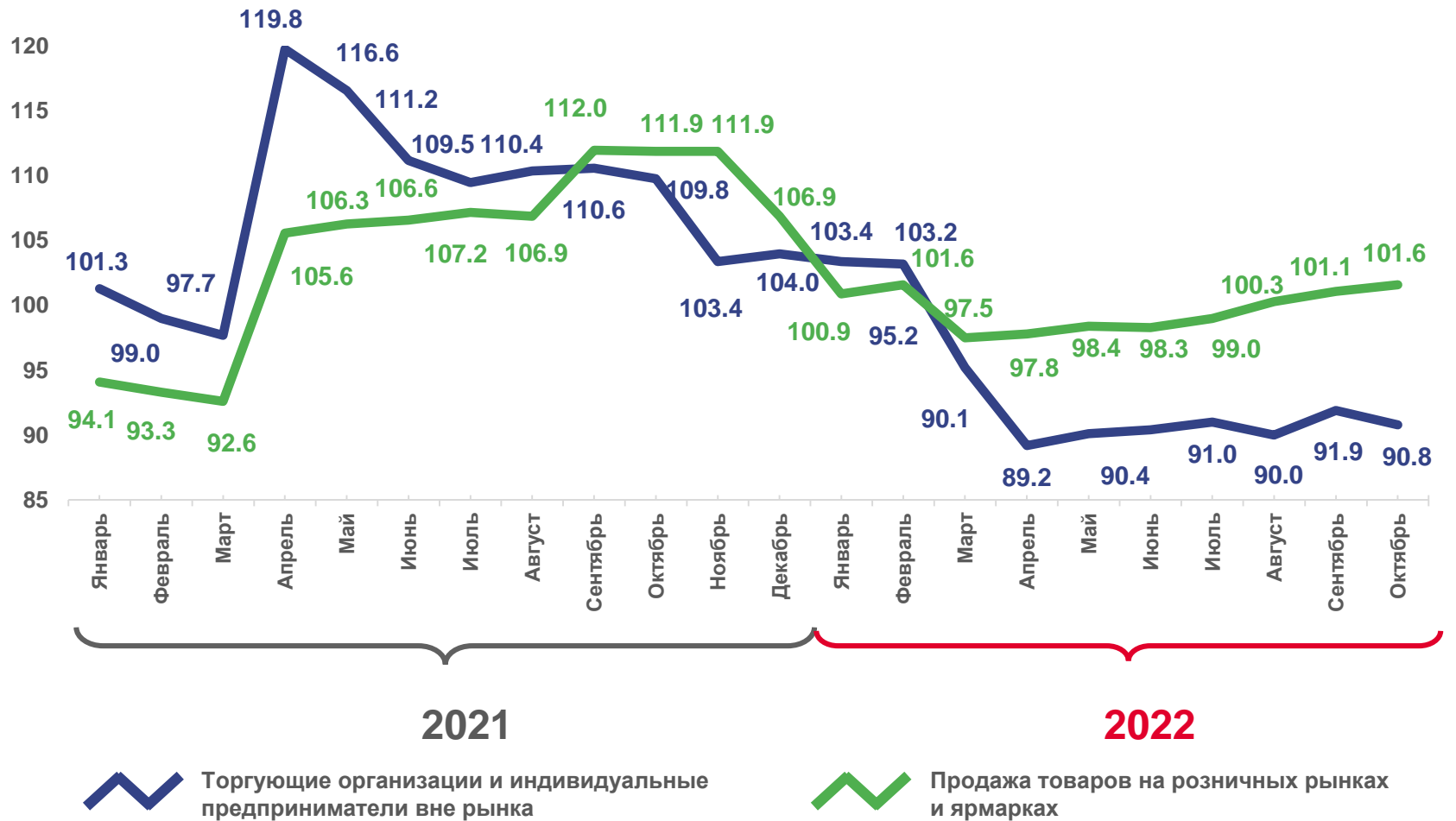
млн рублей

**324 741,6**

Торгующие организации и индивидуальные предприниматели вне рынка

**18 258,4**

Продажа товаров на розничных рынках и ярмарках










# СТРУКТУРА ОБОРОТА РОЗНИЧНОЙ ТОРГОВЛИ

январь – октябрь, в % к итогу



-  Организации, не относящиеся к субъектам малого и среднего предпринимательства
-  Субъекты среднего предпринимательства

-  Малые предприятия, включая микропредприятия
-  Индивидуальные предприниматели осуществляющие деятельность вне рынка

-  Продажа товаров на розничных рынках и ярмарках



# ТОВАРНЫЕ ЗАПАСЫ В ОРГАНИЗАЦИЯХ РОЗНИЧНОЙ ТОРГОВЛИ

Обеспеченность запасами в днях торговли

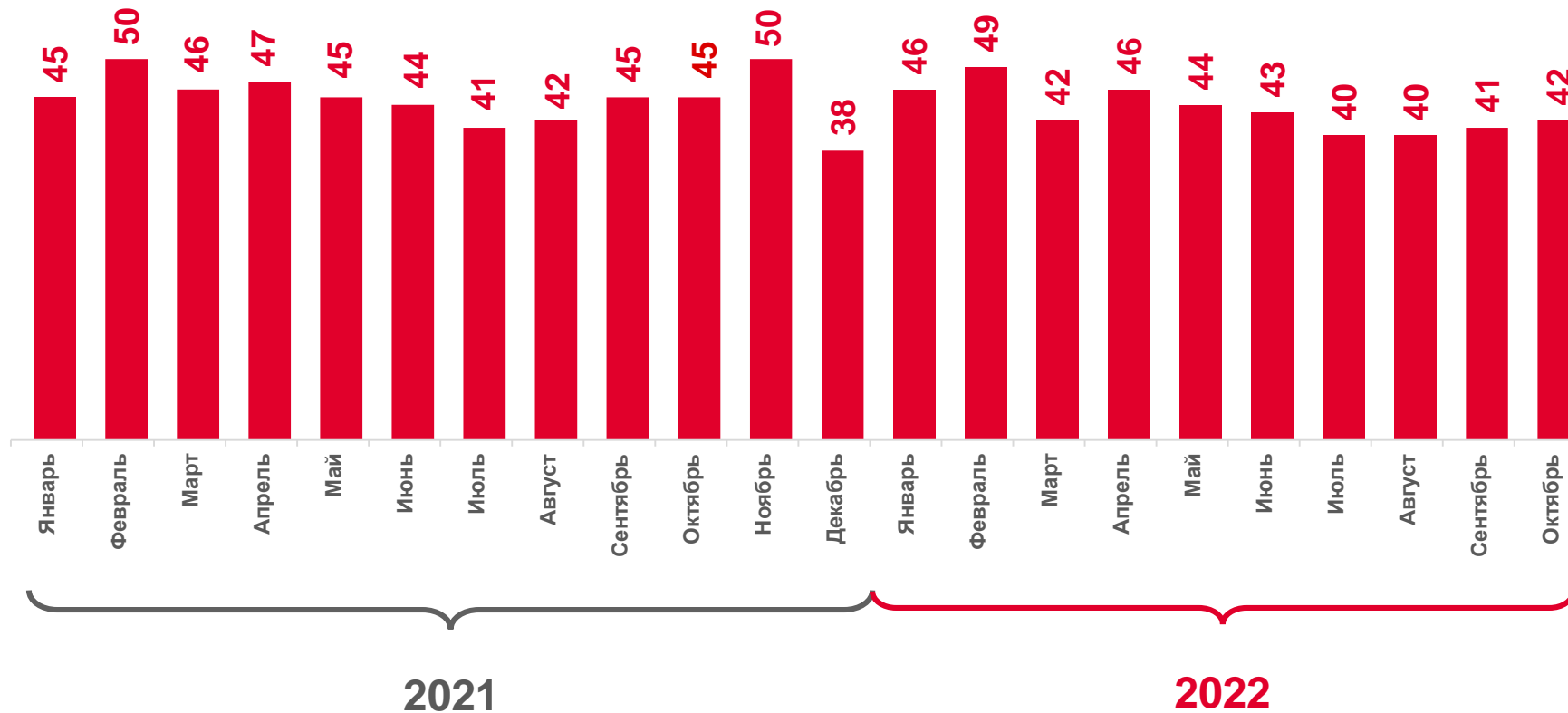
на конец октября 2022 г.

**22 942,7**

млн рублей

**88,5**

в % к соответствующему периоду прошлого года\*



\* в сопоставимых ценах



# ОБОРОТ ОБЩЕСТВЕННОГО ПИТАНИЯ

млн рублей

январь – октябрь 2022 г.

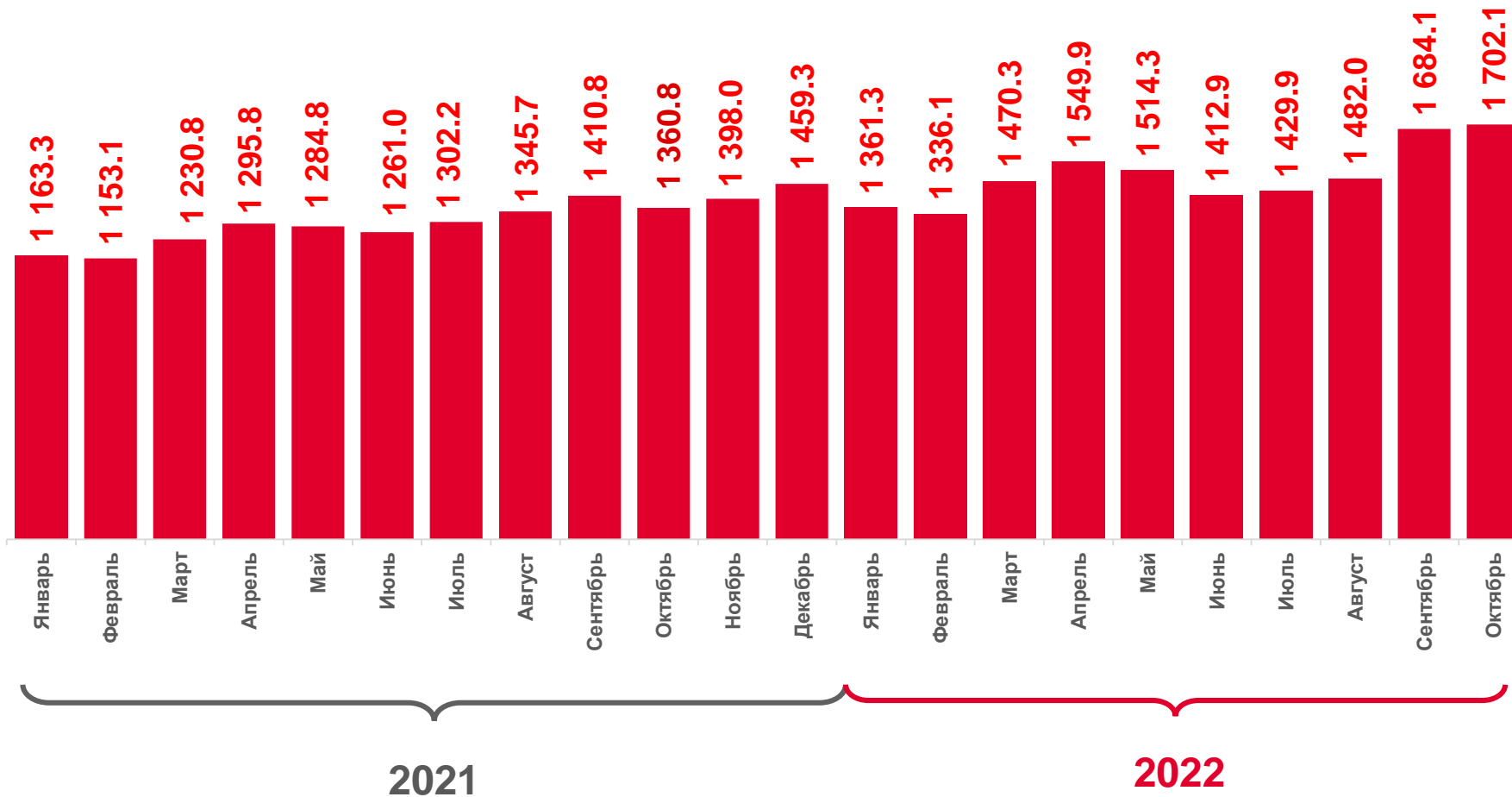
14 942,9



103,3

в % к январю-октябрю 2021 г. \*

\* в сопоставимых ценах







# ОБОРОТ ОБЩЕСТВЕННОГО ПИТАНИЯ

в % к соответствующему месяцу предыдущего года

октябрь 2022 г.

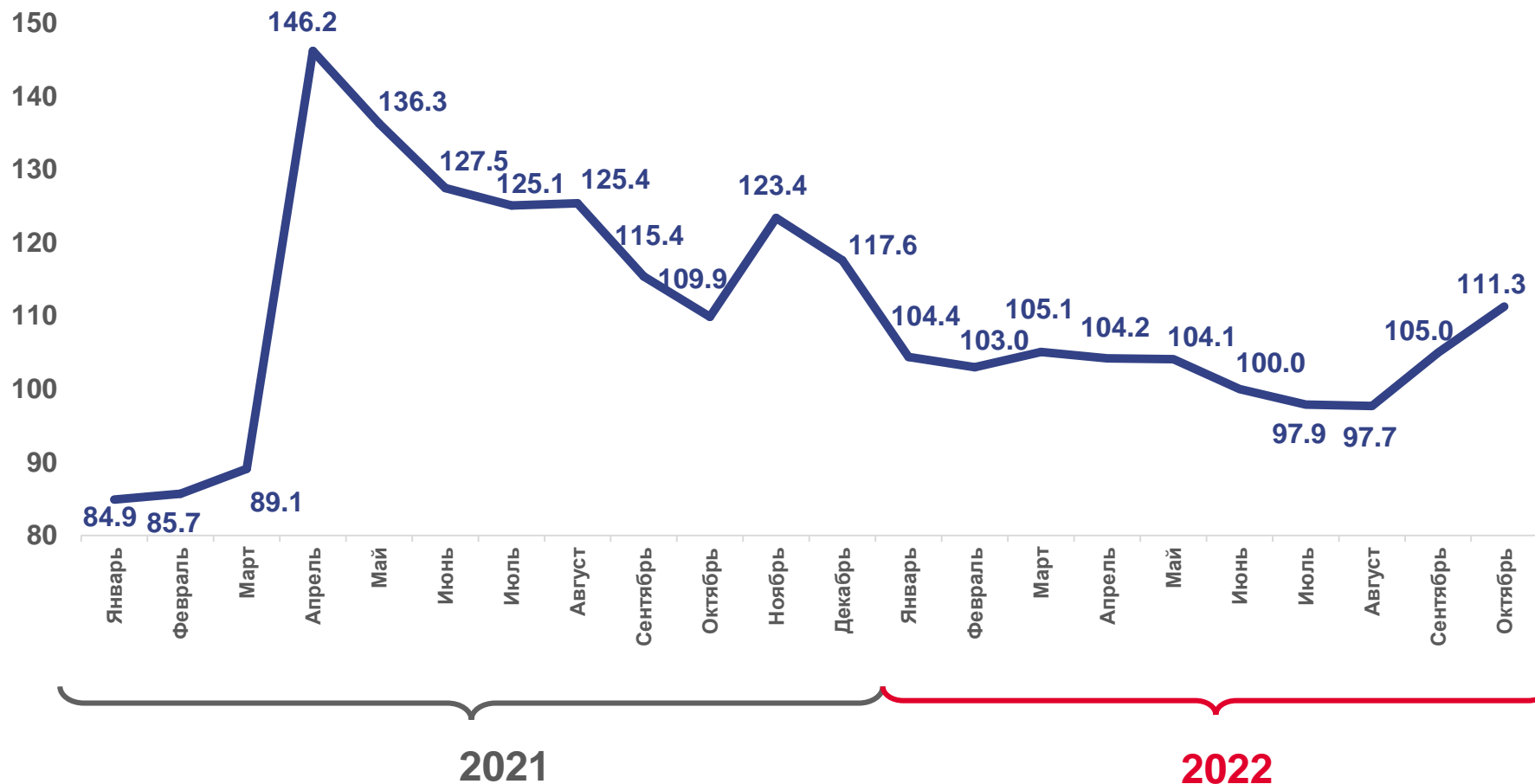
**1 702,1**

млн рублей

**111,3**

в % к соответствующему периоду прошлого года \*

\* в сопоставимых ценах





# ОБЪЕМ ПЛАТНЫХ УСЛУГ НАСЕЛЕНИЮ

млн рублей

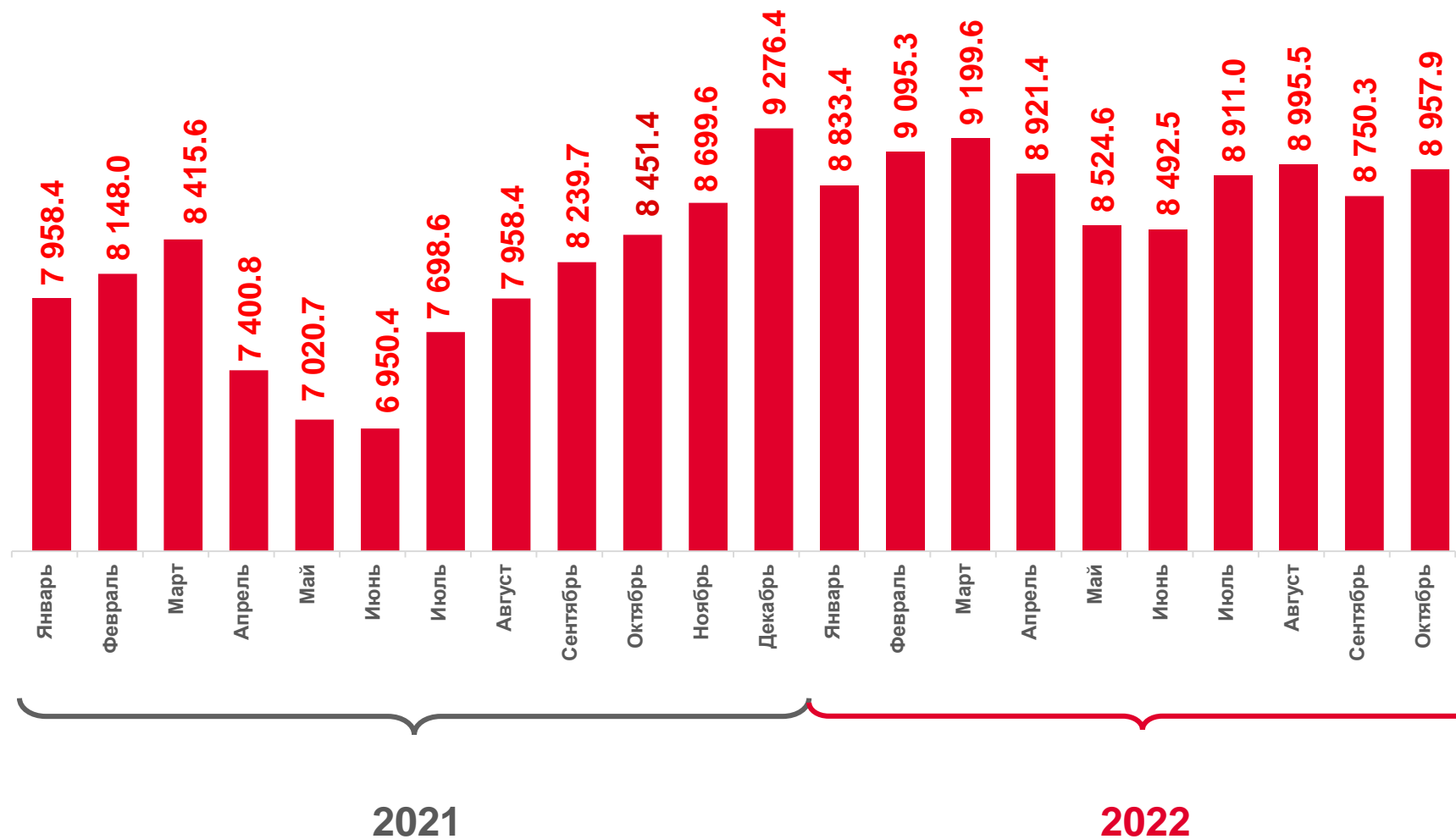
январь – октябрь 2022 г.

88 681,5

105,9

в % к январю-октябрю 2021 г. \*

\* в сопоставимых ценах





# ОБЪЕМ ПЛАТНЫХ УСЛУГ НАСЕЛЕНИЮ

октябрь 2022 г., млн рублей

**8 957,9**

Платные услуги

**2 120,4**

Коммунальные услуги

**1 462,3**

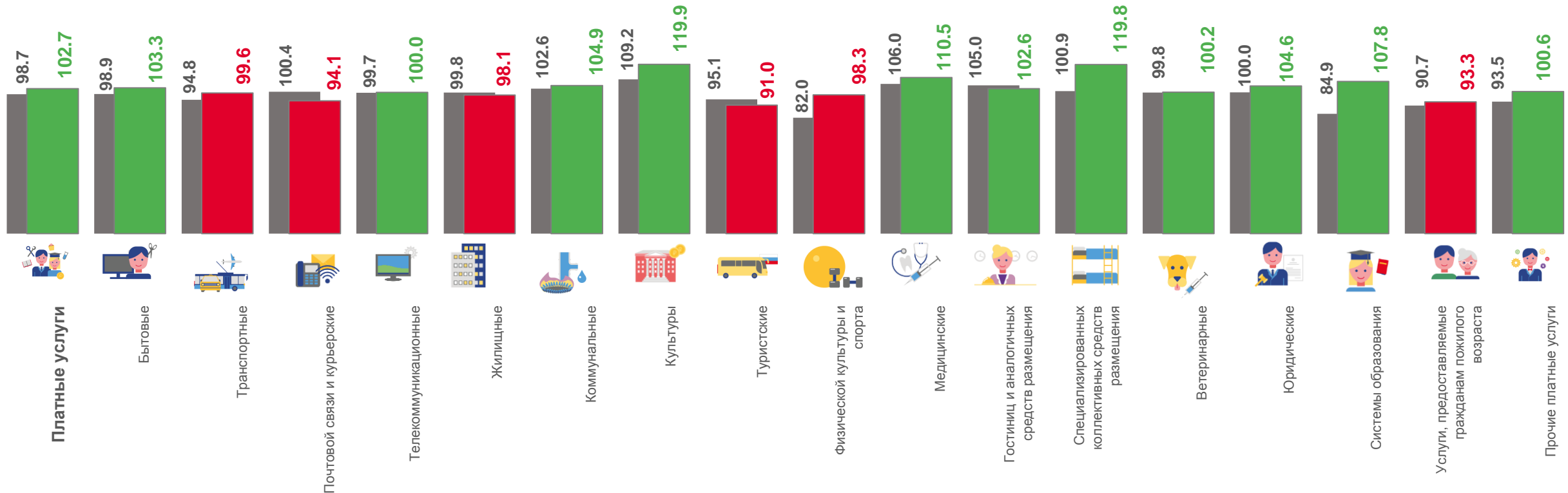
Транспортные услуги

**1 312,9**

Телекоммуникационные услуги

**1 070,1**

Бытовые услуги



■ Октябрь 2021 г. к сентябрю 2021 г., в %

■ Октябрь 2022 г. к сентябрю 2022 г., в %



# СТРУКТУРА ПЛАТНЫХ УСЛУГ НАСЕЛЕНИЮ

январь – октябрь, в % к итогу



2021



2022



Бытовые



Телекоммуникационные



Коммунальные



Системы образования



Транспортные



Жилищные



Медицинские



Другие виды услуг



# ОБЪЕМ БЫТОВЫХ УСЛУГ НАСЕЛЕНИЮ

октябрь 2022 г., млн рублей

**1070,1**

Бытовые услуги



**304,0**

Ремонт и строительство жилья и других построек



**301,4**

Техобслуживание и ремонт транспортных средств, машин и оборудования



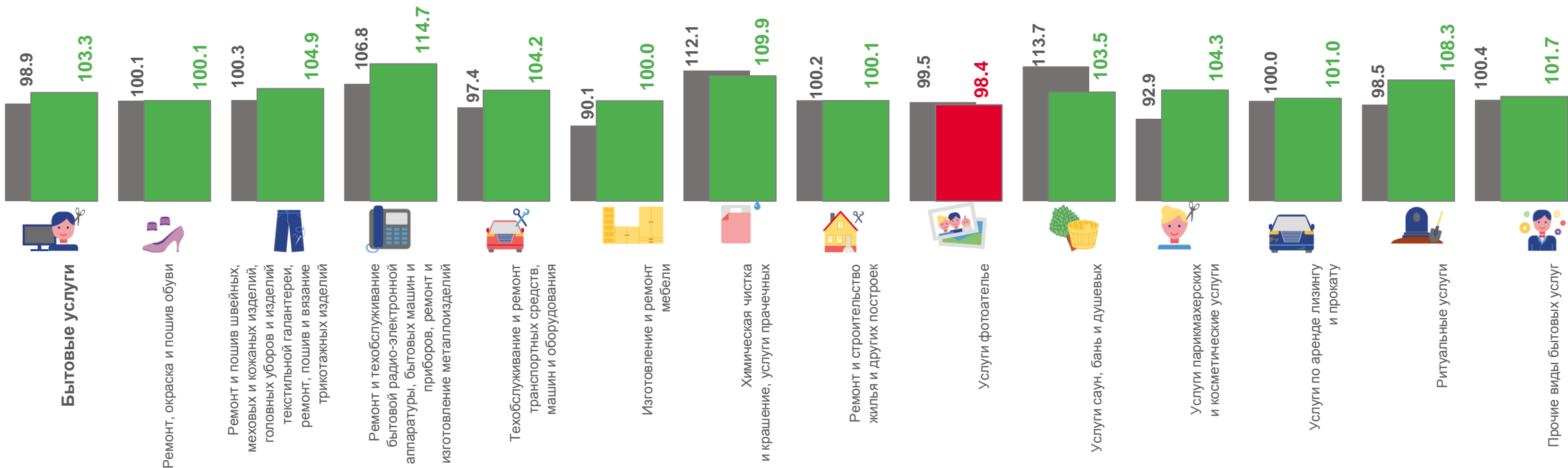
**90,6**

Услуги парикмахерских и косметические услуги



**77,9**

Ритуальные услуги



■ Октябрь 2021 г. к сентябрь 2021 г., в %

■ Октябрь 2022 г. к сентябрь 2022 г., в %

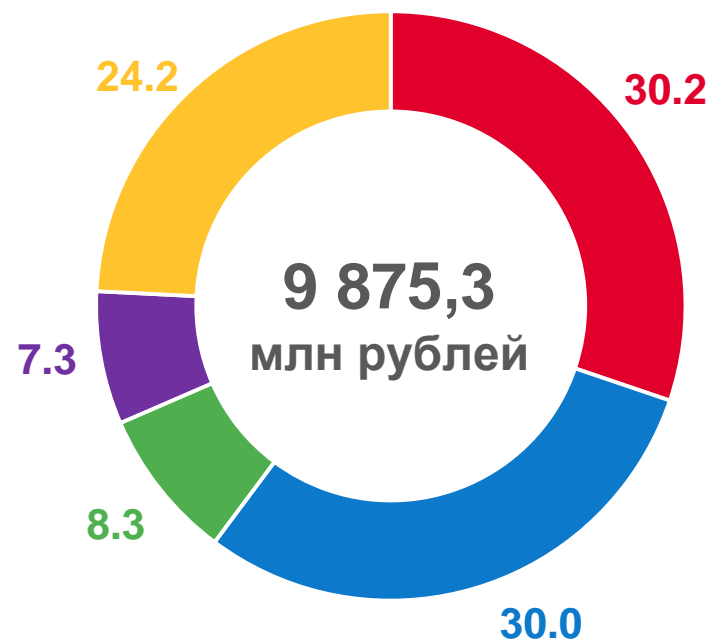


# СТРУКТУРА БЫТОВЫХ УСЛУГ НАСЕЛЕНИЮ

январь – октябрь, в % к итогу



2021



2022



Техобслуживание и ремонт транспортных средств, машин и оборудования



Ремонт и строительство жилья и других построек



Парикмахерские и косметические услуги



Ритуальные услуги



Другие виды услуг