



ТЕРРИТОРИАЛЬНЫЙ ОРГАН ФЕДЕРАЛЬНОЙ СЛУЖБЫ
ГОСУДАРСТВЕННОЙ СТАТИСТИКИ ПО ОРЕНБУРГСКОЙ ОБЛАСТИ

Занятость и безработица в Оренбургской области



2022 год



ТЕРРИТОРИАЛЬНЫЙ ОРГАН
ФЕДЕРАЛЬНОЙ СЛУЖБЫ ГОСУДАРСТВЕННОЙ СТАТИСТИКИ
ПО ОРЕНБУРГСКОЙ ОБЛАСТИ

Занятость и безработица в Оренбургской области

2022 год

- 01 Численность рабочей силы
- 02 Занятость населения
- 03 Безработица
- 04 Потенциальная рабочая сила





ЧИСЛЕННОСТЬ РАБОЧЕЙ СИЛЫ*

в возрасте 15 лет и старше, тысяч человек

2022 г.

924,8

Численность рабочей силы

892,5

Численность занятых

32,3

Численность безработных



Численность рабочей силы



Численность занятых



Численность безработных



* По данным выборочного обследования рабочей силы.



УРОВЕНЬ УЧАСТИЯ В СОСТАВЕ РАБОЧЕЙ СИЛЫ НАСЕЛЕНИЯ*

в возрасте 15 лет и старше, %

2022 г.



58,8

Всего



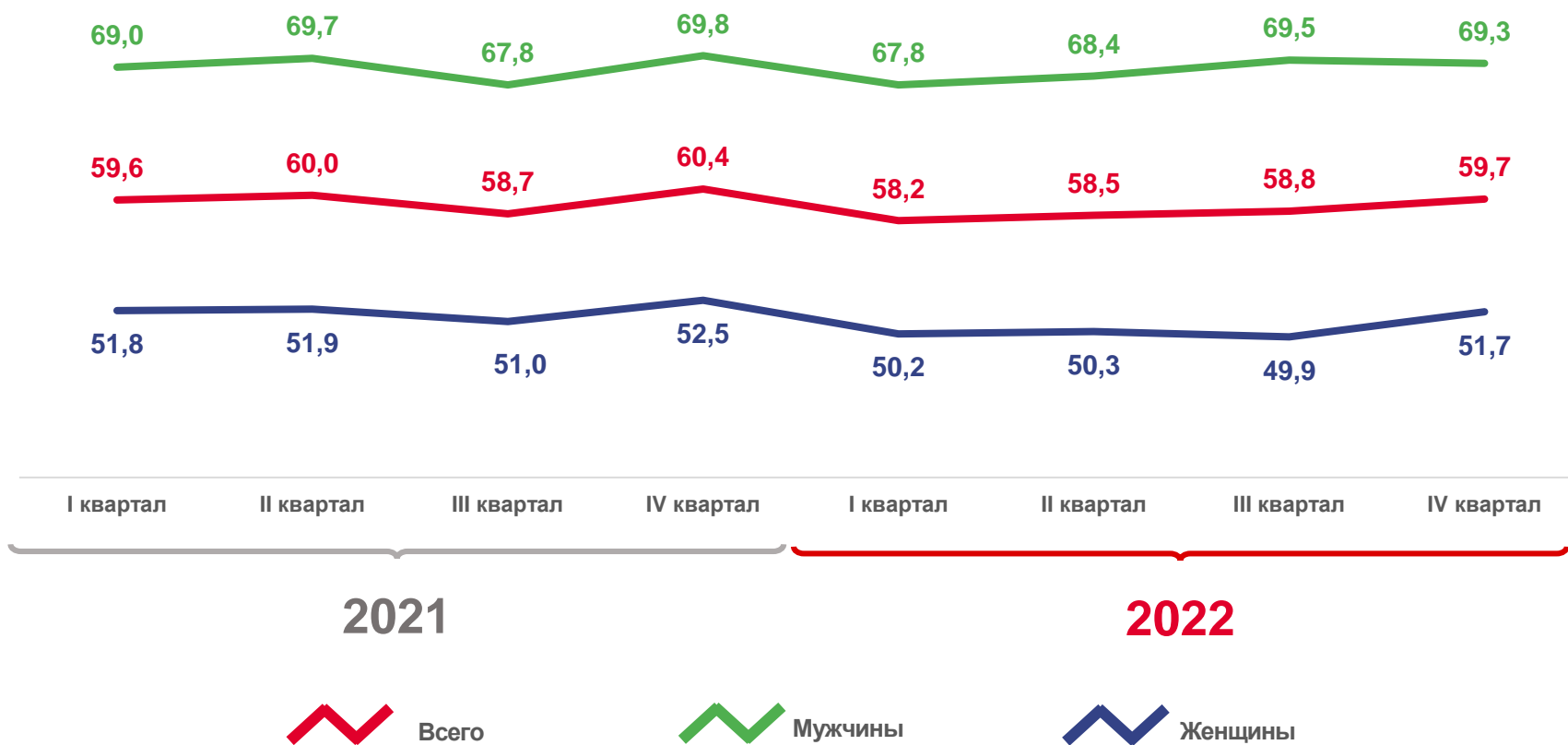
68,8

Мужчины



50,5

Женщины



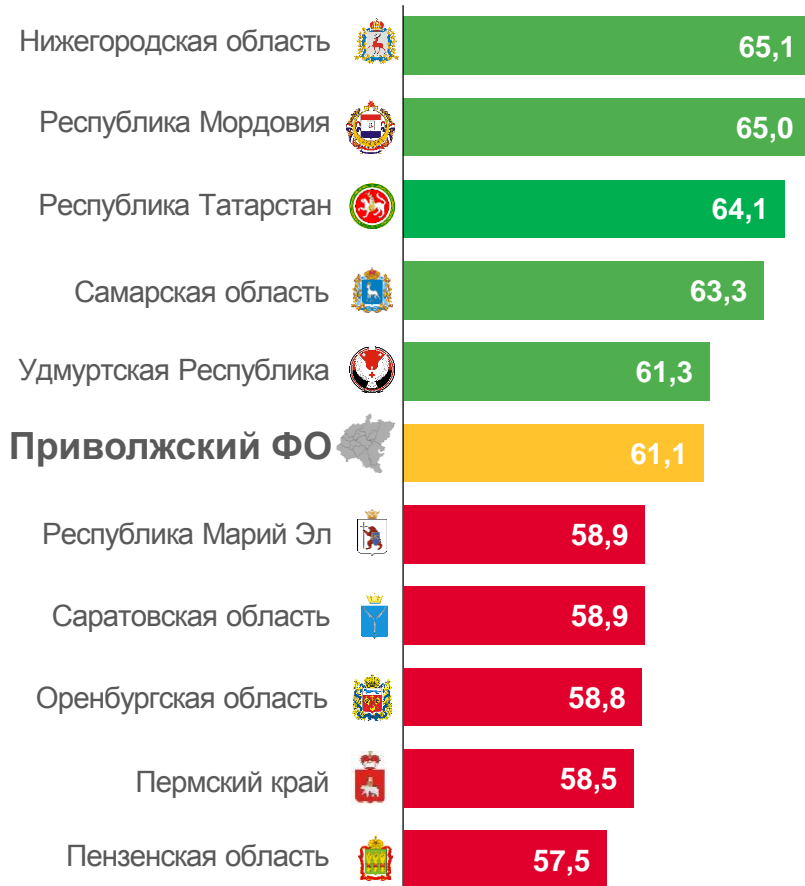
* По данным выборочного обследования рабочей силы.



УРОВЕНЬ УЧАСТИЯ НАСЕЛЕНИЯ В РАБОЧЕЙ СИЛЕ*

в возрасте 15 лет и старше в 2022 г., %

Регионы Приволжского федерального округа
с наибольшими и наименьшими значениями показателя



5

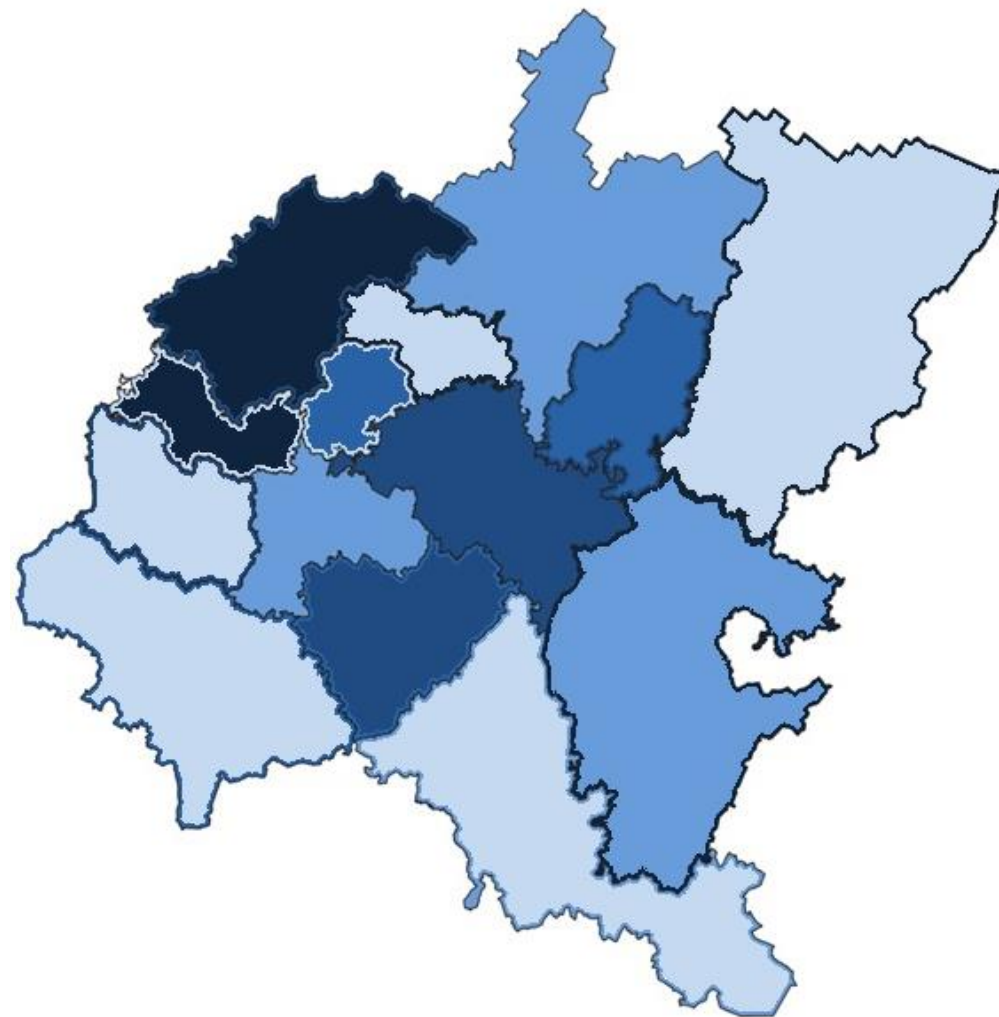
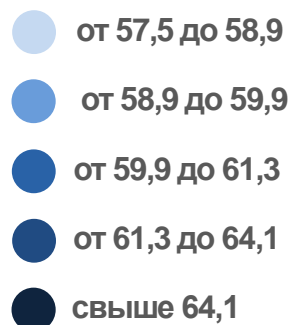
регионов

значение показателя **больше**,
чем по федеральному округу

9

регионов

значение показателя **меньше**,
чем по федеральному округу





ЧИСЛЕННОСТЬ ЗАНЯТЫХ*

в возрасте 15 лет и старше, тысяч человек

2022 г.



892,5

Всего



475,0

Мужчины



417,5

Женщины



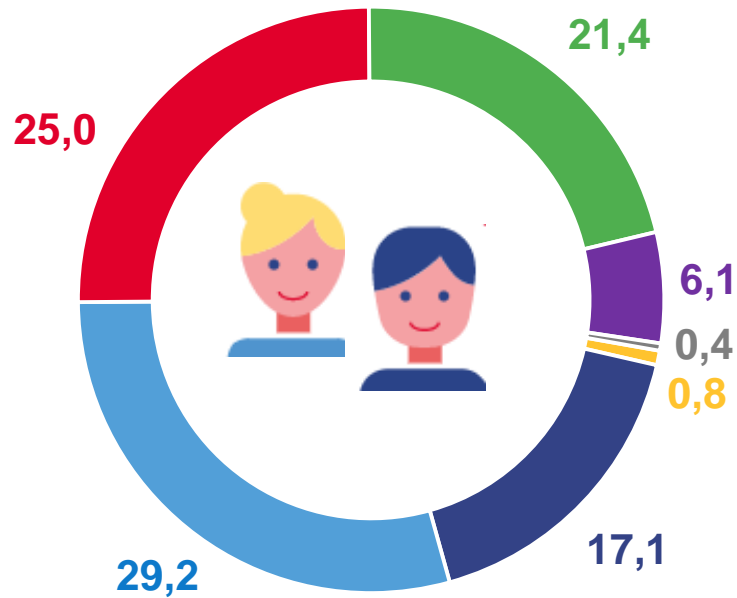
* По данным выборочного обследования рабочей силы.



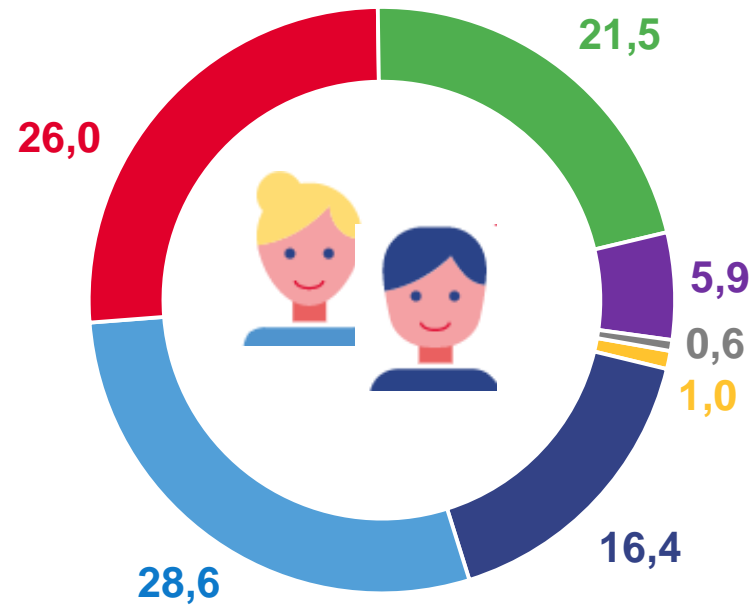


СТРУКТУРА ЗАНЯТЫХ ПО ВОЗРАСТНЫМ ГРУППАМ*

В % к итогу



2021 г.



2022 г.

В возрасте 15 лет и старше:



15-19



20-29



30-39



40-49



50-59



60-69



70 и старше



* По данным выборочного обследования рабочей силы.



УРОВЕНЬ ЗАНЯТОСТИ НАСЕЛЕНИЯ*

в возрасте 15 лет и старше, %

2022 г.



56,8

Всего



66,5

Мужчины



48,7

Женщины



Всего

Мужчины

Женщины



* По данным выборочного обследования рабочей силы.



УРОВЕНЬ ЗАНЯТОСТИ НАСЕЛЕНИЯ*

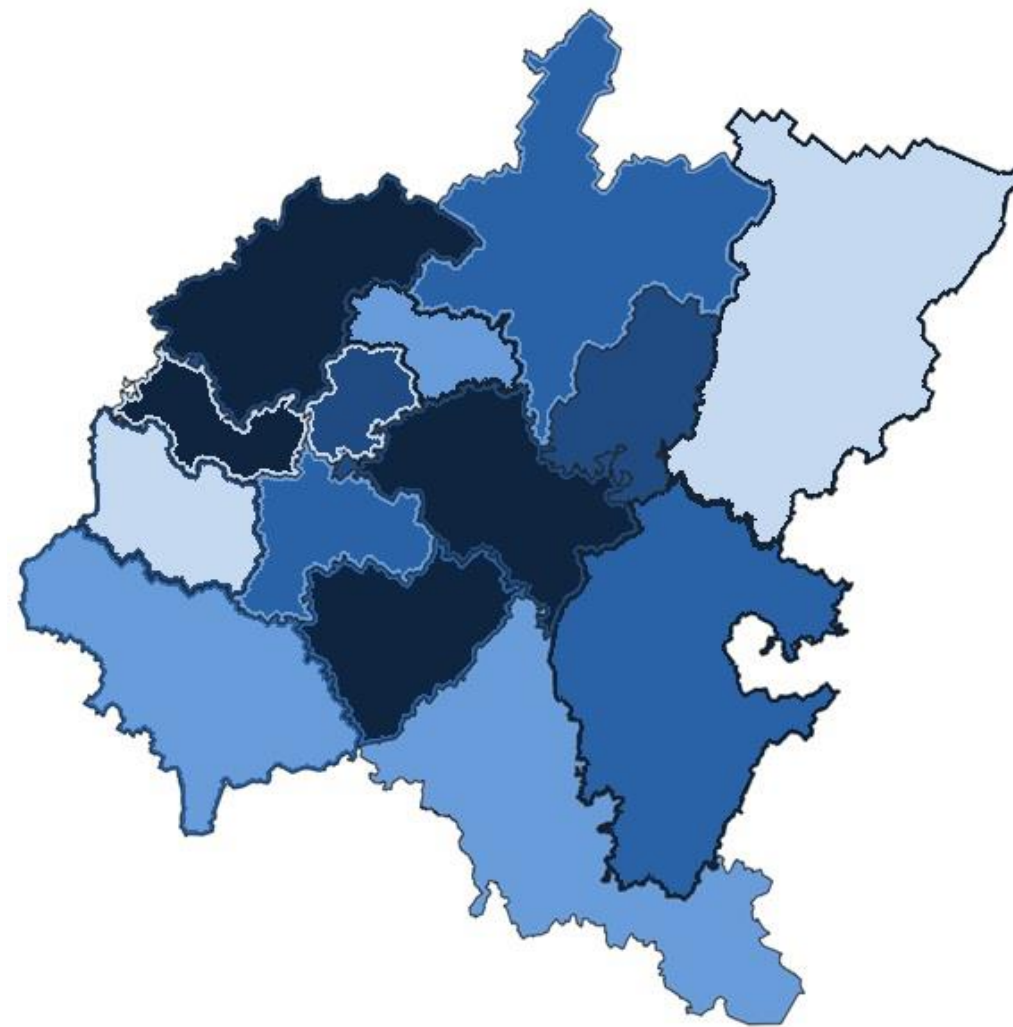
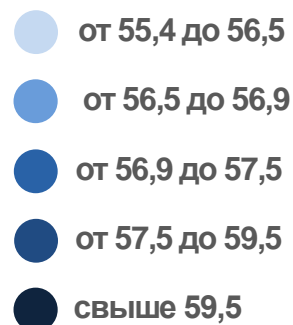
в возрасте 15 лет и старше в 2022 г., %

Регионы Приволжского федерального округа с наибольшими и наименьшими значениями показателя



5 регионов
значение показателя **больше**,
чем по федеральному округу

9 регионов
значение показателя **меньше**,
чем по федеральному округу



* По данным выборочного обследования рабочей силы.

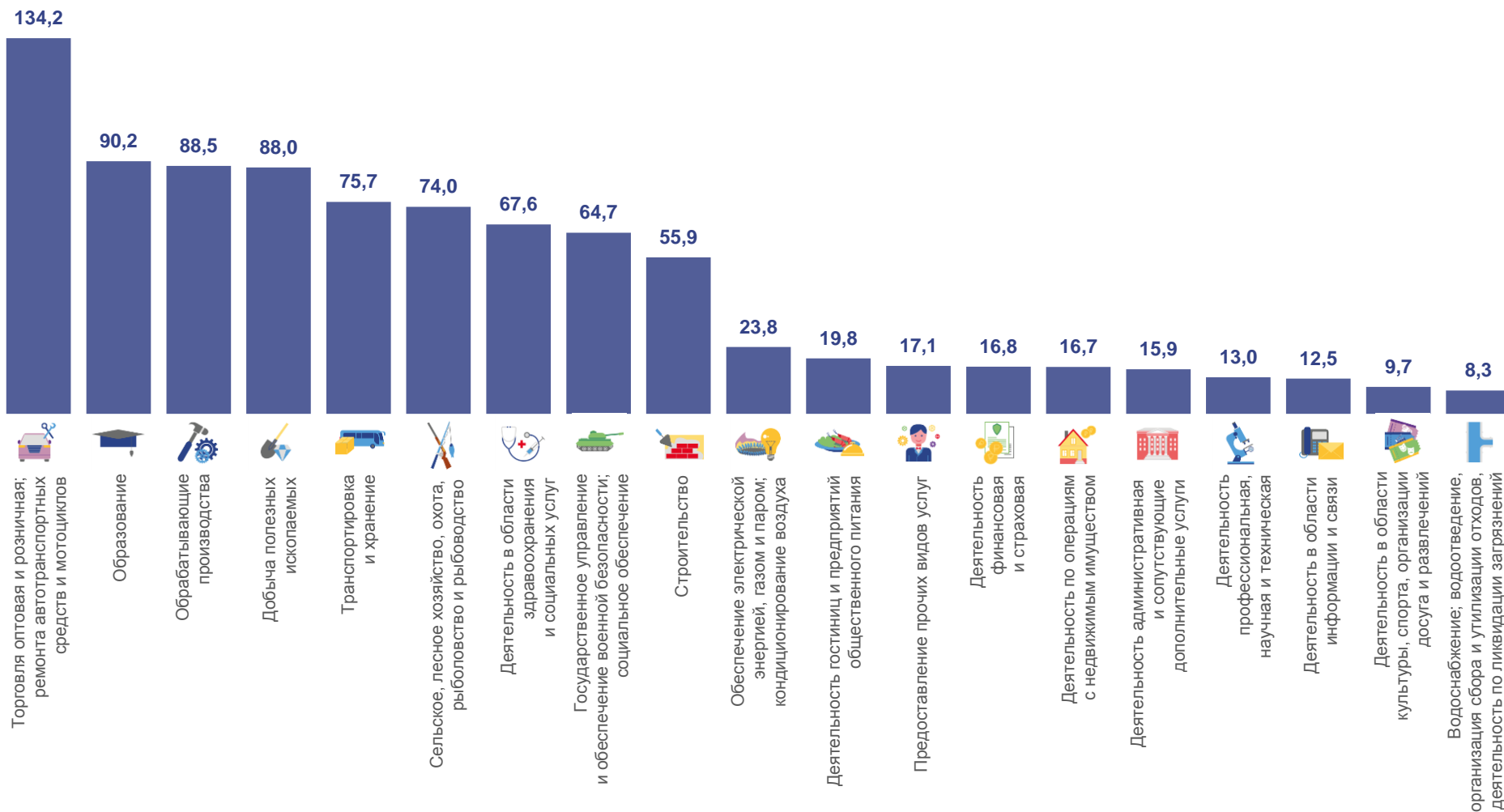


ЧИСЛЕННОСТЬ ЗАНЯТЫХ ПО ВИДАМ ЭКОНОМИЧЕСКОЙ ДЕЯТЕЛЬНОСТИ НА ОСНОВНОЙ РАБОТЕ*

в возрасте 15 лет и старше, тысяч человек

Всего

892,5



* По данным выборочного обследования рабочей силы.





ЧИСЛЕННОСТЬ БЕЗРАБОТНЫХ*

в возрасте 15 лет и старше, тысяч человек

2022 г.



32,3

Всего



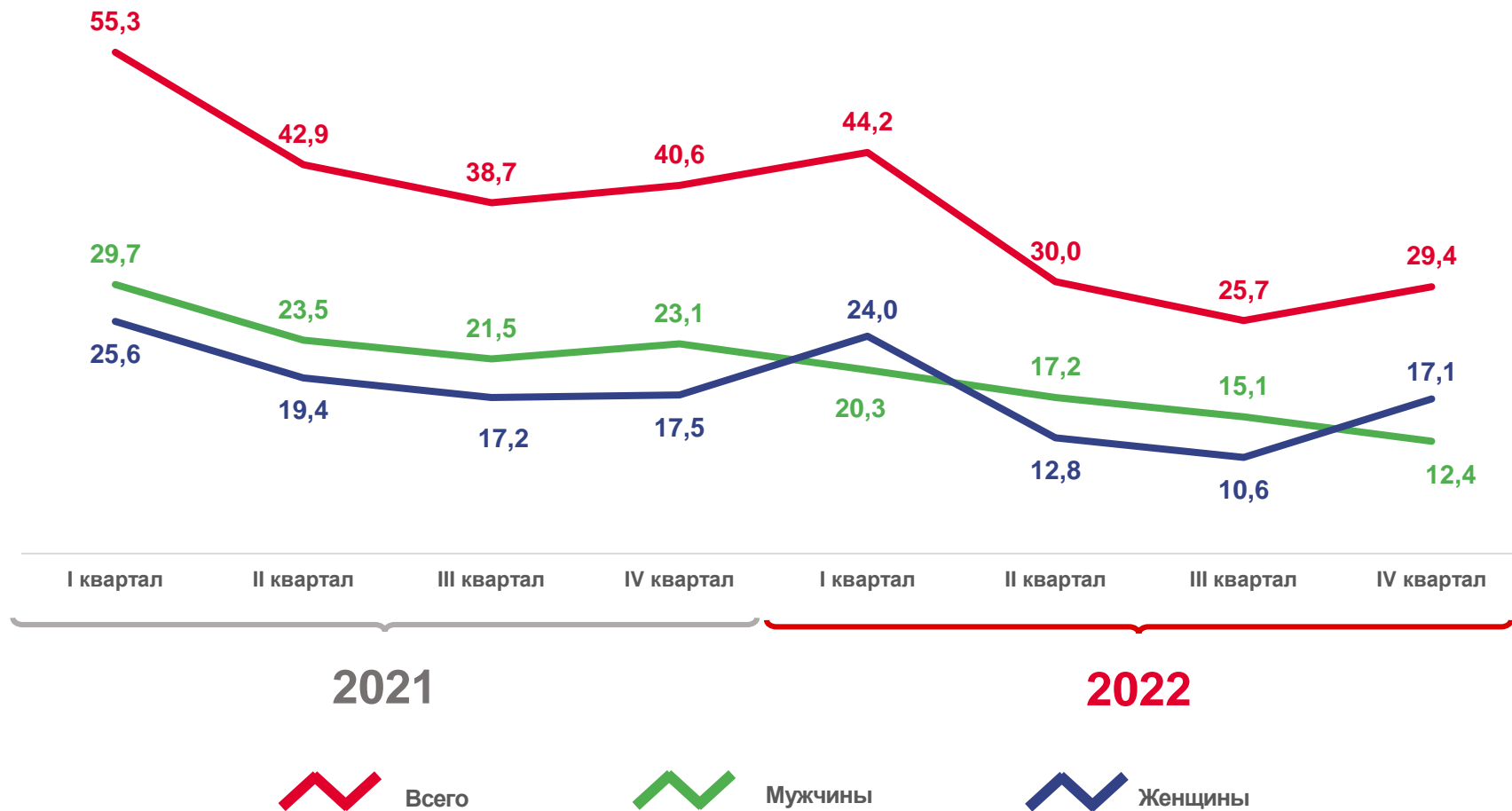
16,2

Мужчины



16,1

Женщины



* По данным выборочного обследования рабочей силы.





УРОВЕНЬ БЕЗРАБОТИЦЫ НАСЕЛЕНИЯ*

в возрасте 15 лет и старше, %

2022 г.



3,5

Всего



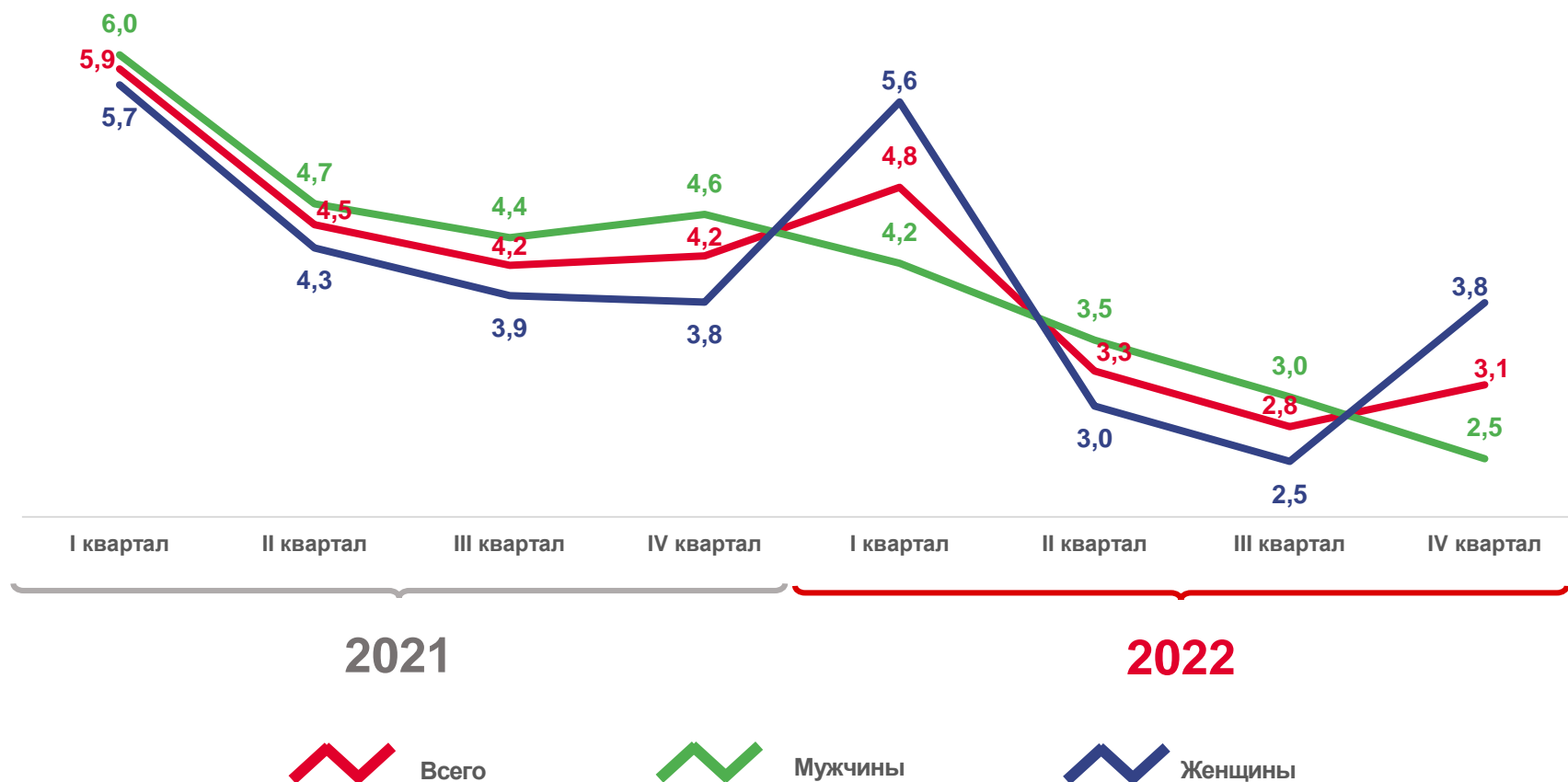
3,3

Мужчины



3,7

Женщины



* По данным выборочного обследования рабочей силы.

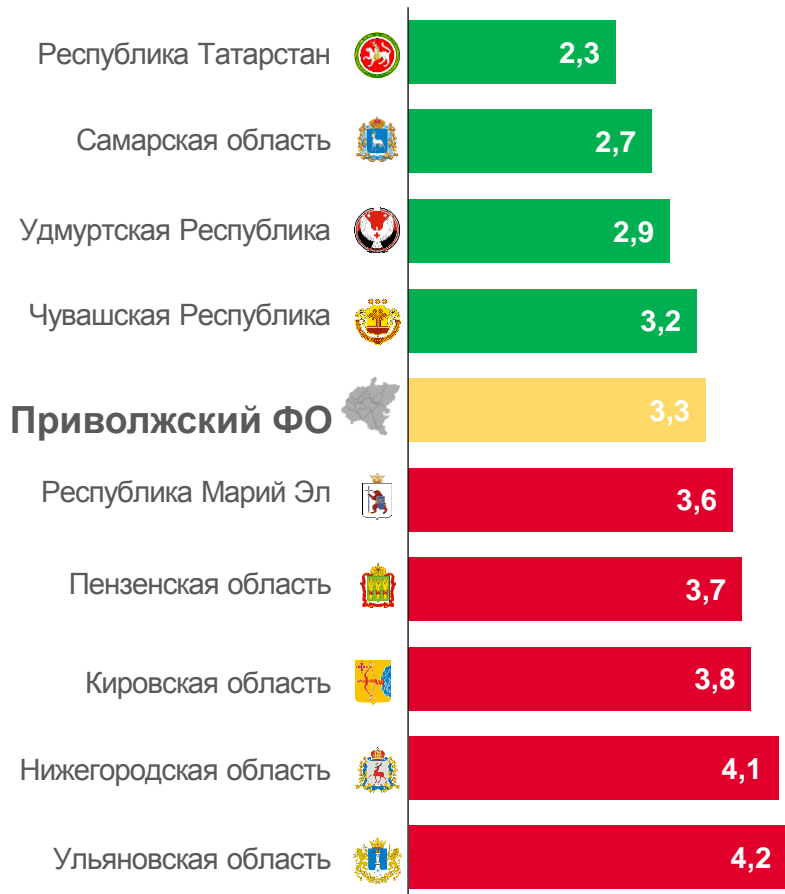




УРОВЕНЬ БЕЗРАБОТНЫХ*

в возрасте 15 лет и старше в 2022 г., %

Регионы Приволжского федерального округа с наибольшими и наименьшими значениями показателя

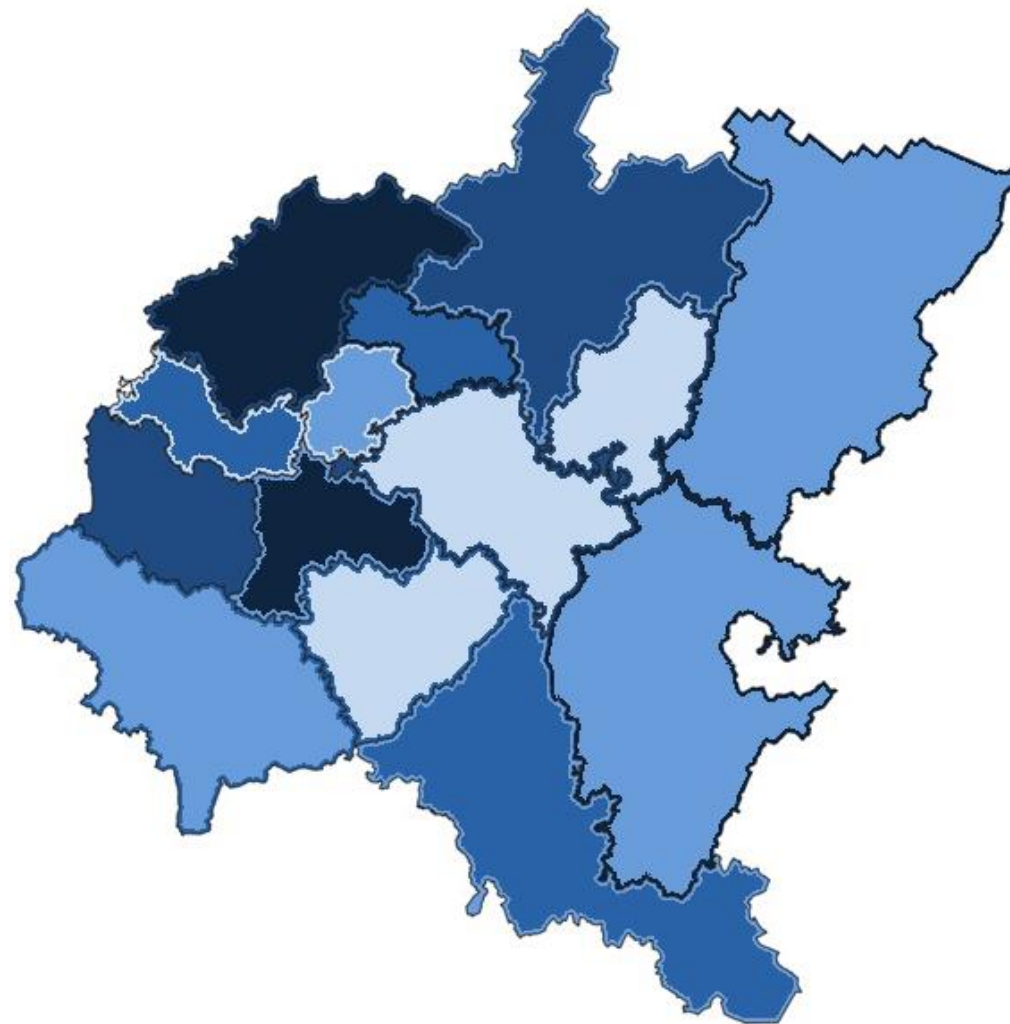


10 регионов

значение показателя **больше**, чем по федеральному округу

4 региона

значение показателя **меньше**, чем по федеральному округу



* По данным выборочного обследования рабочей силы.



СТРУКТУРА БЕЗРАБОТНЫХ ПО ПРОДОЛЖИТЕЛЬНОСТИ ПОИСКА РАБОТЫ*

в возрасте 15 лет и старше, в % к итогу



2021 г.



2022 г.

Ищут работу, месяцев:



* По данным выборочного обследования рабочей силы.



ЧИСЛЕННОСТЬ БЕЗРАБОТНЫХ ПО СПОСОБАМ ПОИСКА РАБОТЫ*

в возрасте 15 лет и старше, тысяч человек

2022 г.

6,8

Обращение в органы службы занятости населения

21,5

Обращение в СМИ, Интернет

21,4

Обращение к друзьям, родственникам, знакомым

8,1

Непосредственное обращение к администрации/работодателю



* По данным выборочного обследования рабочей силы.



ЧИСЛЕННОСТЬ ПОТЕНЦИАЛЬНОЙ РАБОЧЕЙ СИЛЫ*

в возрасте 15 лет и старше, тысяч человек

2022 г.



13,1

Всего



5,6

Мужчины



7,5

Женщины



* По данным выборочного обследования рабочей силы.

