



ТЕРРИТОРИАЛЬНЫЙ ОРГАН ФЕДЕРАЛЬНОЙ СЛУЖБЫ  
ГОСУДАРСТВЕННОЙ СТАТИСТИКИ ПО ОРЕНБУРГСКОЙ ОБЛАСТИ

# Индексы потребительских цен по Оренбургской области



май 2023 года



ТЕРРИТОРИАЛЬНЫЙ ОРГАН ФЕДЕРАЛЬНОЙ  
СЛУЖБЫ ГОСУДАРСТВЕННОЙ СТАТИСТИКИ  
ПО ОРЕНБУРГСКОЙ ОБЛАСТИ

# Индексы потребительских цен по Оренбургской области

май 2023 года

- 01 Индексы потребительских цен
- 02 Индексы потребительских цен на отдельные группы товаров и услуг
- 03 Средние потребительские цены на отдельные товары и услуги

\* Ежемесячные данные оперативной статистики





# ИНДЕКСЫ ПОТРЕБИТЕЛЬСКИХ ЦЕН

в % к предыдущему месяцу

май 2023 г.



**100,26**

ИПЦ



**99,58**

Все товары



**98,95**

Продовольственные товары



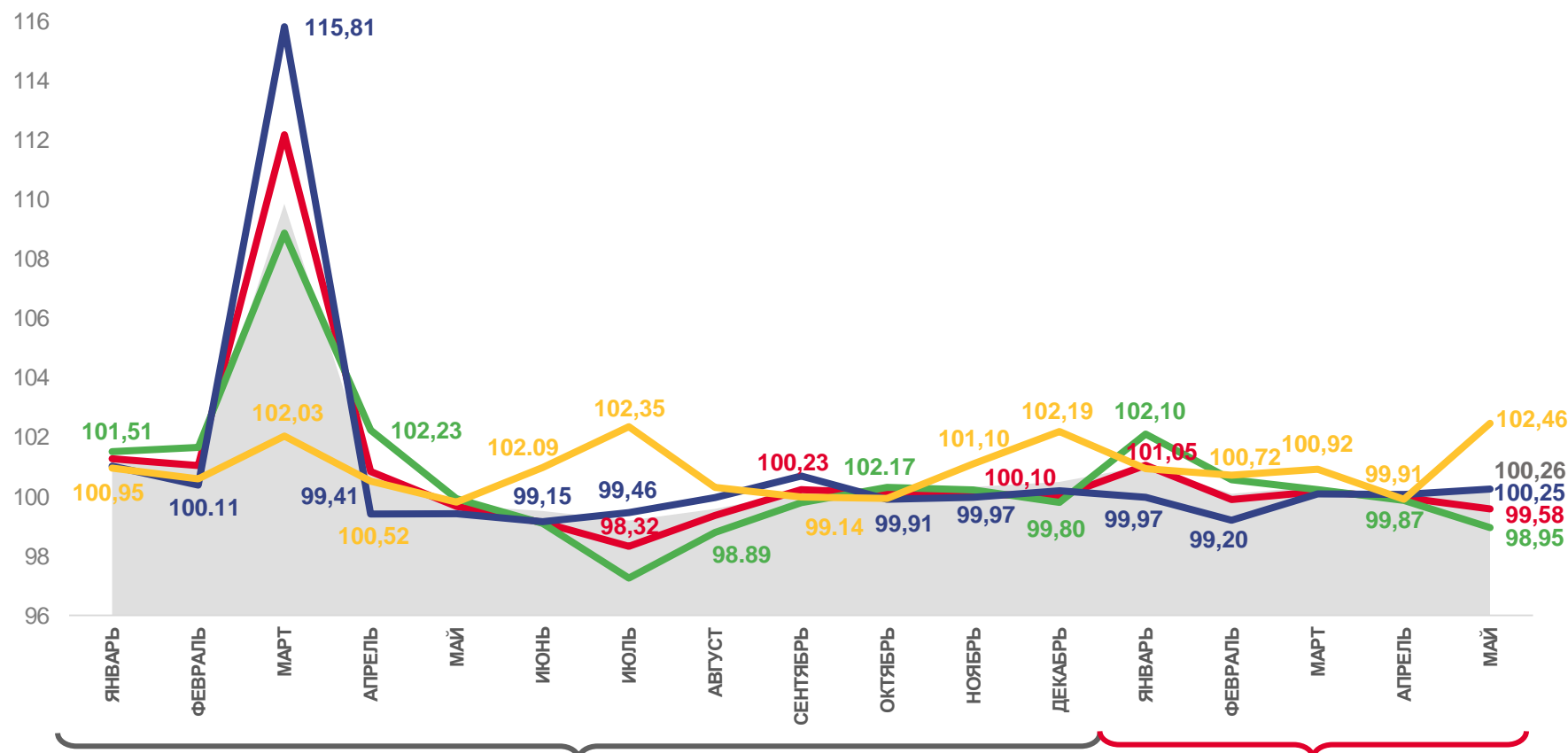
**100,25**

Непродовольственные товары



**102,46**

Услуги



Индекс потребительских цен  
Все товары



Продовольственные товары



Непродовольственные товары



Услуги

2022

2023





# ИНДЕКСЫ ПОТРЕБИТЕЛЬСКИХ ЦЕН

в % к декабрю предыдущего года

май 2023 г.



ИПЦ

101,67



Все товары

100,65



Продовольственные товары

101,70



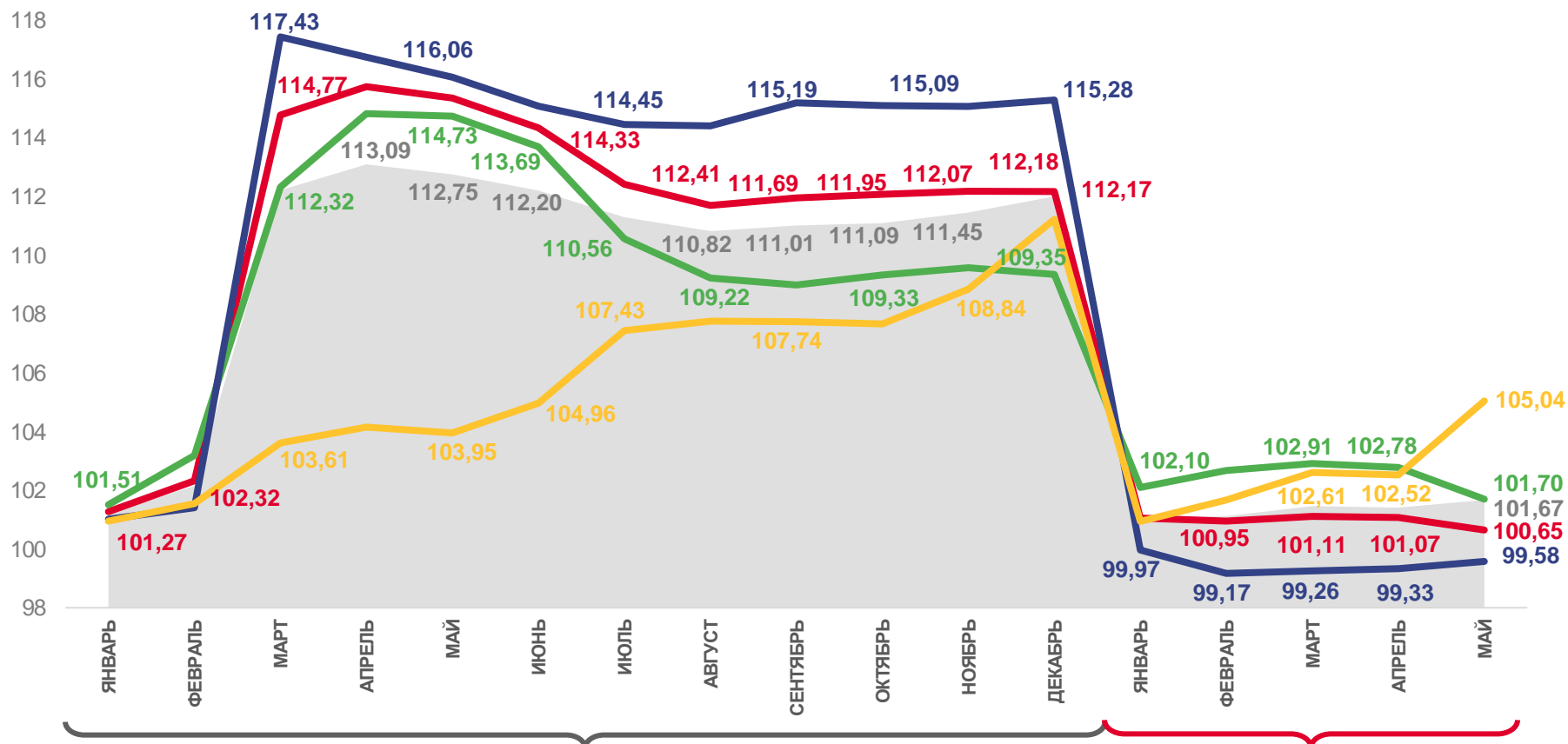
Непродовольственные товары

99,58



Услуги

105,04



Индекс потребительских цен



Все товары

2022



Продовольственные товары



Непродовольственные товары

2023



Услуги





# ИНДЕКСЫ ПОТРЕБИТЕЛЬСКИХ ЦЕН

в % к соответствующему месяцу предыдущего года

май 2023 г.



ИПЦ

100,99



Все товары

97,88



Продовольственные товары

96,93



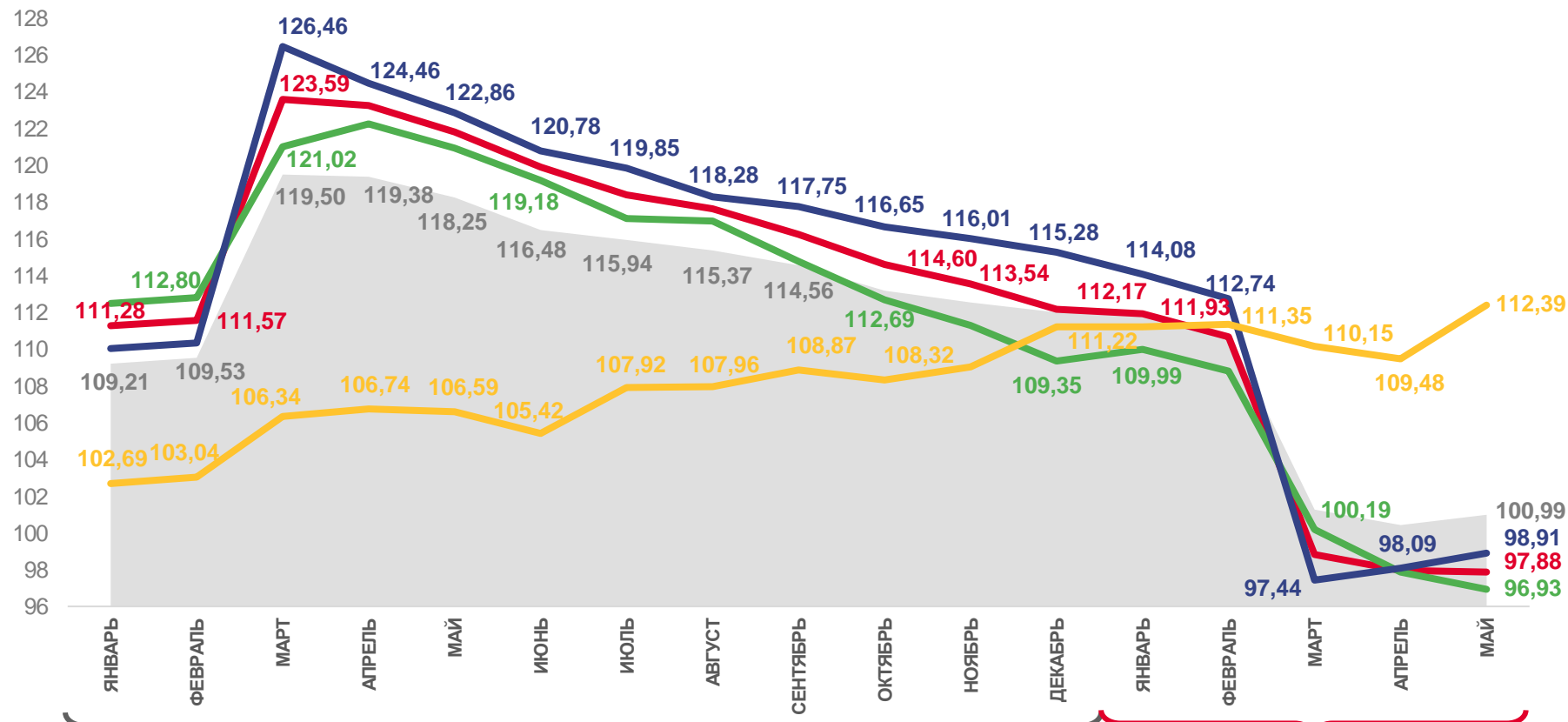
Непродовольственные товары

98,91



Услуги

112,39



Индекс потребительских цен

Все товары



Продовольственные товары

Непродовольственные товары



Услуги

2022

2023



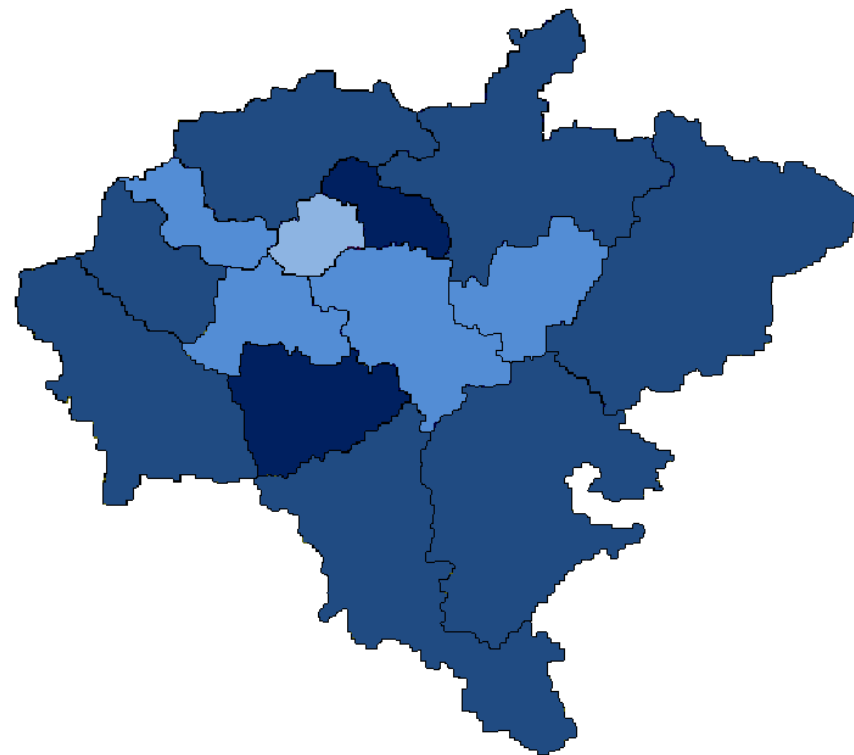


# ИНДЕКСЫ ПОТРЕБИТЕЛЬСКИХ ЦЕН НА ТОВАРЫ И УСЛУГИ ПО СУБЪЕКТАМ ПФО

май 2023 г. в % к апрелю 2023 г.

**6** субъектов ПФО  
значение индекса **меньше**,  
чем по России

**7** субъектов ПФО  
значение индекса **больше**,  
чем по России



● от 99,76 до 100,00   
 ● от 100,01 до 100,25   
 ● от 100,26 до 100,50   
 ● от 100,51 до 100,71





# ИНДЕКСЫ ПОТРЕБИТЕЛЬСКИХ ЦЕН НА ОТДЕЛЬНЫЕ ГРУППЫ ПРОДОВОЛЬСТВЕННЫХ ТОВАРОВ

май 2023 г. в % к апрелю 2023 г.



Мясо и птица

**101,44**



Колбасные изделия и продукты из мяса и птицы

**100,16**



Консервы мясные

**102,23**



Рыбопродукты

**99,65**



Консервы рыбные

**100,98**



Масло и жиры

**97,04**



Молоко и молочная продукция

**99,18**



Сыр

**97,02**



Консервы овощные

**102,39**



Консервы фруктово-ягодные

**101,87**



Яйца

**88,24**



Сахар

**109,99**



Кондитерские изделия

**100,13**



Варенье, джем, повидло, мед

**97,02**



Чай, кофе, какао

**99,35**



Соль, соус, специи, концентраты

**101,70**



Мука

**99,82**



Хлеб и хлебобулочные изделия

**100,43**



Макаронные и крупяные изделия

**99,01**



Фруктово-овощная продукция, включая картофель

**92,70**



Алкогольные напитки

**99,51**





# ИНДЕКСЫ ПОТРЕБИТЕЛЬСКИХ ЦЕН НА ОТДЕЛЬНЫЕ ГРУППЫ НЕПРОДОВОЛЬСТВЕННЫХ ТОВАРОВ

май 2023 г. в % к апрелю 2023 г.



Одежда и белье

99,88



Мебель

99,60



Средства связи

102,58



Трикотажные изделия

98,82



Электротовары и другие бытовые приборы

99,82



Строительные материалы

99,87



Обувь

99,46



Бумажно-беловые товары

99,83



Ювелирные изделия

99,56



Моющие и чистящие средства

99,91



Печатные издания

98,88



Легковые автомобили

100,56



Парфюмерно-косметические товары

99,97



Велосипеды и мотоциклы

100,73



Топливо моторное

100,57



Галантерея

99,92



Телерадиотовары

92,23



Медикаменты

101,71



Табачные изделия

101,13



Персональные компьютеры

96,90



Садоводство

103,15







# ИНДЕКСЫ ПОТРЕБИТЕЛЬСКИХ ЦЕН НА ОТДЕЛЬНЫЕ ГРУППЫ УСЛУГ

май 2023 г. в % к апрелю 2023 г.



Бытовые услуги

**100,57**



Городской пассажирский транспорт

**102,50**



Воздушный транспорт

**116,37**



Железнодорожный транспорт

**101,99**



Услуги телекоммуникационные

**100,00**



Жилищные услуги

**106,30**



Коммунальные услуги

**100,00**



Услуги дошкольного воспитания

**100,00**



Услуги образования

**100,00**



Услуги организаций культуры

**99,91**



Услуги зарубежного туризма

**115,28**



Санаторно-оздоровительные услуги

**101,27**



Медицинские услуги

**100,42**



Ветеринарные услуги

**100,00**



Услуги правового характера

**100,00**



Услуги банков

**99,98**



Услуги страхования

**100,00**



Услуги физической культуры и спорта

**100,00**



Посреднические и прочие услуги

**100,00**





# СРЕДНИЕ ПОТРЕБИТЕЛЬСКИЕ ЦЕНЫ НА МЯСОПРОДУКТЫ

май 2023 г., рублей за килограмм



▲ **497,92**

Говядина (кроме бескостного мяса)



▼ **277,56**

Свинина (кроме бескостного мяса)



▲ **535,62**

Баранина (кроме бескостного мяса)



▲ **157,59**

Куры охлажденные и мороженые



▲ **190,02**

Окорочка куриные



▲ **378,59**

Сосиски, сардельки



▼ **511,77**

Колбаса полукопченая и варено-копченая



▲ **390,89**

Колбаса вареная





# СРЕДНИЕ ПОТРЕБИТЕЛЬСКИЕ ЦЕНЫ НА МАСЛО И ЖИРЫ, МОЛОЧНУЮ ПРОДУКЦИЮ И СЫР

май 2023 г., рублей за килограмм



▼ 728,84

Масло сливочное



▼ 115,32

Масло подсолнечное, л



▼ 68,67

Молоко питьевое цельное пастеризованное  
2,5-3,2% жирности, л



▼ 83,87

Молоко питьевое цельное стерилизованное  
2,5-3,2% жирности, л




▲ 264,38

Сметана



▼ 382,57

Творог



▼ 1010,56


Смеси сухие молочные для детского питания



▼ 683,98

Сыры твердые, полутвердые и мягкие





# СРЕДНИЕ ПОТРЕБИТЕЛЬСКИЕ ЦЕНЫ НА МУКУ, ХЛЕБ, ХЛЕБОБУЛОЧНЫЕ И КРУПЯНЫЕ ИЗДЕЛИЯ

май 2023 г., рублей за килограмм



**41,02**

Мука пшеничная



Хлеб из ржаной муки  
и из смеси муки ржаной и пшеничной

**66,98**



Хлеб и булочные изделия  
из пшеничной муки различных сортов



**73,02**



Булочные изделия сдобные из муки  
высшего сорта штучные

**207,06**



**99,30**

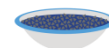
Рис шлифованный



Пшено



**45,06**



Крупа гречневая-ядрица



**68,03**



Овсяные хлопья "Геркулес"



**59,41**





# СРЕДНИЕ ПОТРЕБИТЕЛЬСКИЕ ЦЕНЫ НА ПЛОДООВОЩНУЮ ПРОДУКЦИЮ

май 2023 г., рублей за килограмм



Картофель



**31,73**



Огурцы свежие



**109,16**



Капуста белокачанная свежая




**38,10**



Помидоры свежие



**153,55**



Лук репчатый



**61,88**



Яблоки



**103,20**



Морковь



**43,55**



Бананы



**117,57**





# СРЕДНИЕ ПОТРЕБИТЕЛЬСКИЕ ЦЕНЫ НА ОТДЕЛЬНЫЕ ЛЕКАРСТВЕННЫЕ ПРЕПАРАТЫ

май 2023 г., рублей



▲ **11,81**

Ацетилсалициловая кислота (Аспирин отечественный),  
500 мг, 10 таблеток



▲ **61,82**

Супрастин, 25 мг, 10 таблеток



▲ **21,39**

Винпоцетин, 5 мг, 10 таблеток



▲ **31,05**

Амлодипин, 10 мг, 10 таблеток



▲ **25,96**

Панкреатин, 10 таблеток



▼ **41,11**

Глицин, 100 мг, 50 таблеток



▼ **22,69**

Эналаприл, 5 мг, 10 таблеток



▲ **338,62**

Дротаверин (Но-шпа), 40 мг, 100 таблеток



# СРЕДНИЕ ПОТРЕБИТЕЛЬСКИЕ ТАРИФЫ НА ЖИЛИЩНО-КОММУНАЛЬНЫЕ УСЛУГИ

май 2023 г., рублей



**23,41**

Содержание, ремонт жилья для граждан-собственников жилья в результате приватизации, граждан-собственников жилых помещений по иным основаниям, м<sup>2</sup> общей площади



**10,05**

Взносы на капитальный ремонт, м<sup>2</sup>



**88,65**

Обращение с твердыми коммунальными отходами, с человека



**2141,36**

Отопление, Гкал



**37,10**

Водоснабжение холодное, м<sup>3</sup>



**142,40**

Водоснабжение горячее, м<sup>3</sup>



**7,08**

Газ сетевой, м<sup>3</sup>



**377,00**

Электроэнергия в квартирах без электроплит, в расчете за 100 кВт.ч