



ТЕРРИТОРИАЛЬНЫЙ ОРГАН ФЕДЕРАЛЬНОЙ СЛУЖБЫ
ГОСУДАРСТВЕННОЙ СТАТИСТИКИ ПО ОРЕНБУРГСКОЙ ОБЛАСТИ

Индексы потребительских цен по Оренбургской области



август 2023 года



ТЕРРИТОРИАЛЬНЫЙ ОРГАН ФЕДЕРАЛЬНОЙ
СЛУЖБЫ ГОСУДАРСТВЕННОЙ СТАТИСТИКИ
ПО ОРЕНБУРГСКОЙ ОБЛАСТИ

Индексы потребительских цен по Оренбургской области

август 2023 года

- 01 Индексы потребительских цен
- 02 Индексы потребительских цен на отдельные группы товаров и услуг
- 03 Средние потребительские цены на отдельные товары и услуги

* Ежемесячные данные оперативной статистики





ИНДЕКСЫ ПОТРЕБИТЕЛЬСКИХ ЦЕН

в % к предыдущему месяцу

август 2023 г.



100,17

ИПЦ



100,41

Все товары



99,53

Продовольственные товары



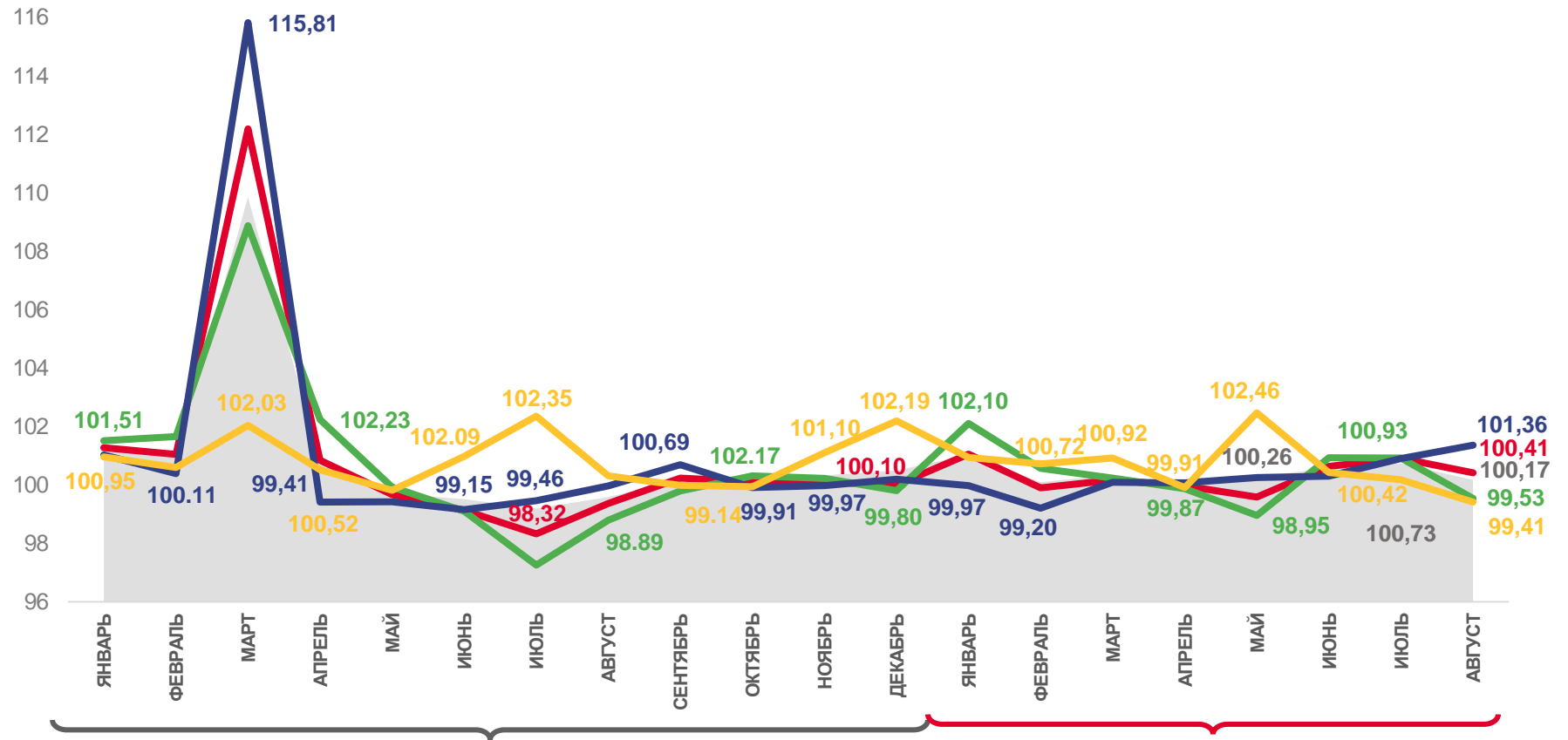
101,36

Непродовольственные товары



99,41

Услуги



2022

2023



Индекс потребительских цен



Продовольственные товары



Услуги



Все товары



Непродовольственные товары





ИНДЕКСЫ ПОТРЕБИТЕЛЬСКИХ ЦЕН

в % к декабрю предыдущего года

август 2023 г.



103,19

ИПЦ



102,62

Все товары



103,10

Продовольственные товары



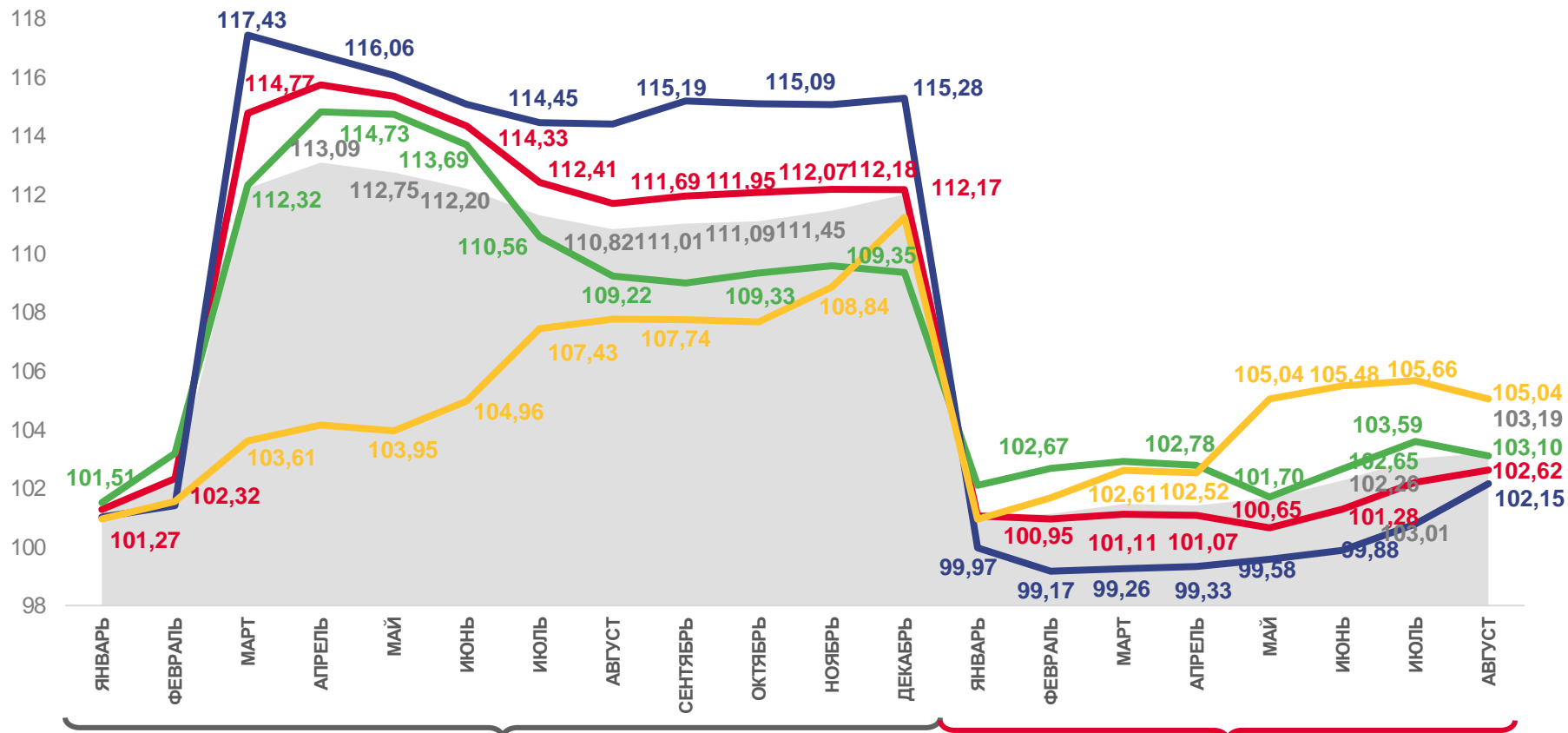
102,15

Непродовольственные товары



105,04

Услуги



2022

2023



Индекс потребительских цен



Продовольственные товары



Услуги

Все товары



Непродовольственные товары





ИНДЕКСЫ ПОТРЕБИТЕЛЬСКИХ ЦЕН

в % к соответствующему месяцу предыдущего года

август 2023 г.



104,29

ИПЦ



103,06

Все товары



103,22

Продовольственные товары



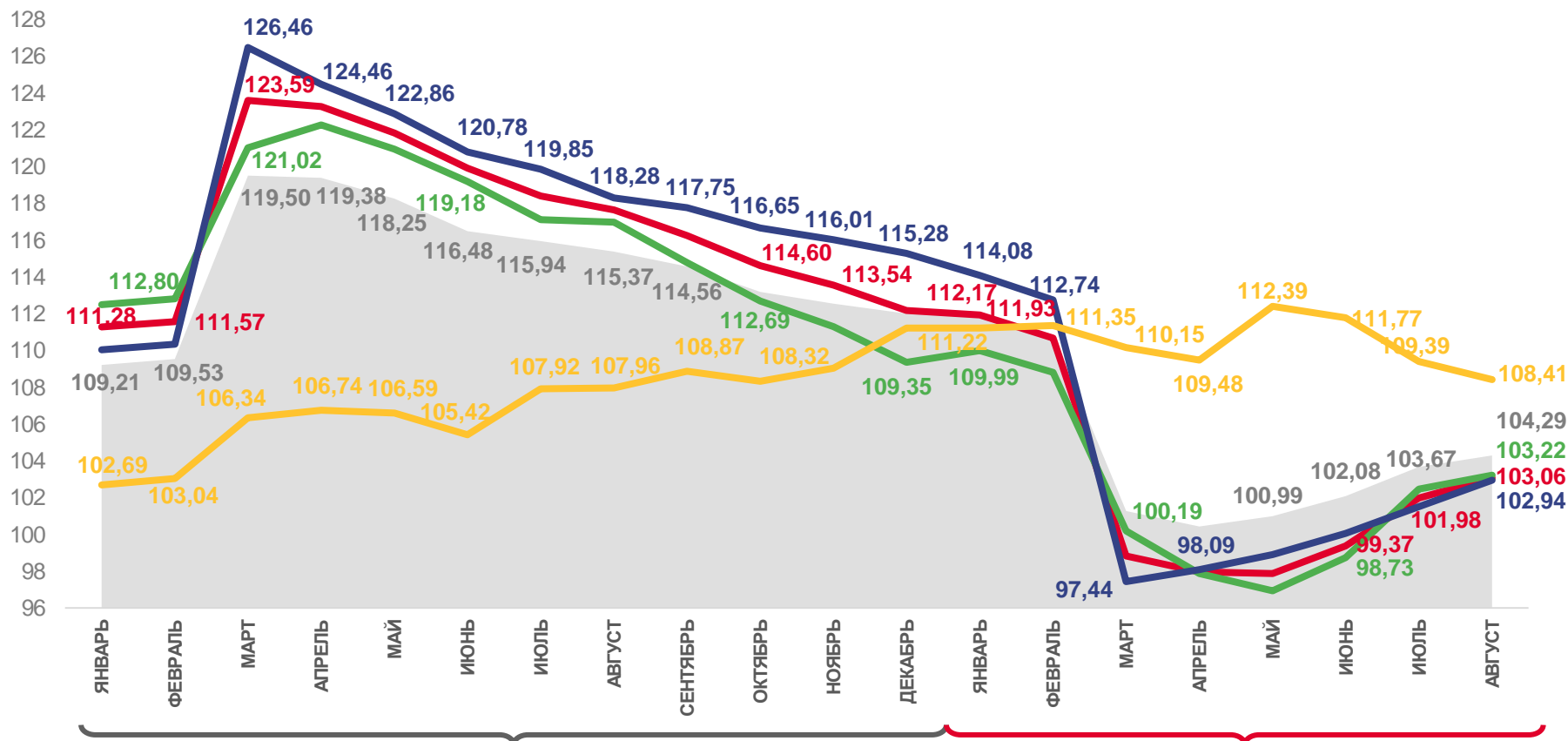
102,94

Непродовольственные товары



108,41

Услуги



2022

2023



Индекс потребительских цен



Продовольственные товары



Услуги



Все товары



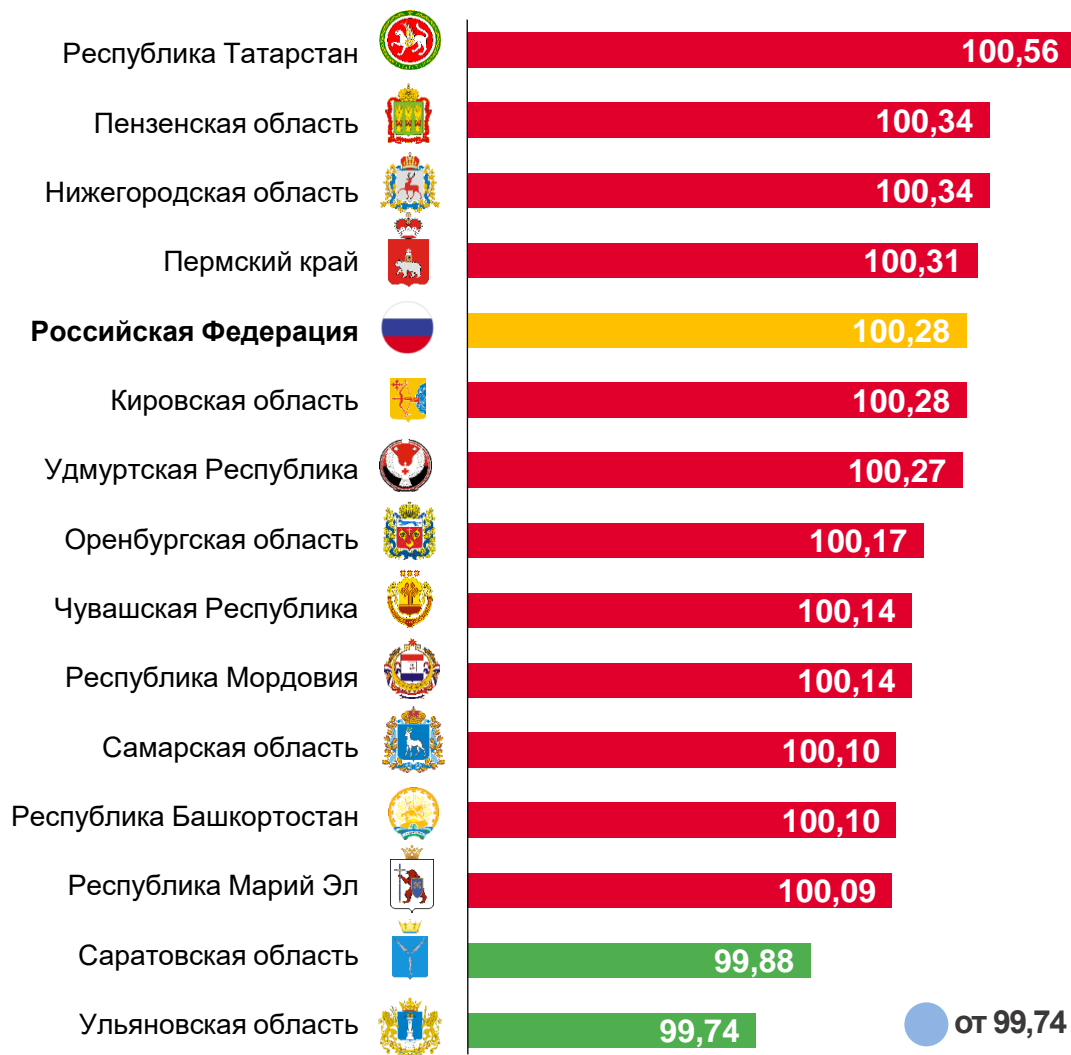
Непродовольственные товары





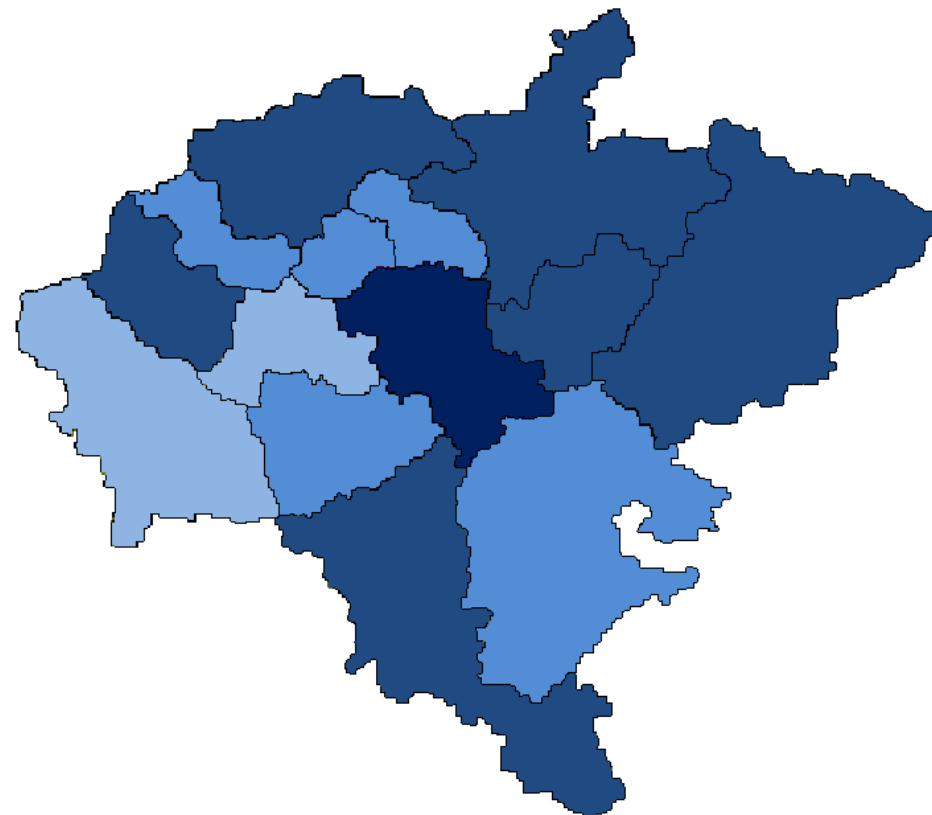
ИНДЕКСЫ ПОТРЕБИТЕЛЬСКИХ ЦЕН НА ТОВАРЫ И УСЛУГИ ПО СУБЪЕКТАМ ПФО

август 2023 г. в % к июлю 2023 г.



9 субъектов ПФО
значение индекса **меньше**,
чем по России

4 субъектов ПФО
значение индекса **больше**,
чем по России
























● от 99,74 до 99,94
 ● от 99,95 до 100,15
 ● от 100,16 до 100,36
 ● от 100,37 до 100,56





ИНДЕКСЫ ПОТРЕБИТЕЛЬСКИХ ЦЕН НА ОТДЕЛЬНЫЕ ГРУППЫ ПРОДОВОЛЬСТВЕННЫХ ТОВАРОВ

август 2023 г. в % к июлю 2023 г.

 Мясо и птица	103,62	 Сыр	98,23	 Чай, кофе, какао	98,95
 Колбасные изделия и продукты из мяса и птицы	99,87	 Консервы овощные	102,15	 Соль, соус, специи, концентраты	99,36
 Консервы мясные	95,79	 Консервы фруктово-ягодные	97,99	 Мука	99,51
 Рыбoproductы	100,17	 Яйца	101,76	 Хлеб и хлебобулочные изделия	100,32
 Консервы рыбные	100,07	 Сахар	99,27	 Макароны и крупяные изделия	101,01
 Масло и жиры	99,01	 Кондитерские изделия	99,33	 Плодоовощная продукция, включая картофель	92,49
 Молоко и молочная продукция	99,79	 Варенье, джем, повидло, мед	103,11	 Алкогольные напитки	100,22





ИНДЕКСЫ ПОТРЕБИТЕЛЬСКИХ ЦЕН НА ОТДЕЛЬНЫЕ ГРУППЫ НЕПРОДОВОЛЬСТВЕННЫХ ТОВАРОВ

август 2023 г. в % к июлю 2023 г.



Одежда и белье

100,64



Мебель

100,92



Средства связи

102,09



Трикотажные изделия

101,61



Электротовары и другие бытовые приборы

102,45



Строительные материалы

101,90



Обувь

100,60



Бумажно-беловые товары

99,17



Ювелирные изделия

104,67



Моющие и чистящие средства

98,67



Печатные издания

100,05



Легковые автомобили

102,43



Парфюмерно-косметические товары

99,51



Велосипеды и мотоциклы

97,96



Топливо моторное

102,52



Галантерея

99,66



Телерадиотовары

97,77



Медикаменты

100,83



Табачные изделия

100,34



Персональные компьютеры

98,34



Садоводство

107,87





ИНДЕКСЫ ПОТРЕБИТЕЛЬСКИХ ЦЕН НА ОТДЕЛЬНЫЕ ГРУППЫ УСЛУГ

август 2023 г. в % к июлю 2023 г.



100,23

Бытовые услуги



101,31

Городской пассажирский транспорт



79,73

Воздушный транспорт



84,40

Железнодорожный транспорт



100,22

Услуги телекоммуникационные



101,14

Жилищные услуги



100,00

Коммунальные услуги



100,00

Услуги дошкольного воспитания



99,61

Услуги образования



100,00

Услуги организаций культуры



98,78

Услуги зарубежного туризма



100,68

Санаторно-оздоровительные услуги



100,62

Медицинские услуги



100,57

Ветеринарные услуги



100,00

Услуги правового характера



105,59

Услуги банков



100,85

Услуги страхования



100,06

Услуги физической культуры и спорта



100,00

Посреднические и прочие услуги





СРЕДНИЕ ПОТРЕБИТЕЛЬСКИЕ ЦЕНЫ НА МЯСОПРОДУКТЫ

август 2023 г., рублей за килограмм



502,82

Говядина (кроме бескостного мяса)



309,19

Свинина (кроме бескостного мяса)



566,62

Баранина (кроме бескостного мяса)



184,51

Куры охлажденные и мороженые



217,58

Окорочка куриные



404,32

Сосиски, сардельки



536,31

Колбаса полукопченая и варено-копченая



430,28

Колбаса вареная





СРЕДНИЕ ПОТРЕБИТЕЛЬСКИЕ ЦЕНЫ НА МАСЛО И ЖИРЫ, МОЛОЧНУЮ ПРОДУКЦИЮ И СЫР

август 2023 г., рублей за килограмм



732,42

Масло сливочное



116,44

Масло подсолнечное, л



68,64

Молоко питьевое цельное пастеризованное
2,5-3,2% жирности, л



82,17

Молоко питьевое цельное стерилизованное
2,5-3,2% жирности, л




257,91

Сметана



389,72

Творог



1028,03

Смеси сухие молочные для детского питания



671,70

Сыры твердые, полутвердые и мягкие





СРЕДНИЕ ПОТРЕБИТЕЛЬСКИЕ ЦЕНЫ НА МУКУ, ХЛЕБ, ХЛЕБОБУЛОЧНЫЕ И КРУПЯНЫЕ ИЗДЕЛИЯ

август 2023 г., рублей за килограмм



41,13

Мука пшеничная



104,51

Рис шлифованный



67,12

Хлеб из ржаной муки
и из смеси муки ржаной и пшеничной




45,74

Пшено



73,24

Хлеб и булочные изделия
из пшеничной муки различных сортов



69,31

Крупа гречневая-ядрица



207,55

Булочные изделия сдобные из муки
высшего сорта штучные



55,53

Овсяные хлопья "Геркулес"





СРЕДНИЕ ПОТРЕБИТЕЛЬСКИЕ ЦЕНЫ НА ПЛОДООВОЩНУЮ ПРОДУКЦИЮ

август 2023 г., рублей за килограмм



34,94

Картофель



41,75

Капуста белокочанная свежая



37,20

Лук репчатый



48,23

Морковь



74,07

Рис шлифованный



75,96

Помидоры свежие



127,89

Яблоки



107,48

Бананы





СРЕДНИЕ ПОТРЕБИТЕЛЬСКИЕ ЦЕНЫ НА ОТДЕЛЬНЫЕ ЛЕКАРСТВЕННЫЕ ПРЕПАРАТЫ

август 2023 г., рублей за килограмм



12,85

Ацетилсалициловая кислота (Аспирин отечественный), 500 мг, 10 таблеток



26,80

Панкреатин, 10 таблеток



64,09

Супрастин, 25 мг, 10 таблеток



41,97

Глицин, 100 мг, 50 таблеток



22,29

Винпоцетин, 5 мг, 10 таблеток



22,58

Эналаприл, 5 мг, 10 таблеток



30,29

Амлодипин, 10 мг, 10 таблеток



374,15

Дротаверин (Но-шпа), 40 мг, 100 таблеток





СРЕДНИЕ ПОТРЕБИТЕЛЬСКИЕ ТАРИФЫ НА ЖИЛИЩНО-КОММУНАЛЬНЫЕ УСЛУГИ

август 2023 г., рублей



23,41

Содержание, ремонт жилья для граждан-собственников жилья в результате приватизации, граждан-собственников жилых помещений по иным основаниям, м² общей площади



10,05

Взносы на капитальный ремонт, м²



88,65

Обращение с твердыми коммунальными отходами, с человека



2141,36

Отопление, Гкал



37,10

Водоснабжение холодное, м³



142,40

Водоснабжение горячее, м³



7,08

Газ сетевой, м³



377,00

Электроэнергия в квартирах без электроплит, в расчете за 100 кВт.ч