



ТЕРРИТОРИАЛЬНЫЙ ОРГАН ФЕДЕРАЛЬНОЙ СЛУЖБЫ  
ГОСУДАРСТВЕННОЙ СТАТИСТИКИ ПО ОРЕНБУРГСКОЙ ОБЛАСТИ

# Индексы потребительских цен по Оренбургской области



декабрь 2022 года



ТЕРРИТОРИАЛЬНЫЙ ОРГАН ФЕДЕРАЛЬНОЙ  
СЛУЖБЫ ГОСУДАРСТВЕННОЙ СТАТИСТИКИ  
ПО ОРЕНБУРГСКОЙ ОБЛАСТИ

# Индексы потребительских цен по Оренбургской области

декабрь 2022 года

- 01 Индексы потребительских цен
- 02 Индексы потребительских цен на отдельные группы товаров и услуг
- 03 Средние потребительские цены на отдельные товары и услуги

\* Ежемесячные данные оперативной статистики





# ИНДЕКСЫ ПОТРЕБИТЕЛЬСКИХ ЦЕН

декабрь 2022 г. в % к предыдущему месяцу



ИПЦ

100,49



Все товары

99,99



Продовольственные товары

99,80



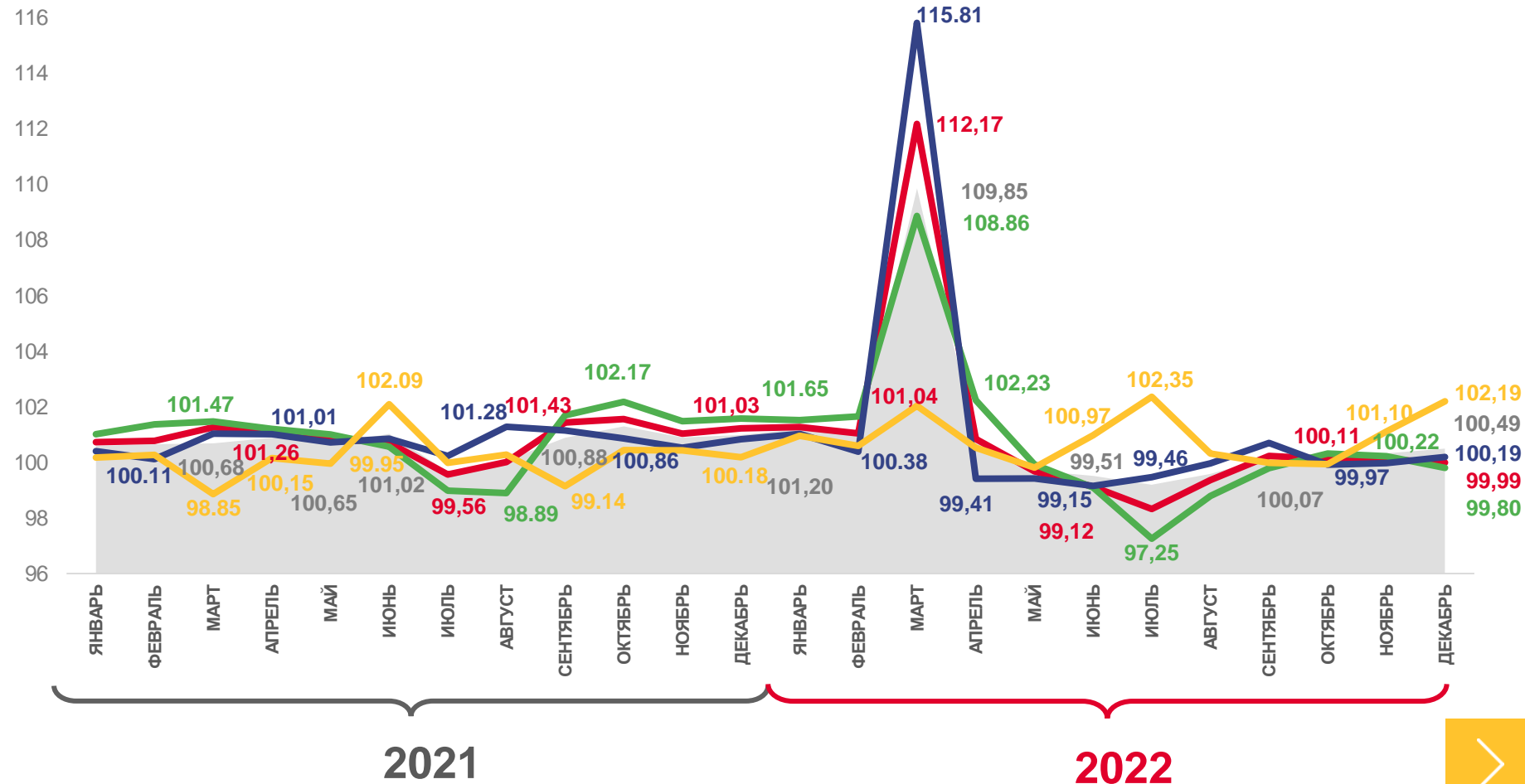
Непродовольственные товары

100,19



Услуги

102,19



Индекс потребительских цен



Все товары



Продовольственные товары



Непродовольственные товары



Услуги





# ИНДЕКСЫ ПОТРЕБИТЕЛЬСКИХ ЦЕН

декабрь 2022 г. в % к декабрю предыдущего года



ИПЦ

112,00



Все товары

112,17



Продовольственные товары

109,35



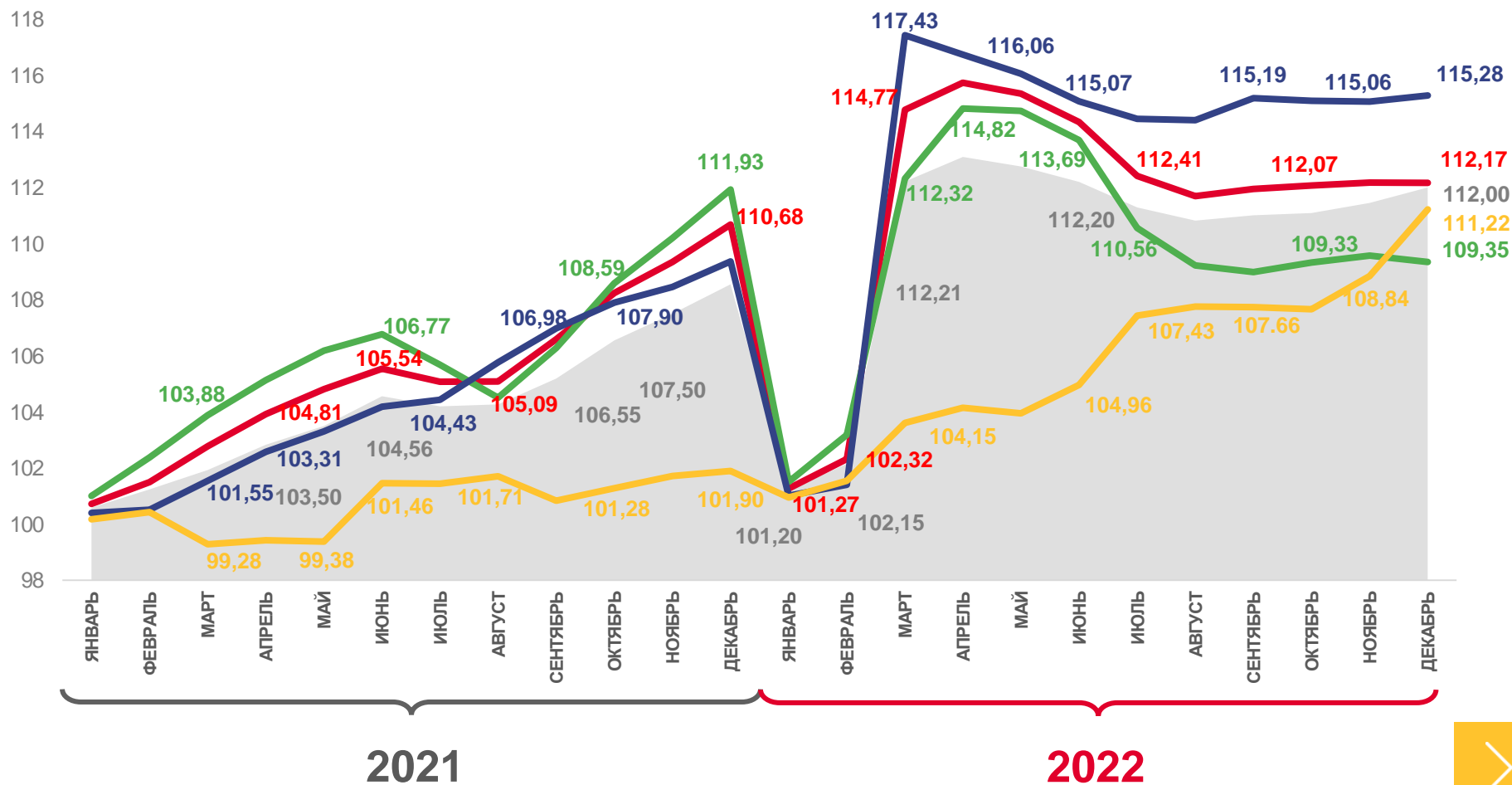
Непродовольственные товары

115,28



Услуги

111,22



Индекс потребительских цен

Все товары



Продовольственные товары

Непродовольственные товары



Услуги





# ИНДЕКСЫ ПОТРЕБИТЕЛЬСКИХ ЦЕН

декабрь 2022 г. в % к соответствующему месяцу предыдущего года



ИПЦ

112,00



Все товары

112,17



Продовольственные товары

109,35



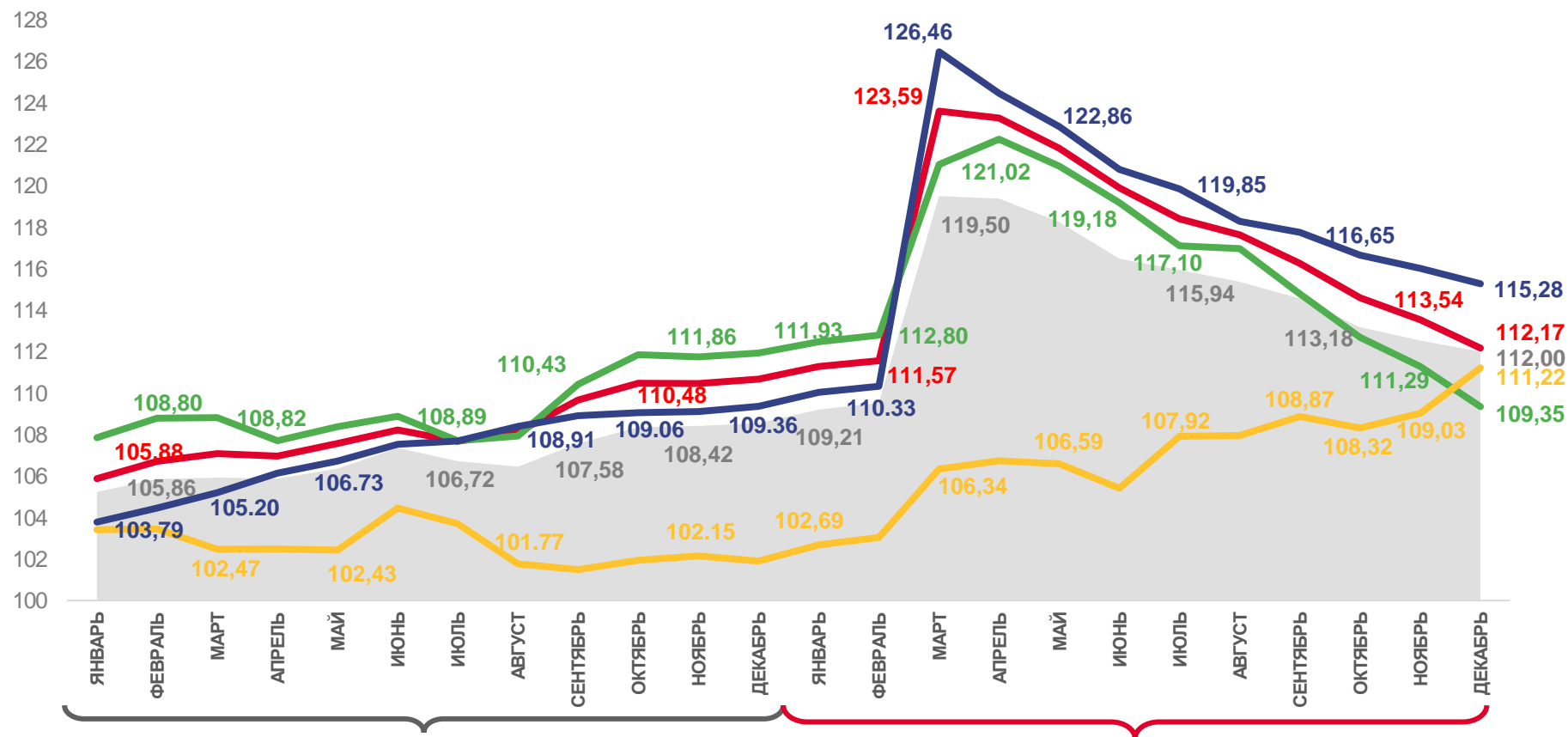
Непродовольственные товары

115,28



Услуги

111,22



Индекс потребительских цен

Все товары



Продовольственные товары

Непродовольственные товары



Услуги





# ИНДЕКСЫ ПОТРЕБИТЕЛЬСКИХ ЦЕН

январь-декабрь 2022 г. в % к соответствующему периоду предыдущего года



ИПЦ

114,65



Все товары

116,98



Продовольственные товары

115,86



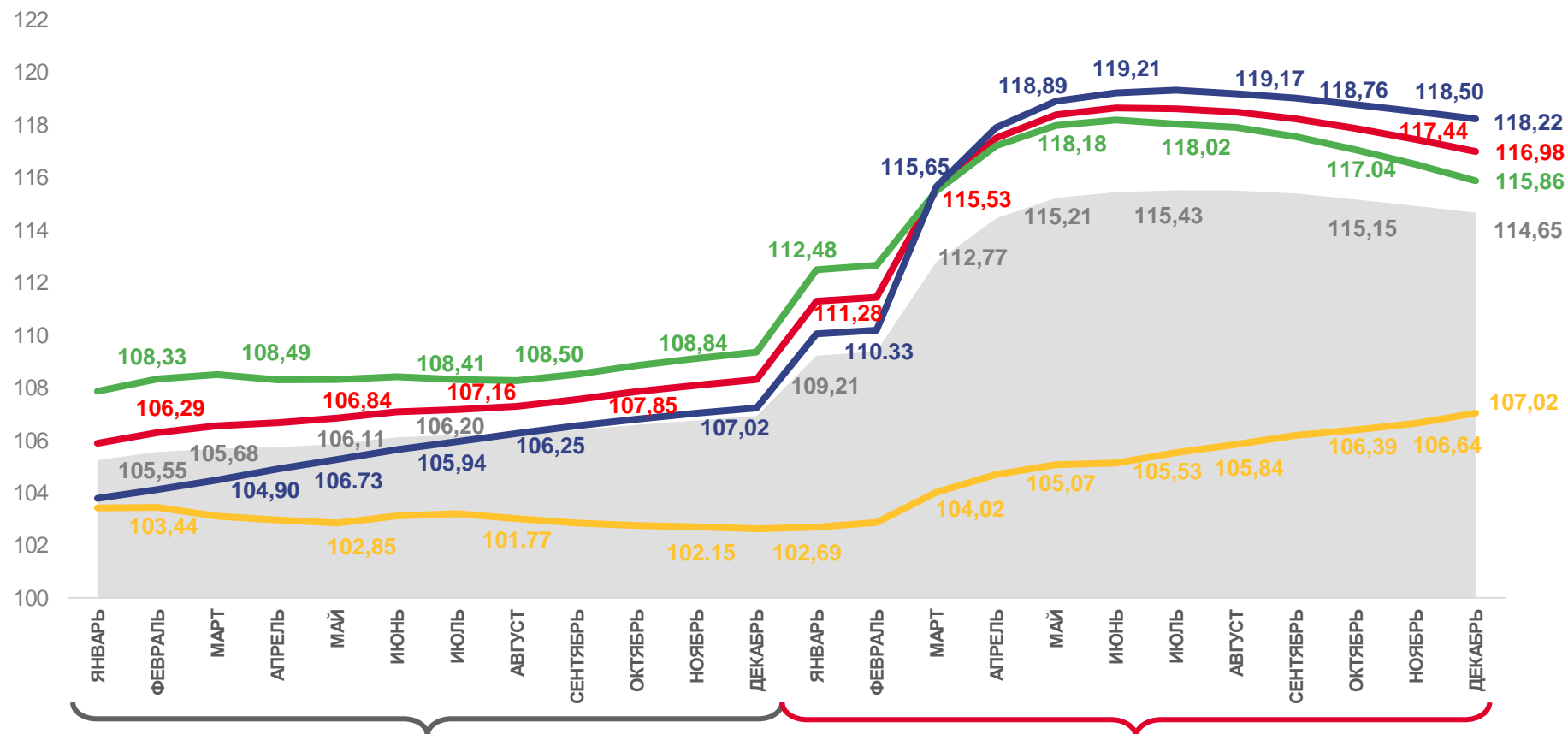
Непродовольственные товары

118,22



Услуги

107,02



2021

2022



Индекс потребительских цен

Все товары



Продовольственные товары

Непродовольственные товары



Услуги







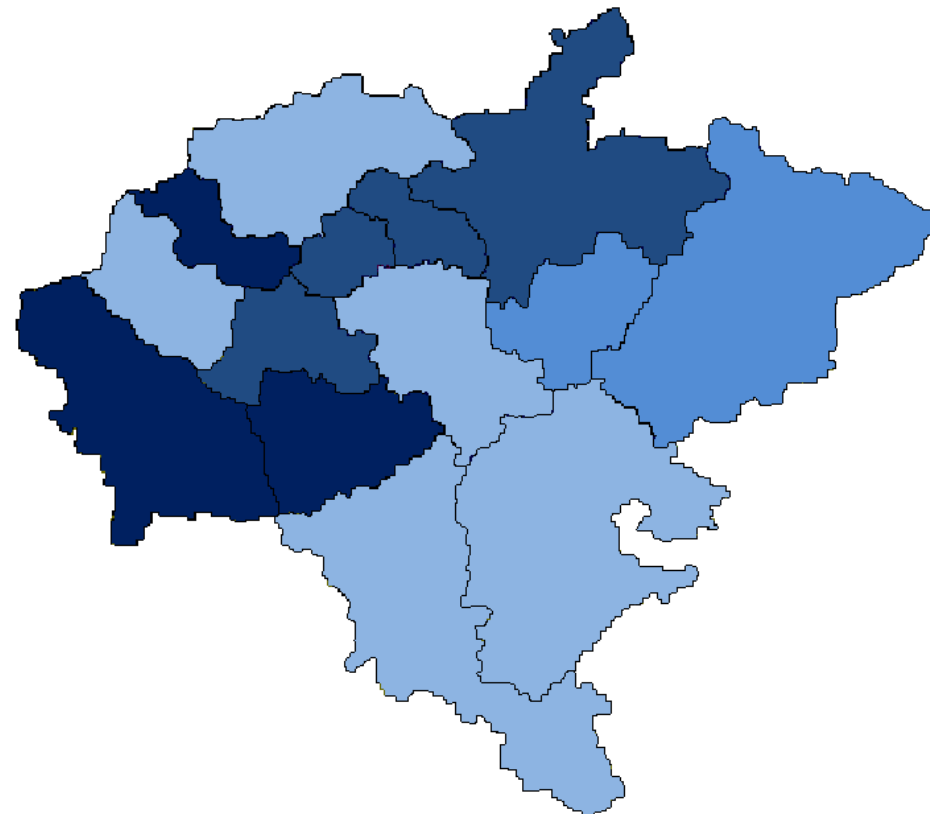
# ИНДЕКСЫ ПОТРЕБИТЕЛЬСКИХ ЦЕН НА ТОВАРЫ И УСЛУГИ ПО СУБЪЕКТАМ ПФО

декабрь 2022 г. в % к ноябрю 2022 г.



**7** субъектов ПФО  
значение индекса **меньше**,  
чем по России

**7** субъектов ПФО  
значение индекса **больше**,  
чем по России



● от 100,41 до 100,59  
 ● от 100,60 до 100,78  
 ● от 100,79 до 100,97  
 ● от 100,98 до 101,14





# ИНДЕКСЫ ПОТРЕБИТЕЛЬСКИХ ЦЕН НА ОТДЕЛЬНЫЕ ГРУППЫ ПРОДОВОЛЬСТВЕННЫХ ТОВАРОВ

декабрь 2022 г. в % к ноябрю 2022 г.



Мясо и птица

**100,12**



Колбасные изделия и продукты из мяса и птицы

**98,07**



Консервы мясные

**100,08**



Рыбопродукты

**100,79**



Консервы рыбные

**100,92**



Масло и жиры

**100,01**



Молоко и молочная продукция

**99,31**



Сыр

**101,12**



Консервы овощные

**99,52**



Консервы фруктово-ягодные

**99,96**



Яйца

**101,97**



Сахар

**90,07**



Кондитерские изделия

**97,91**



Варенье, джем, повидло, мед

**99,35**



Чай, кофе, какао

**98,16**



Соль, соус, специи, концентраты

**100,06**



Мука

**98,48**



Хлеб и хлебобулочные изделия

**99,85**



Макаронные и крупяные изделия

**98,07**



Фруктово-овощная продукция, включая картофель

**103,07**



Алкогольные напитки

**100,56**







# ИНДЕКСЫ ПОТРЕБИТЕЛЬСКИХ ЦЕН НА ОТДЕЛЬНЫЕ ГРУППЫ НЕПРОДОВОЛЬСТВЕННЫХ ТОВАРОВ

декабрь 2022 г. в % к ноябрю 2022 г.



**99,87**

Одежда и белье



**100,58**

Мебель



**98,41**

Средства связи



**99,50**

Трикотажные изделия



**99,55**

Электротовары и другие бытовые приборы



**100,08**

Строительные материалы



**96,87**

Обувь



**100,21**

Бумажно-беловые товары



**100,13**

Ювелирные изделия



**100,81**

Моющие и чистящие средства



**100,09**

Печатные издания



**100,12**

Легковые автомобили



**102,45**

Парфюмерно-косметические товары



**100,00**

Велосипеды и мотоциклы



**100,06**

Топливо моторное



**100,51**

Галантерея



**97,04**

Телерадиотовары



**100,55**

Медикаменты



**102,26**

Табачные изделия



**101,63**

Персональные компьютеры



**100,08**

Садоводство





# ИНДЕКСЫ ПОТРЕБИТЕЛЬСКИХ ЦЕН НА ОТДЕЛЬНЫЕ ГРУППЫ УСЛУГ

декабрь 2022 г. в % к ноябрю 2022 г.



Бытовые услуги

**100,38**



Городской пассажирский транспорт

**99,80**



Воздушный транспорт

**93,32**



Железнодорожный транспорт

**116,60**



Услуги связи

**100,28**



Жилищные услуги

**100,48**



Коммунальные услуги

**107,38**



Услуги дошкольного воспитания

**100,00**



Услуги образования

**100,00**



Услуги организаций культуры

**101,09**



Услуги зарубежного туризма

**96,45**



Санаторно-оздоровительные услуги

**96,79**



Медицинские услуги

**99,99**



Ветеринарные услуги

**100,00**



Услуги правового характера

**100,00**



Услуги банков

**101,78**



Услуги страхования

**99,81**



Услуги физической культуры и спорта

**100,00**



Посреднические и прочие услуги

**100,00**





# СРЕДНИЕ ПОТРЕБИТЕЛЬСКИЕ ЦЕНЫ НА МЯСОПРОДУКТЫ

декабрь 2022 г., рублей за килограмм



**486,94**

Говядина (кроме бескостного мяса)



**282,68**

Свинина (кроме бескостного мяса)



**516,06**

Баранина (кроме бескостного мяса)



**157,71**

Куры охлажденные и мороженые



**200,67**

Окорочка куриные



**374,16**

Сосиски, сардельки



**487,66**

Колбаса полукопченая и варено-копченая



**386,48**

Колбаса вареная



# СРЕДНИЕ ПОТРЕБИТЕЛЬСКИЕ ЦЕНЫ НА МАСЛО И ЖИРЫ, МОЛОЧНУЮ ПРОДУКЦИЮ И СЫР

декабрь 2022 г., рублей за килограмм



▼ 741,36

Масло сливочное



▲ 127,69

Масло подсолнечное, л



▲ 68,50

Молоко питьевое цельное пастеризованное  
2,5-3,2% жирности, л



▲ 88,88

Молоко питьевое цельное стерилизованное  
2,5-3,2% жирности, л




▼ 263,19

Сметана



▼ 391,34

Творог



▲ 960,62

Смеси сухие молочные для детского питания



▲ 702,32

Сыры сычужные твердые и мягкие





# СРЕДНИЕ ПОТРЕБИТЕЛЬСКИЕ ЦЕНЫ НА МУКУ, ХЛЕБ, ХЛЕБОБУЛОЧНЫЕ И КРУПЯНЫЕ ИЗДЕЛИЯ

декабрь 2022 г., рублей за килограмм



**44,79**

Мука пшеничная



Хлеб из ржаной муки  
и из смеси муки ржаной и пшеничной

**66,08**



Хлеб и булочные изделия  
из пшеничной муки различных сортов

**70,57**



Булочные изделия сдобные из муки высшего  
сорта штучные



**227,83**



**97,30**

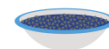
Рис шлифованный



Пшено



**44,35**



Крупа гречневая-ядрица



**79,27**



Овсяные хлопья "Геркулес"



**61,65**





# СРЕДНИЕ ПОТРЕБИТЕЛЬСКИЕ ЦЕНЫ НА ПЛОДООВОЩНУЮ ПРОДУКЦИЮ

декабрь 2022 г., рублей за килограмм



Картофель



**29,78**



Огурцы свежие



**146,04**



Капуста белокочанная свежая



**20,80**



Помидоры свежие



**130,40**



Лук репчатый



**28,58**



Яблоки



**91,26**



Морковь



**27,77**



Бананы



**98,38**







# СРЕДНИЕ ПОТРЕБИТЕЛЬСКИЕ ЦЕНЫ НА ОТДЕЛЬНЫЕ ЛЕКАРСТВЕННЫЕ ПРЕПАРАТЫ

декабрь 2022 г., рублей



**12,08**

Ацетилсалициловая кислота (Аспирин отечественный),  
500 мг, 10 таблеток



**25,01**

Панкреатин, 10 таблеток



**64,06**

Супрастин, 25 мг, 10 таблеток



**44,70**

Глицин, 100 мг, 50 таблеток



**19,99**

Винпоцетин, 5 мг, 10 таблеток



**22,69**

Эналаприл, 5 мг, 10 таблеток



**30,73**

Амлодипин, 10 мг, 10 таблеток



**304,16**

Дроперидол (Но-шпа), 40 мг, 100 таблеток



# СРЕДНИЕ ПОТРЕБИТЕЛЬСКИЕ ТАРИФЫ НА ЖИЛИЩНО-КОММУНАЛЬНЫЕ УСЛУГИ

декабрь 2022 г., рублей



**21,84**

Содержание, ремонт жилья для граждан-собственников жилья в результате приватизации, граждан-собственников жилых помещений по иным основаниям, м<sup>2</sup> общей площади



**8,90**

Взносы на капитальный ремонт, м<sup>2</sup>



**88,65**

Обращение с твердыми коммунальными отходами, с человека



**2141,36**

Отопление, Гкал



**37,10**

Водоснабжение холодное, м<sup>3</sup>



**142,40**

Водоснабжение горячее, м<sup>3</sup>



**7,08**

Газ сетевой, м<sup>3</sup>



**377,00**

Электроэнергия в квартирах без электроплит, в расчете за 100 кВт.ч