



ТЕРРИТОРИАЛЬНЫЙ ОРГАН ФЕДЕРАЛЬНОЙ СЛУЖБЫ  
ГОСУДАРСТВЕННОЙ СТАТИСТИКИ ПО ОРЕНБУРГСКОЙ ОБЛАСТИ

# Состояние животноводства в хозяйствах всех категорий Оренбургской области



январь – октябрь 2022 года



ТЕРРИТОРИАЛЬНЫЙ ОРГАН ФЕДЕРАЛЬНОЙ  
СЛУЖБЫ ГОСУДАРСТВЕННОЙ СТАТИСТИКИ  
ПО ОРЕНБУРГСКОЙ ОБЛАСТИ

# Состояние животноводства в хозяйствах всех категорий Оренбургской области

январь – октябрь 2022 года

- 01 Производство основных продуктов животноводства в хозяйствах всех категорий
- 02 Производство скота и птицы на убой в живом весе в хозяйствах всех категорий
- 03 Структура производства скота и птицы в живом весе
- 04 Производство молока в хозяйствах всех категорий
- 05 Производство яиц в хозяйствах всех категорий
- 06 поголовье скота в хозяйствах всех категорий





# Состояние животноводства в хозяйствах всех категорий Оренбургской области

январь – октябрь 2022 года

- 07 Поголовье крупного рогатого скота в хозяйствах всех категорий
- 08 Поголовье свиней в хозяйствах всех категорий
- 09 Поголовье овец и коз в хозяйствах всех категорий
- 10 Структура поголовья скота по категориям хозяйств
- 11 Надой молока на 1 корову в сельскохозяйственных организациях
- 12 Яйценоскость кур-несушек в сельскохозяйственных организациях



# ПРОИЗВОДСТВО ОСНОВНЫХ ПРОДУКТОВ ЖИВОТНОВОДСТВА В ХОЗЯЙСТВАХ ВСЕХ КАТЕГОРИЙ

январь – октябрь 2022 года

ТЫС. ТОНН

к соответствующему периоду 2021 г., %



Скот и птица на убой  
( в живом весе )

131,7

103,1



Молоко

516,5

95,5



Яйца  
( млн штук )

821,8

97,0





# ПРОИЗВОДСТВО СКОТА И ПТИЦЫ НА УБОЙ В ЖИВОМ ВЕСЕ В ХОЗЯЙСТВАХ ВСЕХ КАТЕГОРИЙ

ТЫС.ТОНН

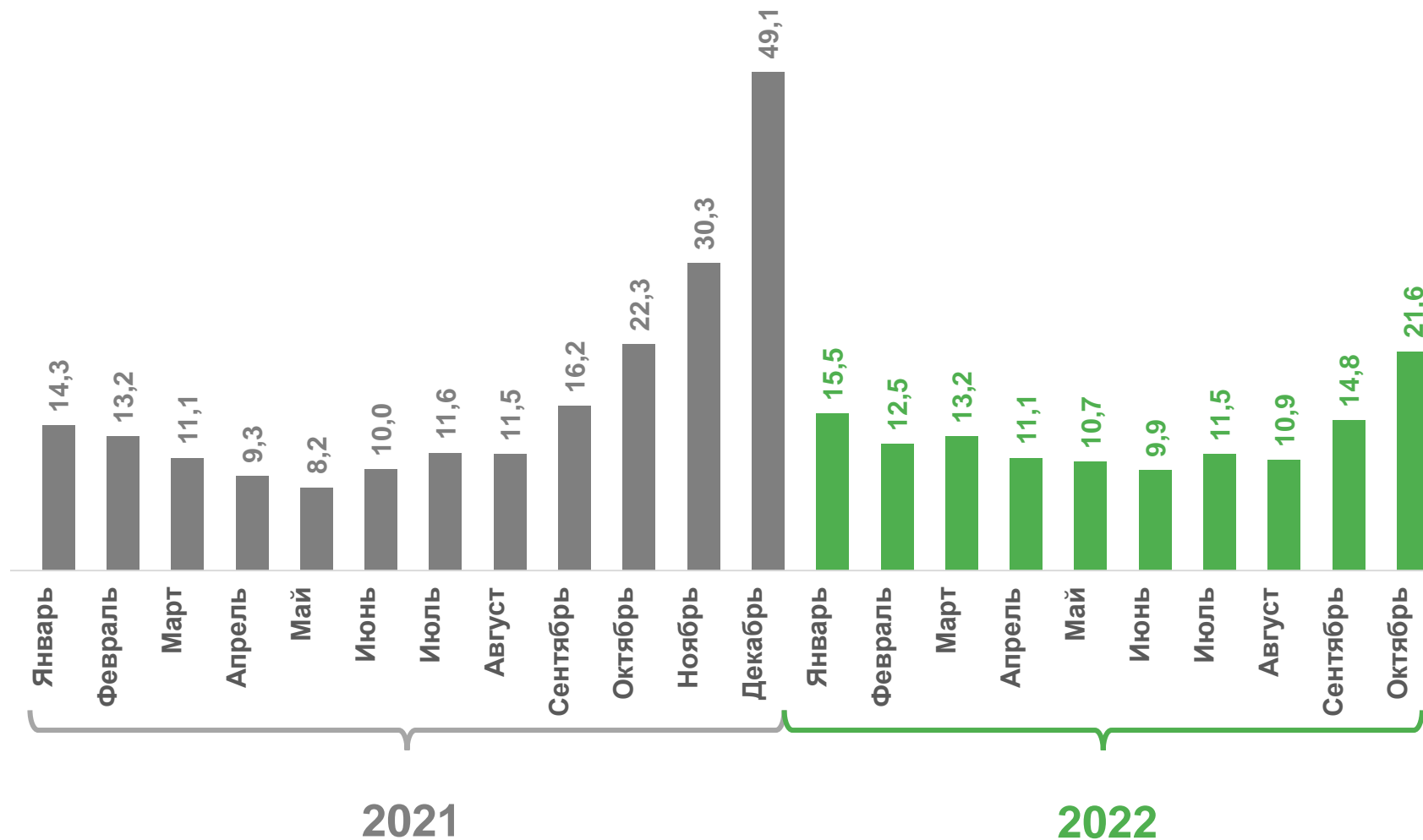


131,7

январь - октябрь 2022 г.

103,1%

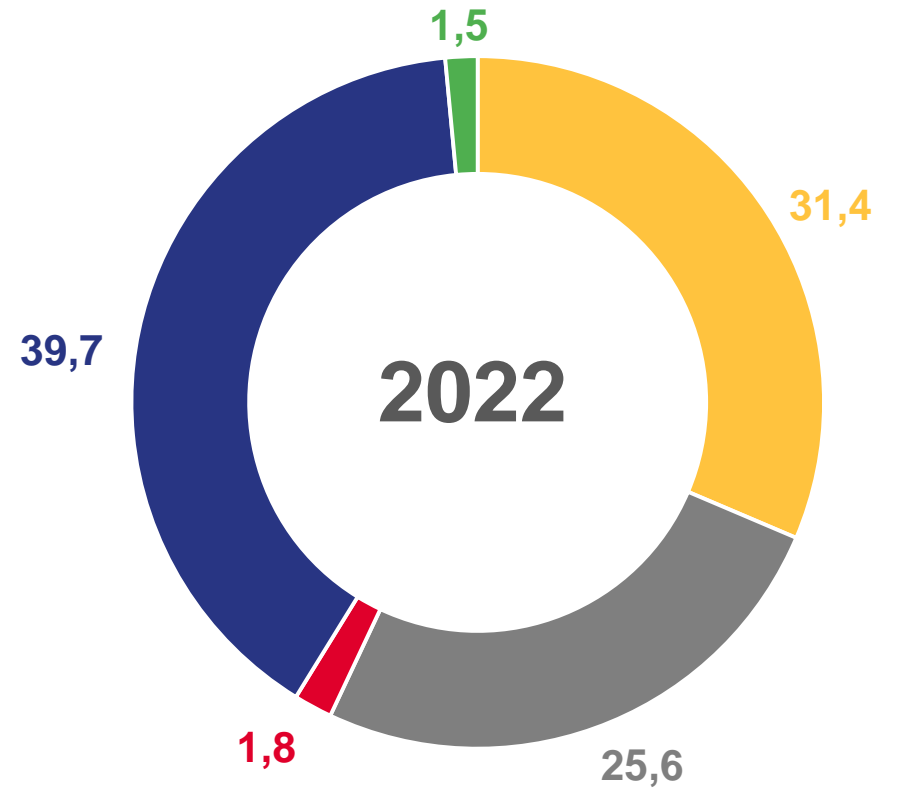
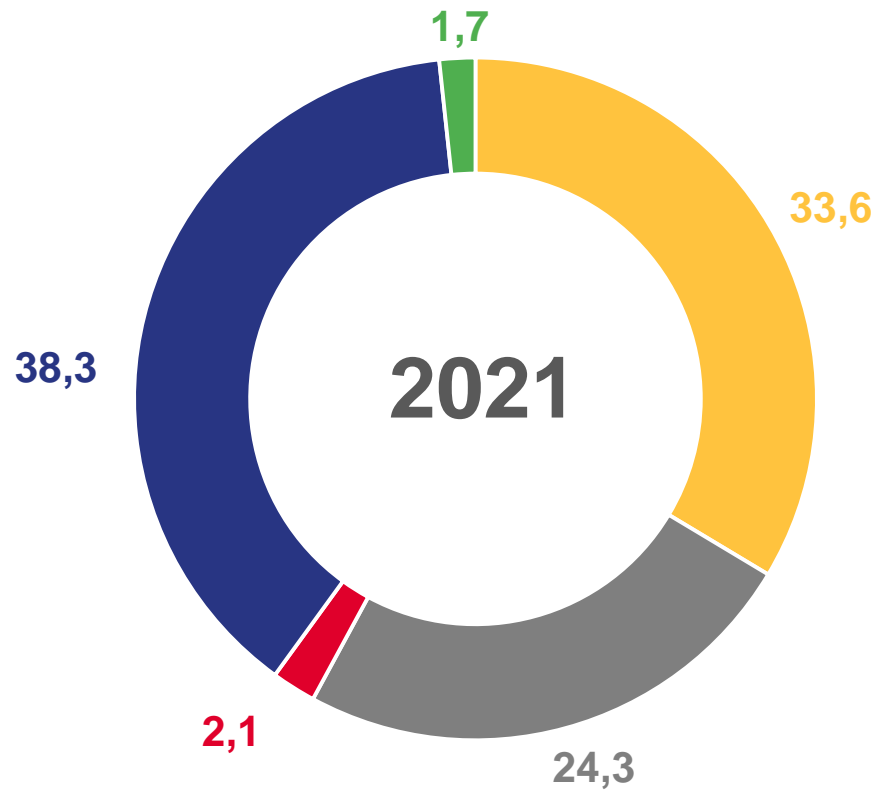
к январю - октябрю 2021 г.





# СТРУКТУРА ПРОИЗВОДСТВА СКОТА И ПТИЦЫ В ЖИВОМ ВЕСЕ

январь – октябрь, в % к итогу



Крупный рогатый скот

Свиньи

Овцы и козы

Птица

Другие виды скота





# ПРОИЗВОДСТВО МОЛОКА В ХОЗЯЙСТВАХ ВСЕХ КАТЕГОРИЙ

ТЫС. ТОНН

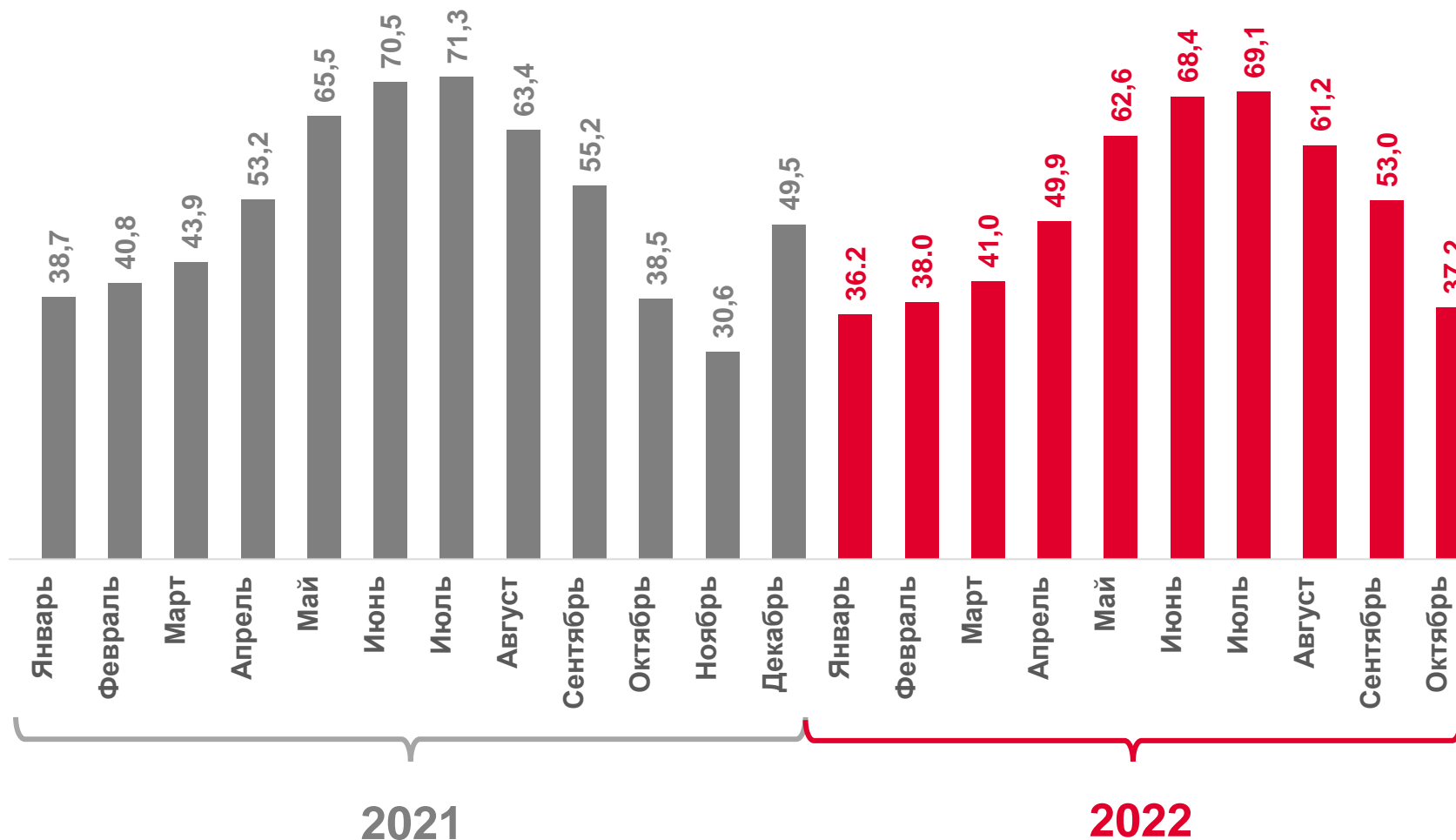


**516,5**

январь - октябрь 2022 г.

**95,5%**

к январю - октябрю 2021 г.





# ПРОИЗВОДСТВО ЯИЦ В ХОЗЯЙСТВАХ ВСЕХ КАТЕГОРИЙ

млн штук

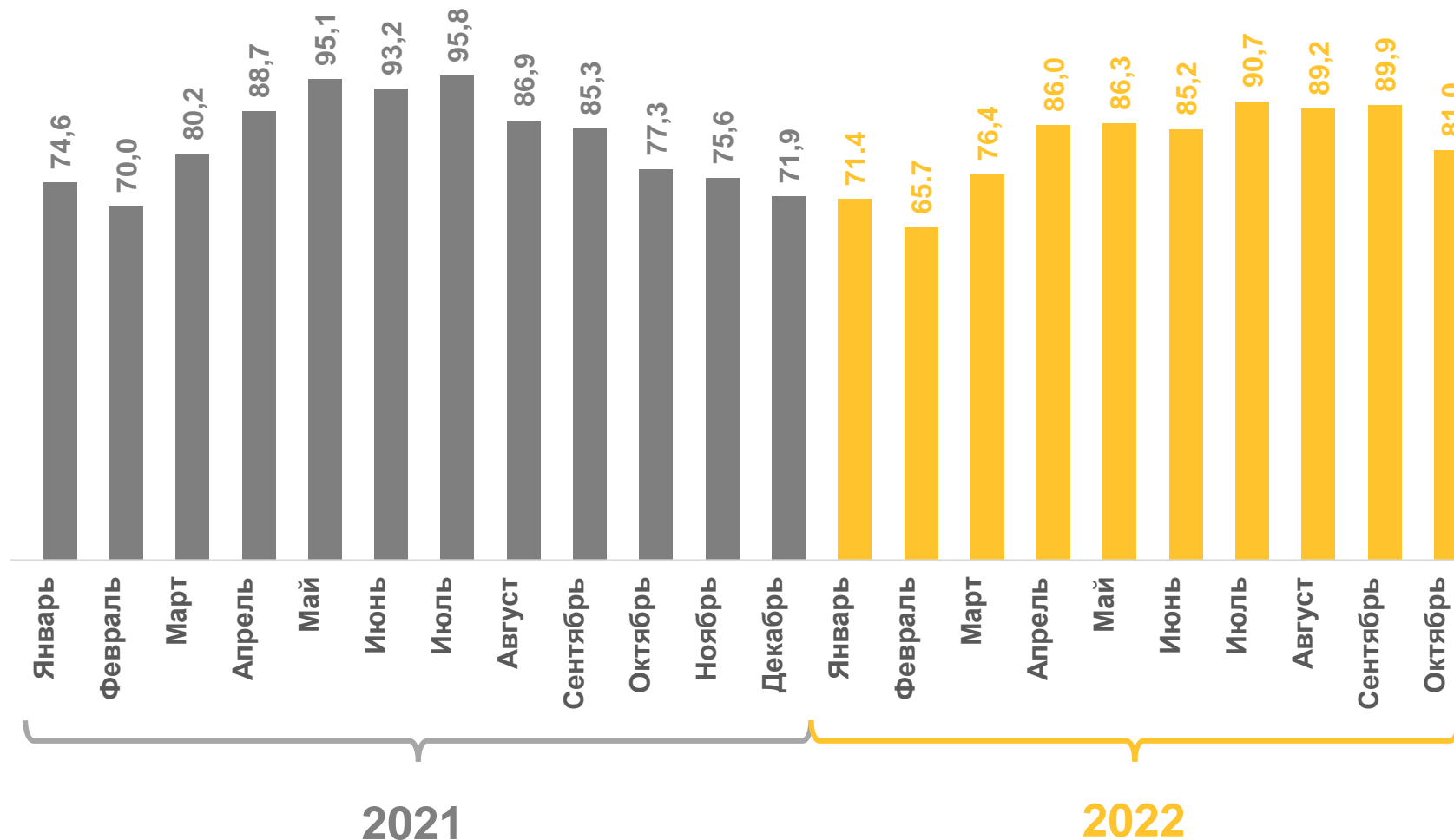


**821,8**

январь - октябрь 2022 г.

**97,0%**

к январю - октябрю 2021 г.





# ПОГОЛОВЬЕ СКОТА В ХОЗЯЙСТВАХ ВСЕХ КАТЕГОРИЙ



на конец октября

октябрь 2022 г.  
в % к октябрю 2021 г.



Крупный рогатый скот

94,3



в том числе коровы

95,8



Свиньи

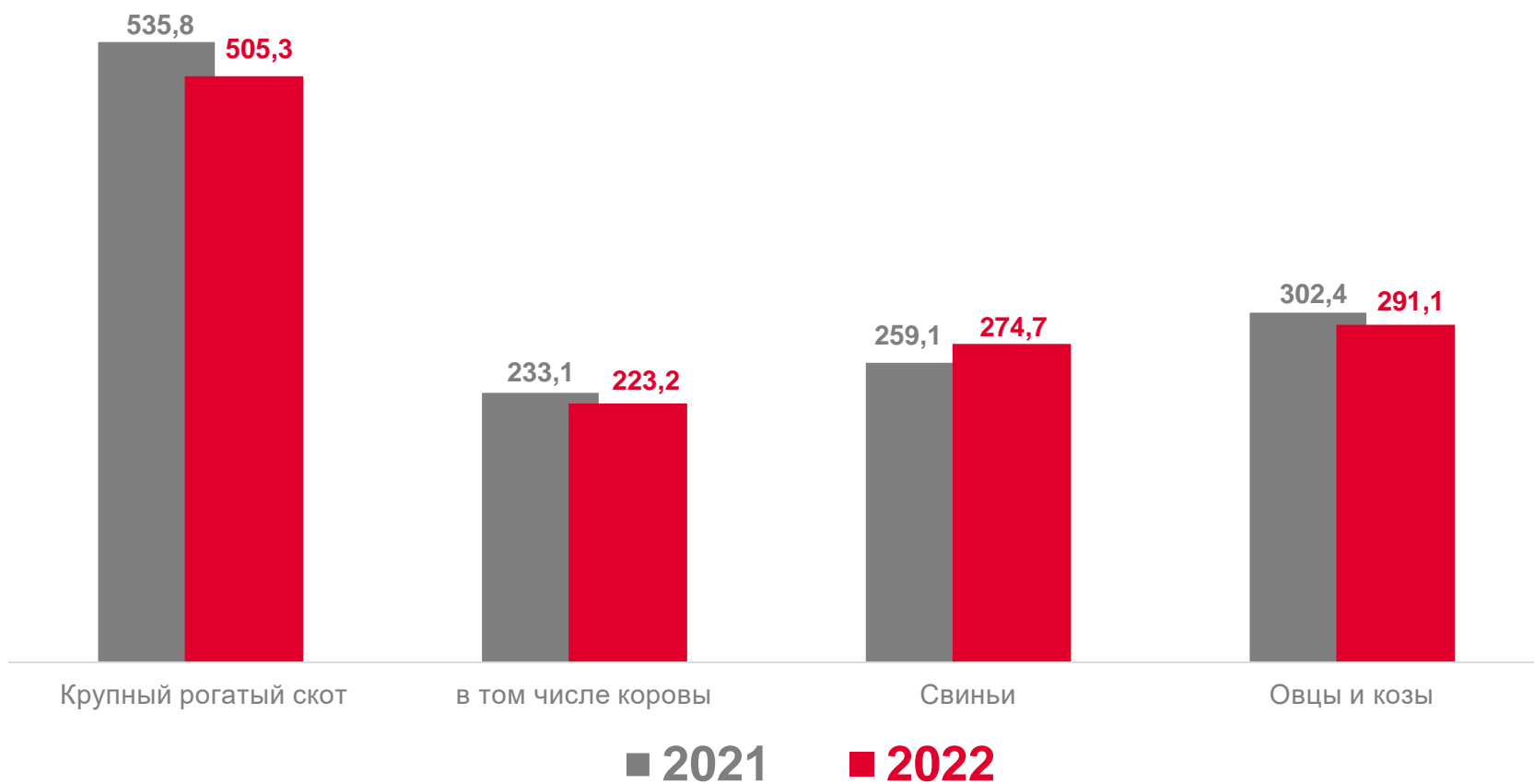
106,0



Овцы и козы

96,3

ТЫСЯЧ ГОЛОВ





# ПОГОЛОВЬЕ КРУПНОГО РОГАТОГО СКОТА В ХОЗЯЙСТВАХ ВСЕХ КАТЕГОРИЙ

в % к соответствующему периоду предыдущего года

на конец октября  
2022 года

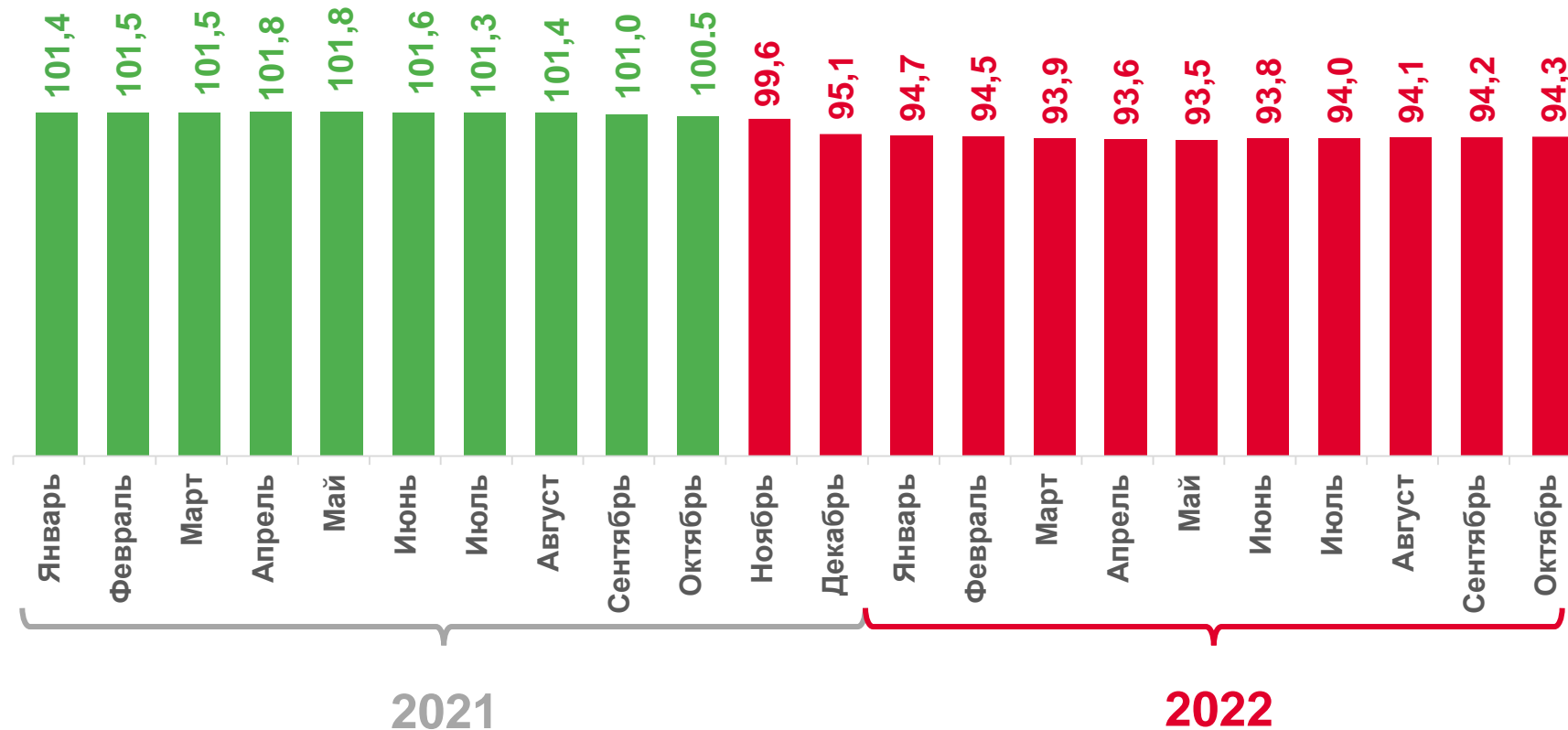


**505,3**

ТЫС.ГОЛОВ

**94,3%**

к концу октября 2021 г.





# ПОГОЛОВЬЕ СВИНЕЙ В ХОЗЯЙСТВАХ ВСЕХ КАТЕГОРИЙ

в % к соответствующему периоду предыдущего года

на конец октября  
2022 года

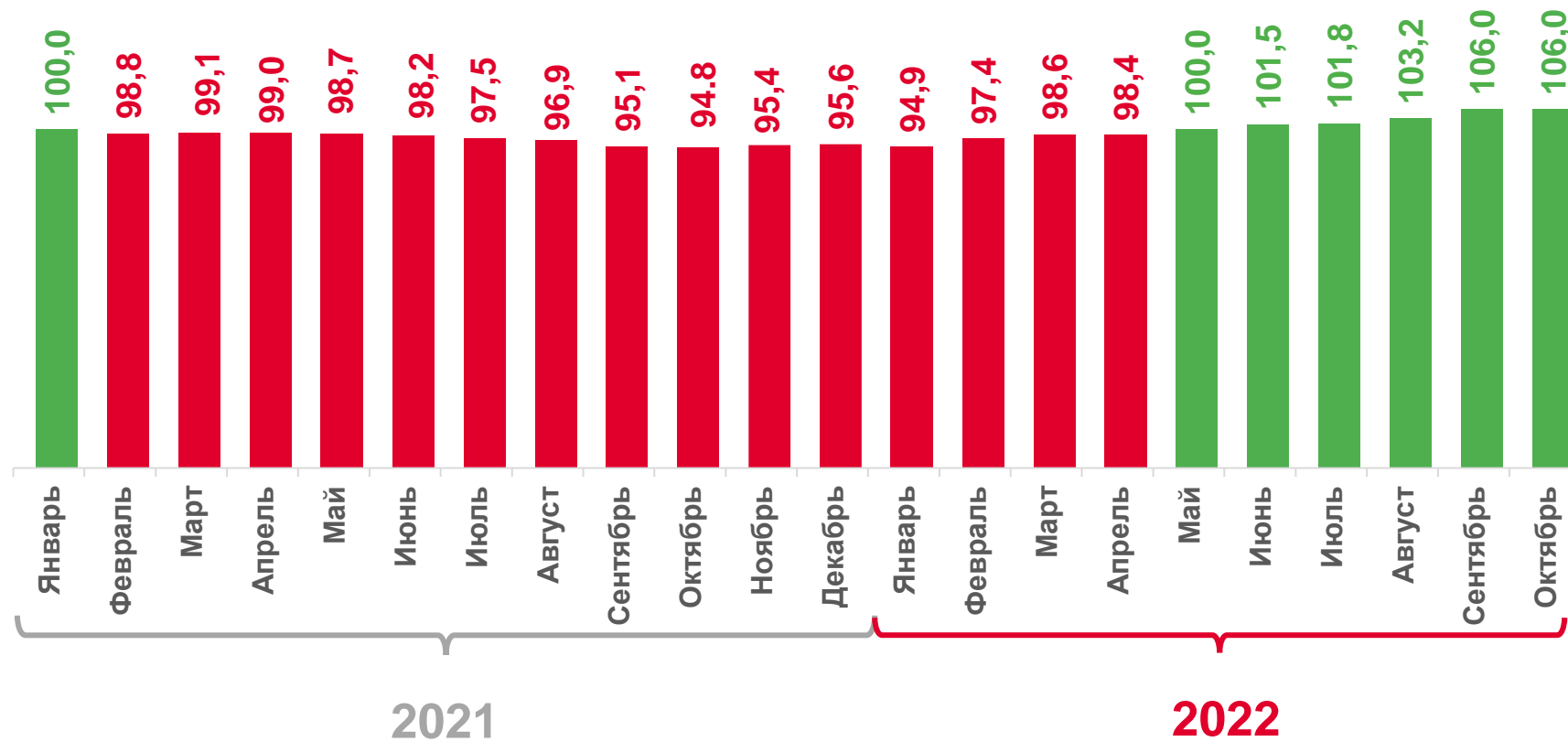


**274,7**

ТЫС.ГОЛОВ

**106,0%**

к концу октября 2021 г.





# ПОГОЛОВЬЕ ОВЕЦ И КОЗ В ХОЗЯЙСТВАХ ВСЕХ КАТЕГОРИЙ

в % к соответствующему периоду предыдущего года

на конец октября  
2022 года

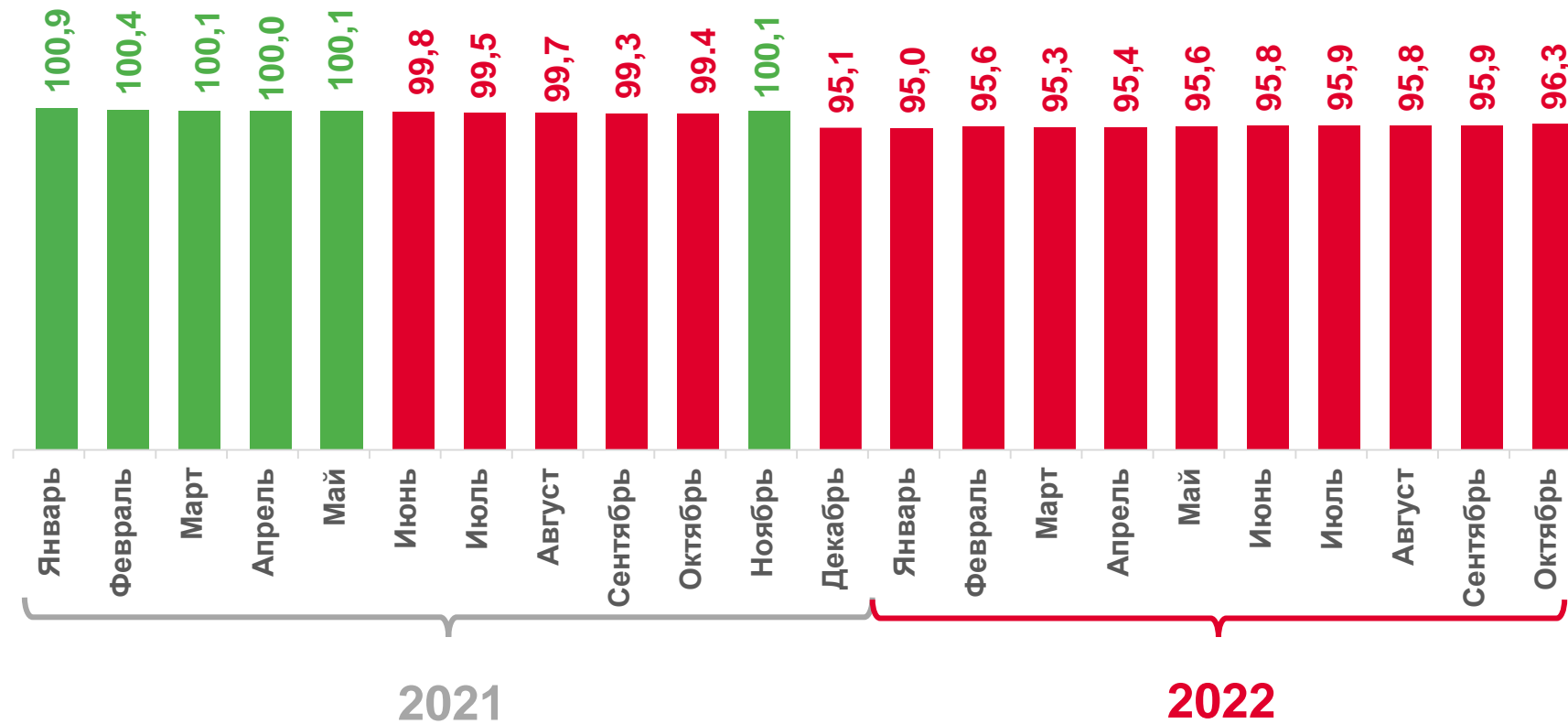


**291,1**

ТЫС.ГОЛОВ

**96,3%**

к концу октября 2021 г.

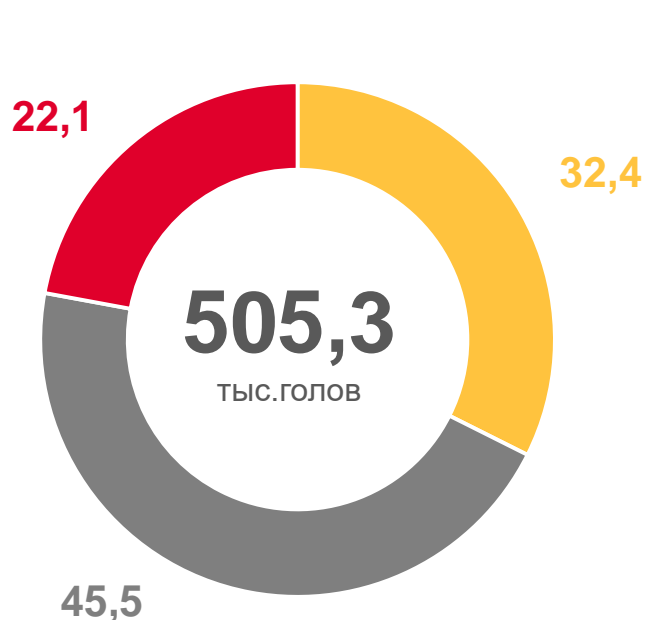




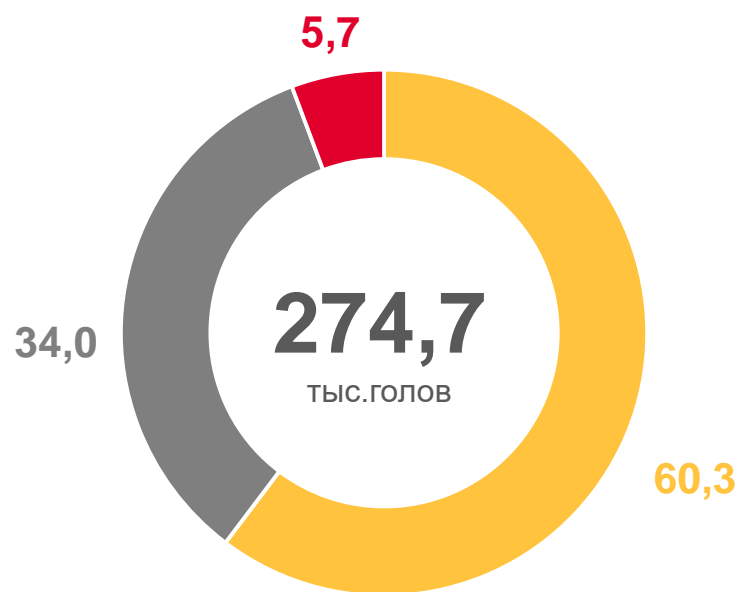
# СТРУКТУРА ПОГОЛОВЬЯ СКОТА ПО КАТЕГОРИЯМ ХОЗЯЙСТВ

на конец октября 2022 года, в % к итогу

Крупный рогатый скот



Свиньи



Овцы и козы



Сельхозорганизации



Хозяйства населения



Крестьянские (фермерские) хозяйства





# НАДОЙ МОЛОКА НА 1 КОРОВУ В СЕЛЬСКОХОЗЯЙСТВЕННЫХ ОРГАНИЗАЦИЯХ

килограмм

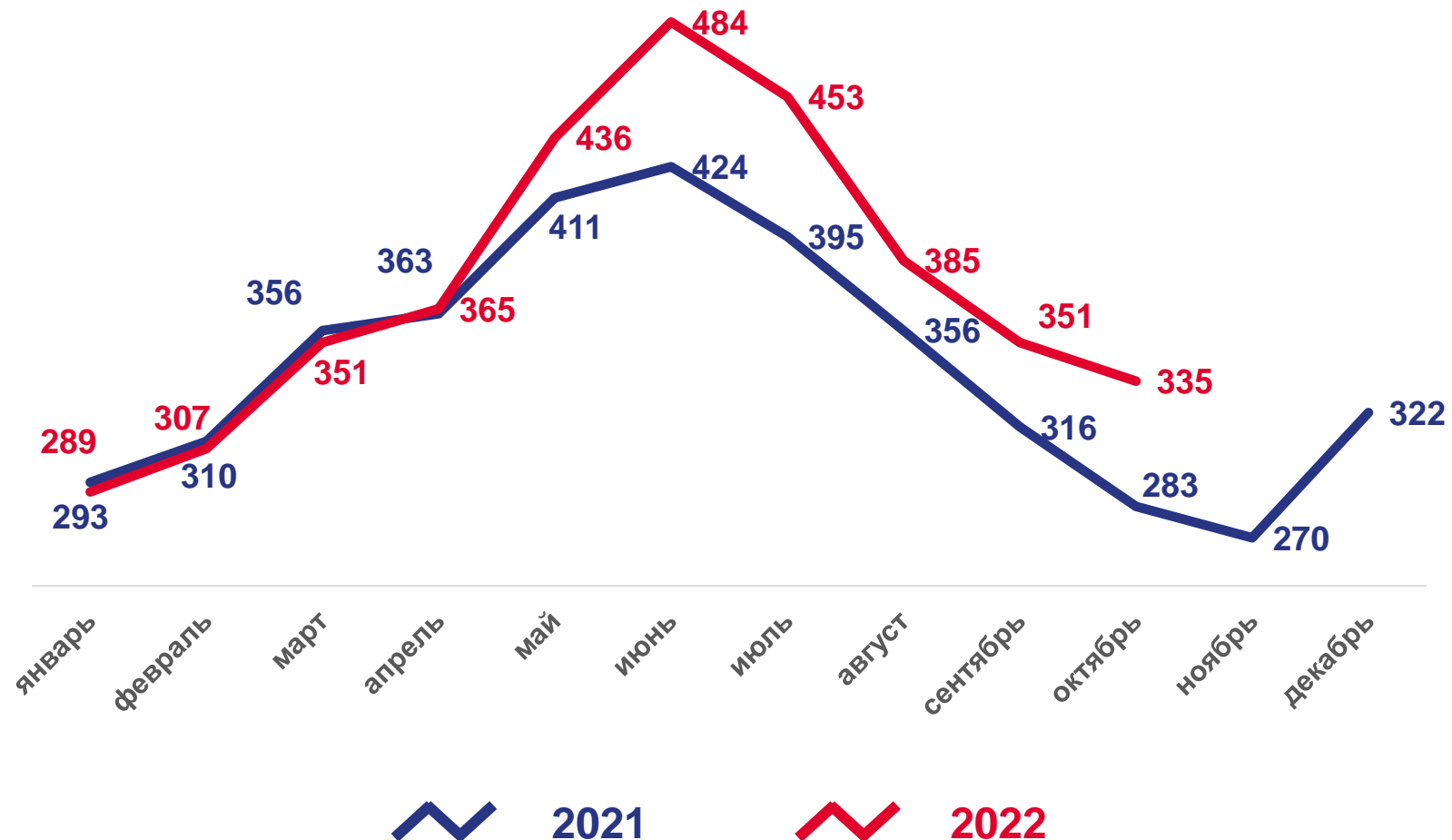


## 3781

январь - октябрь 2022 г.

## 107,9%

к январю - октябрю 2021 г.





# ЯЙЦЕНОСКОСТЬ КУР-НЕСУШЕК В СЕЛЬСКОХОЗЯЙСТВЕННЫХ ОРГАНИЗАЦИЯХ

штуки



**268**

январь - октябрь 2022 г.

**100,4%**

к январю - октябрю 2021 г.

