



ТЕРРИТОРИАЛЬНЫЙ ОРГАН ФЕДЕРАЛЬНОЙ СЛУЖБЫ  
ГОСУДАРСТВЕННОЙ СТАТИСТИКИ ПО ОРЕНБУРГСКОЙ ОБЛАСТИ

# Денежные доходы и расходы населения Оренбургской области



I квартал 2023 года



ТЕРРИТОРИАЛЬНЫЙ ОРГАН ФЕДЕРАЛЬНОЙ  
СЛУЖБЫ ГОСУДАРСТВЕННОЙ СТАТИСТИКИ  
ПО ОРЕНБУРГСКОЙ ОБЛАСТИ

# Денежные доходы и расходы населения Оренбургской области

I КВАРТАЛ 2023 ГОДА

- 01 Среднедушевые денежные доходы населения
- 02 Среднедушевые денежные расходы населения
- 03 Потребительские расходы населения
- 04 Реальные денежные доходы населения  
в % к соответствующему периоду прошлого года
- 05 Реальные денежные доходы населения  
в % к предыдущему периоду
- 06 Реальные располагаемые денежные доходы  
населения  
в % к соответствующему периоду прошлого года
- 07 Реальные располагаемые денежные доходы  
населения  
в % к предыдущему периоду





ТЕРРИТОРИАЛЬНЫЙ ОРГАН ФЕДЕРАЛЬНОЙ  
СЛУЖБЫ ГОСУДАРСТВЕННОЙ СТАТИСТИКИ  
ПО ОРЕНБУРГСКОЙ ОБЛАСТИ

# Денежные доходы и расходы населения Оренбургской области

I КВАРТАЛ 2023 ГОДА

- 08 Структура денежных доходов населения
- 09 Структура использования денежных доходов населения
- 10 Среднедушевые денежные доходы населения по субъектам Приволжского федерального округа
- 11 Реальные денежные доходы населения по субъектам Приволжского федерального округа



# СРЕДНЕДУШЕВЫЕ ДЕНЕЖНЫЕ ДОХОДЫ НАСЕЛЕНИЯ\*

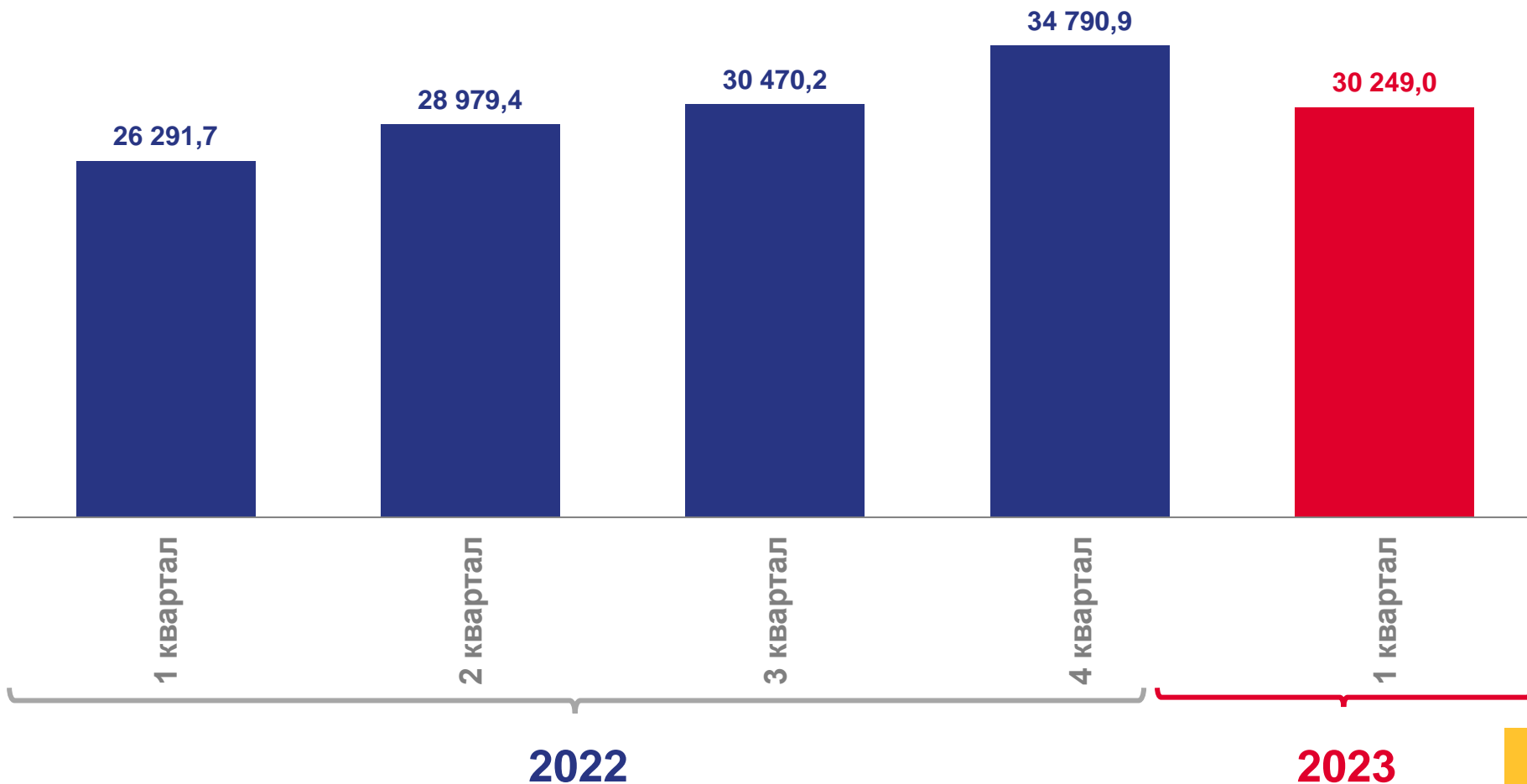
рублей в месяц

1 квартал 2023 г.

**30 249,0**

**115,1**

в % к I кварталу 2022 г.



\* Показатели рассчитаны с учетом итогов ВПН-2020





# СРЕДНЕДУШЕВЫЕ ДЕНЕЖНЫЕ РАСХОДЫ НАСЕЛЕНИЯ\*

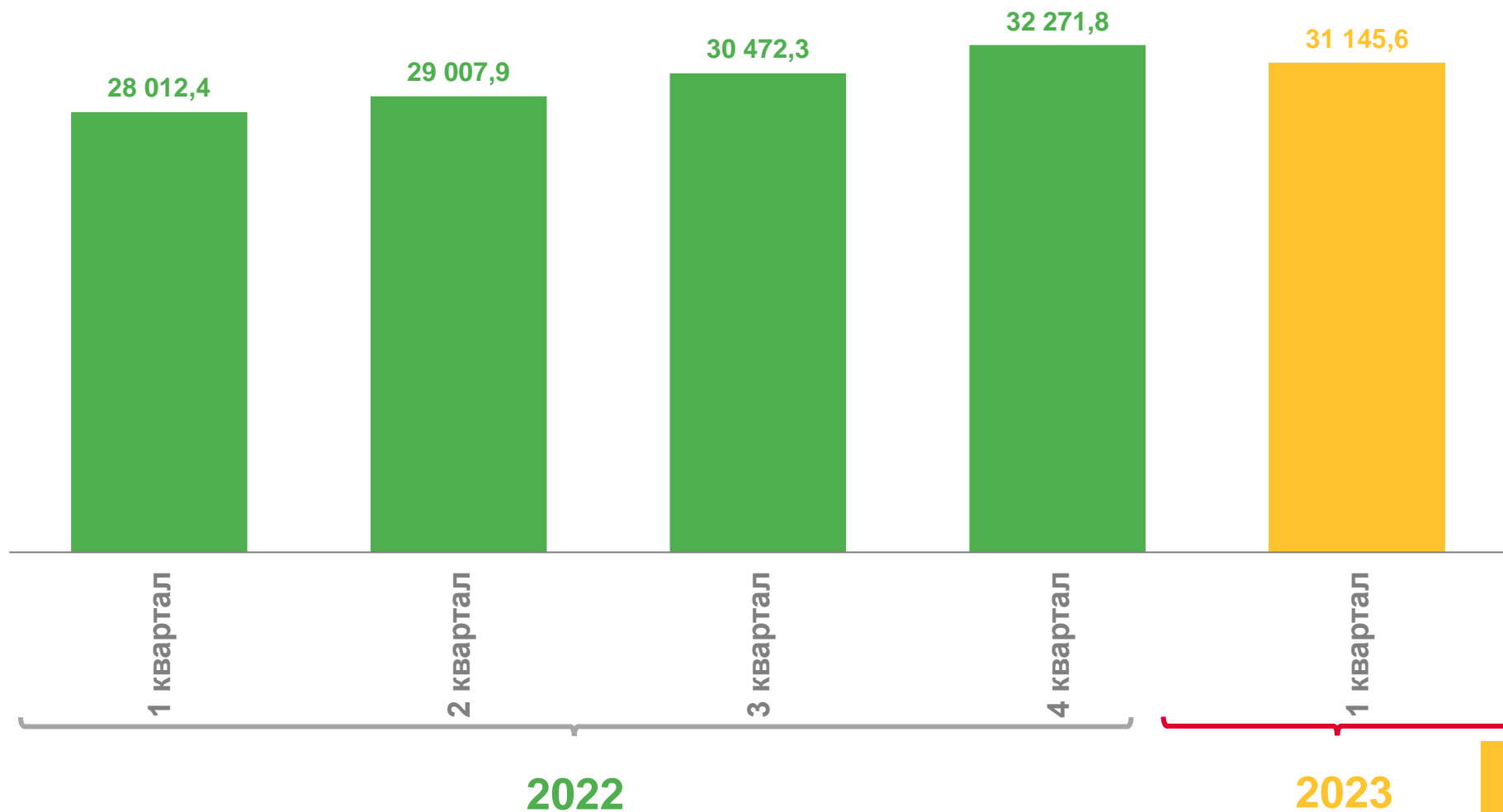
рублей в месяц

1 квартал 2023 г.

**31 145,6**

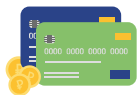
**111,2**

в % к I кварталу 2022 г.



\* Показатели рассчитаны с учетом итогов ВПН-2020





# ПОТРЕБИТЕЛЬСКИЕ РАСХОДЫ НАСЕЛЕНИЯ\*

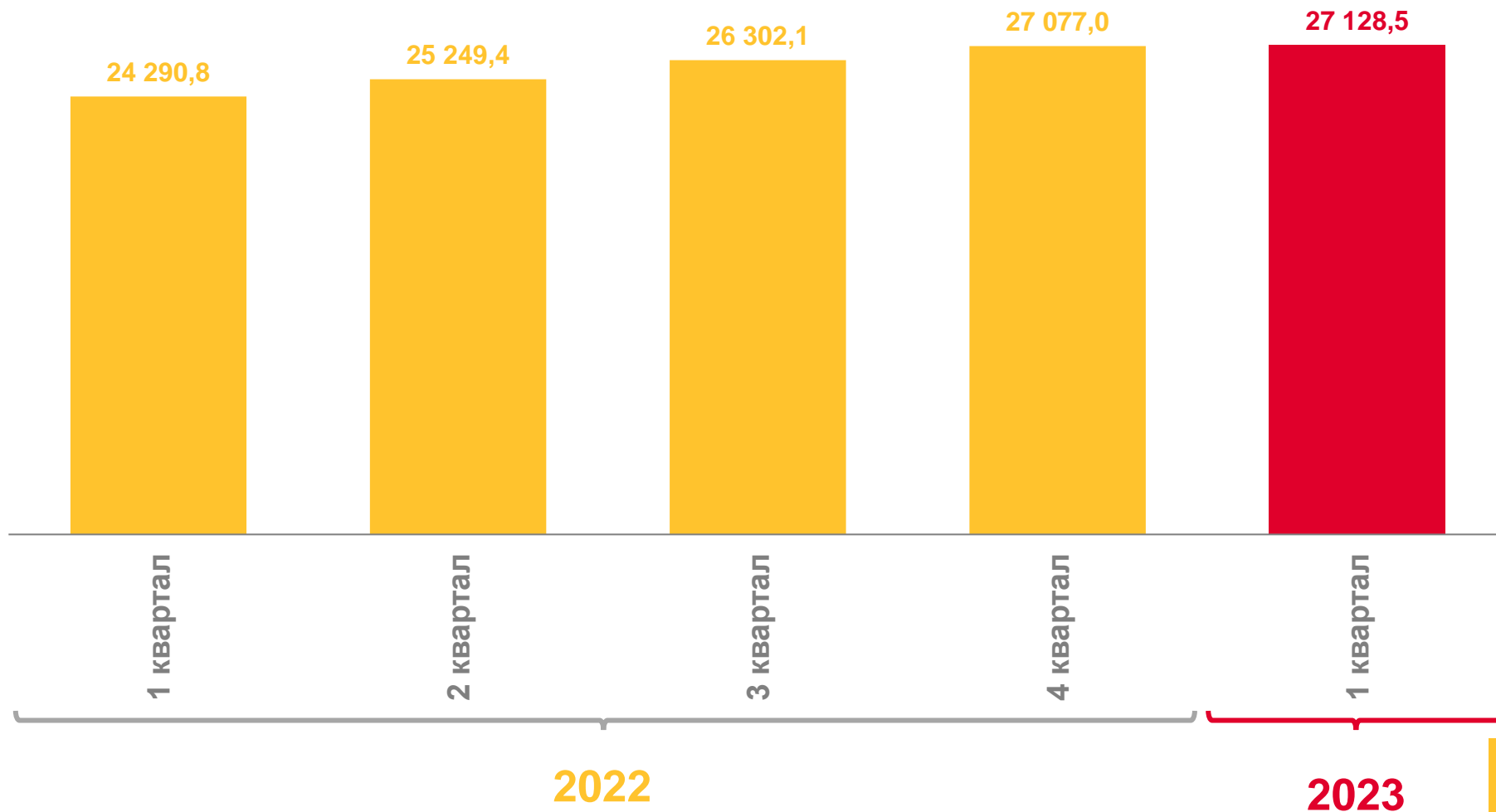
рублей в месяц, на душу населения

1 квартал 2023 г.

**27 128,5**

**111,7**

в % к I кварталу 2022 г.



\* Показатели рассчитаны с учетом итогов ВПН-2020





# РЕАЛЬНЫЕ ДЕНЕЖНЫЕ ДОХОДЫ НАСЕЛЕНИЯ

в % к соответствующему периоду предыдущего года

1 квартал 2023 г.

**106,0**

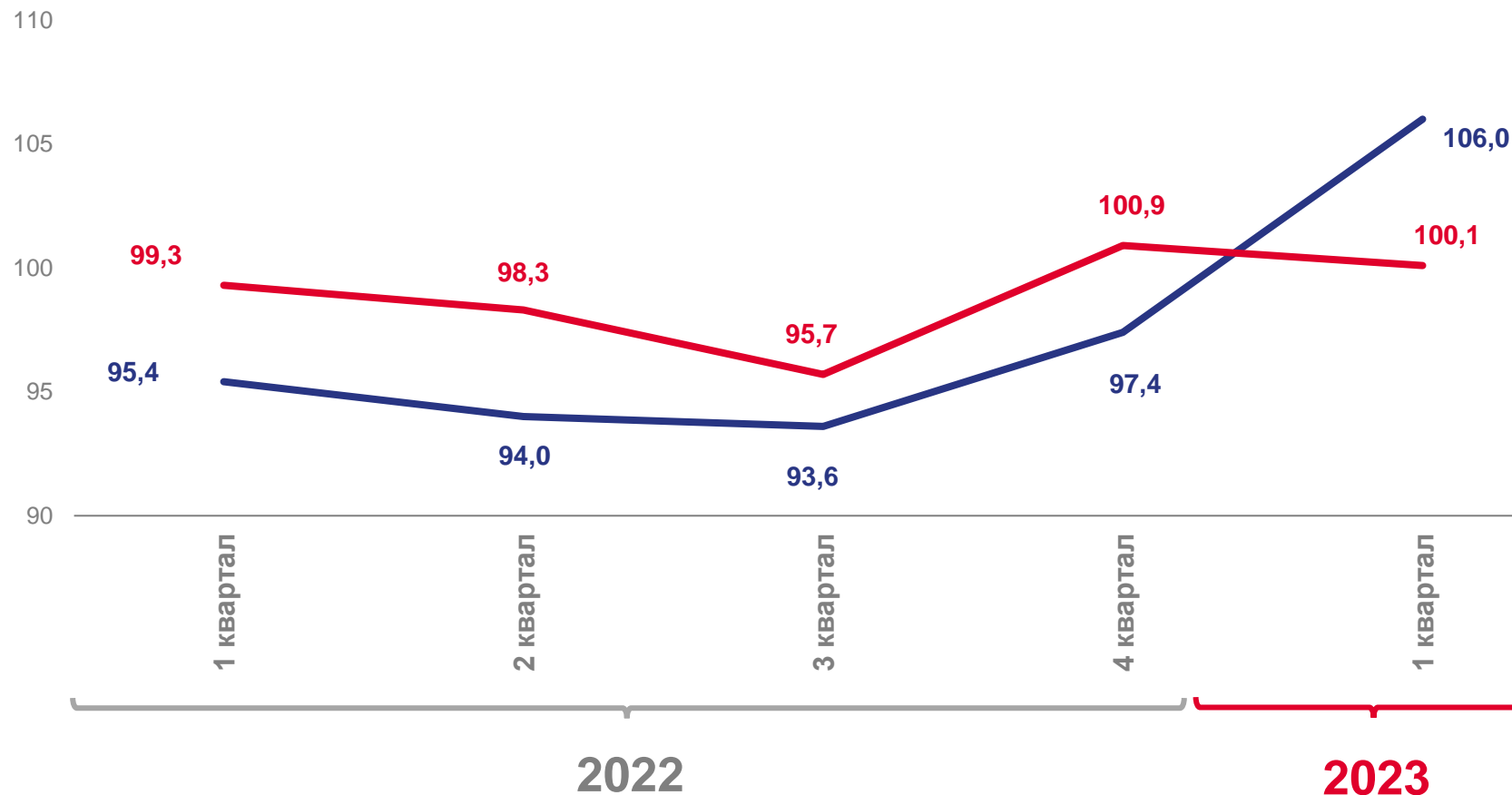


Оренбургская область

**100,1**



Российская Федерация



Оренбургская область



Российская Федерация





# РЕАЛЬНЫЕ ДЕНЕЖНЫЕ ДОХОДЫ НАСЕЛЕНИЯ

в % к предыдущему периоду

1 квартал 2023 г.

**84,9**

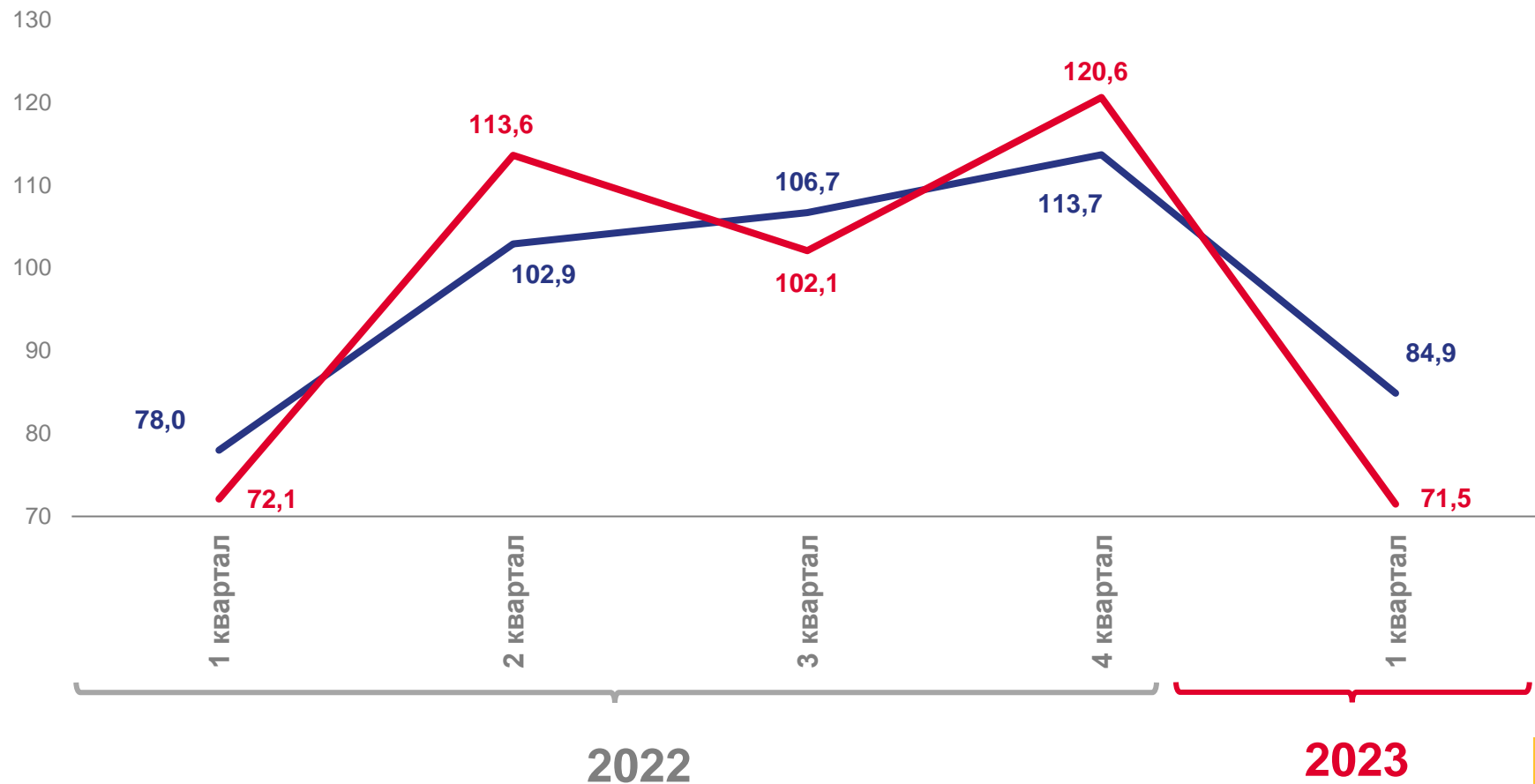


Оренбургская область

**71,5**



Российская Федерация



Оренбургская область



Российская Федерация







# РЕАЛЬНЫЕ РАСПОЛАГАЕМЫЕ ДЕНЕЖНЫЕ ДОХОДЫ НАСЕЛЕНИЯ

в % к соответствующему периоду предыдущего года

1 квартал 2023 г.

**107,0**

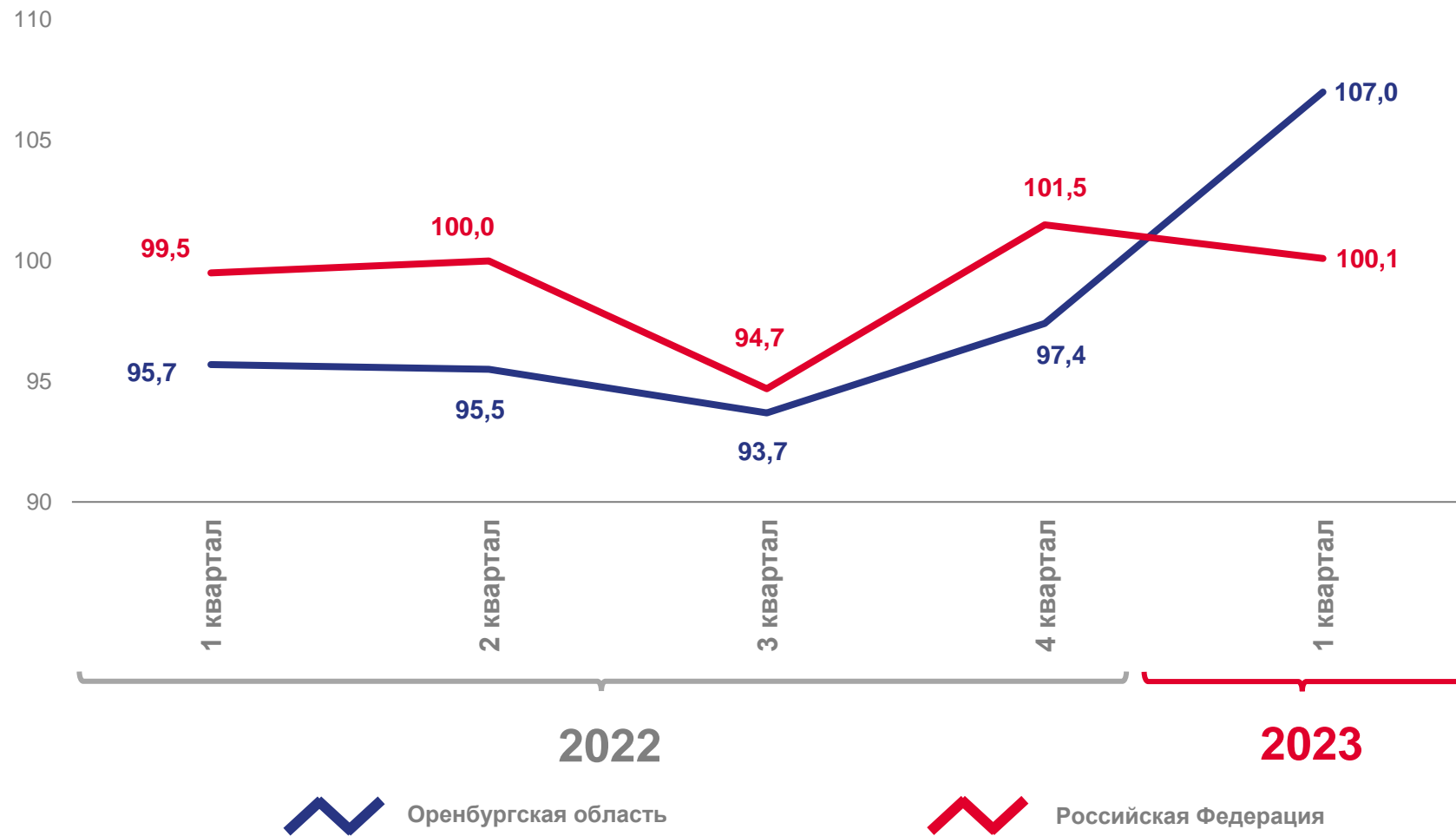


Оренбургская область

**100,1**



Российская Федерация





# РЕАЛЬНЫЕ РАСПОЛАГАЕМЫЕ ДЕНЕЖНЫЕ ДОХОДЫ НАСЕЛЕНИЯ

в % к предыдущему периоду

1 квартал 2023 г.

**86,4**

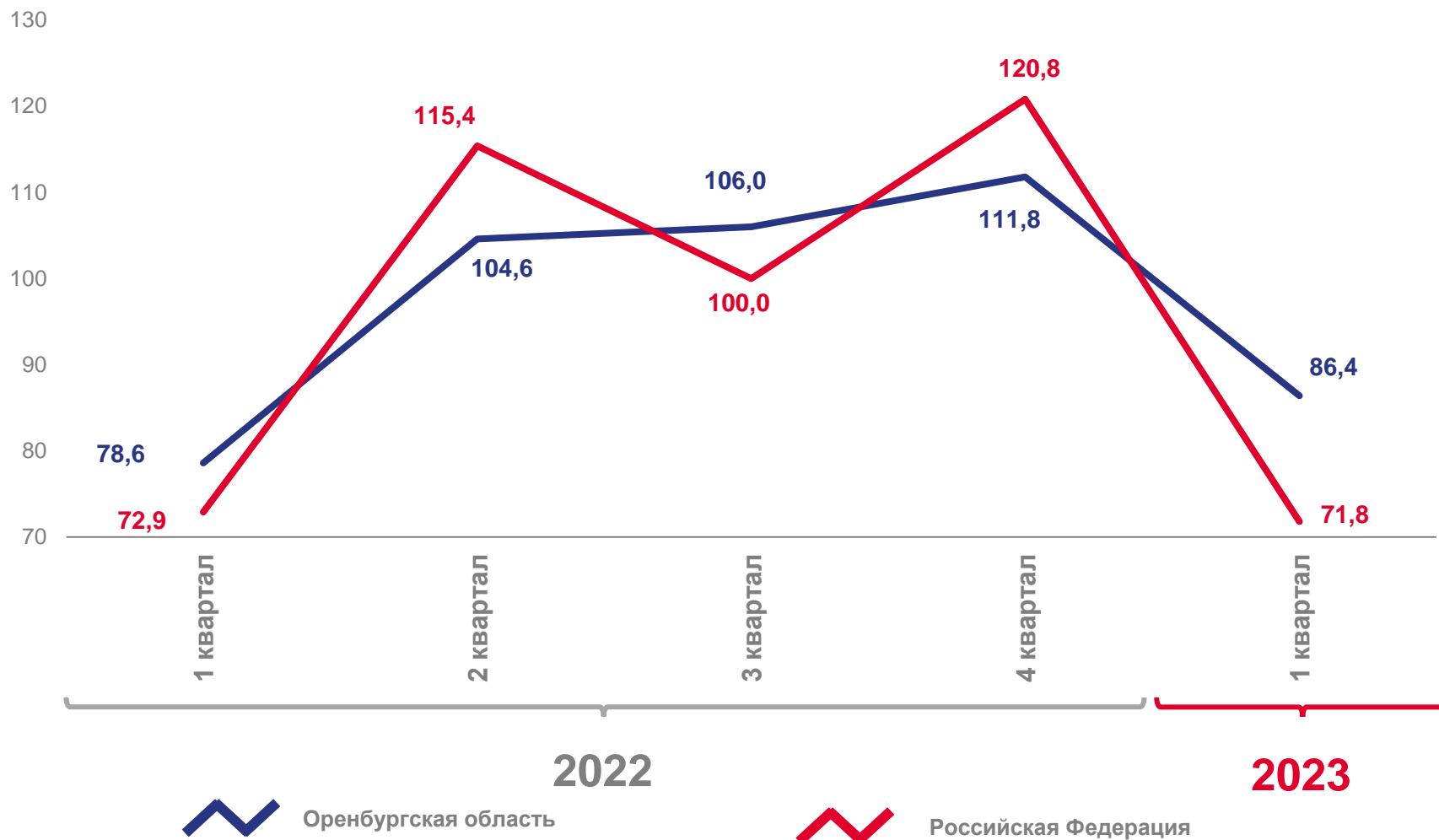


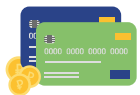
Оренбургская область

**71,8**



Российская Федерация







# СТРУКТУРА ДЕНЕЖНЫХ ДОХОДОВ НАСЕЛЕНИЯ

I квартал, в % к итогу



2022

-  Заработная плата
-  Доходы от предпринимательской и иной производственной деятельности



2023

-  Социальные выплаты
-  Другие доходы (включая скрытые)
-  Доходы от собственности





# СТРУКТУРА ИСПОЛЬЗОВАНИЯ ДЕНЕЖНЫХ ДОХОДОВ НАСЕЛЕНИЯ

1 квартал 2023 г.  
млрд рублей

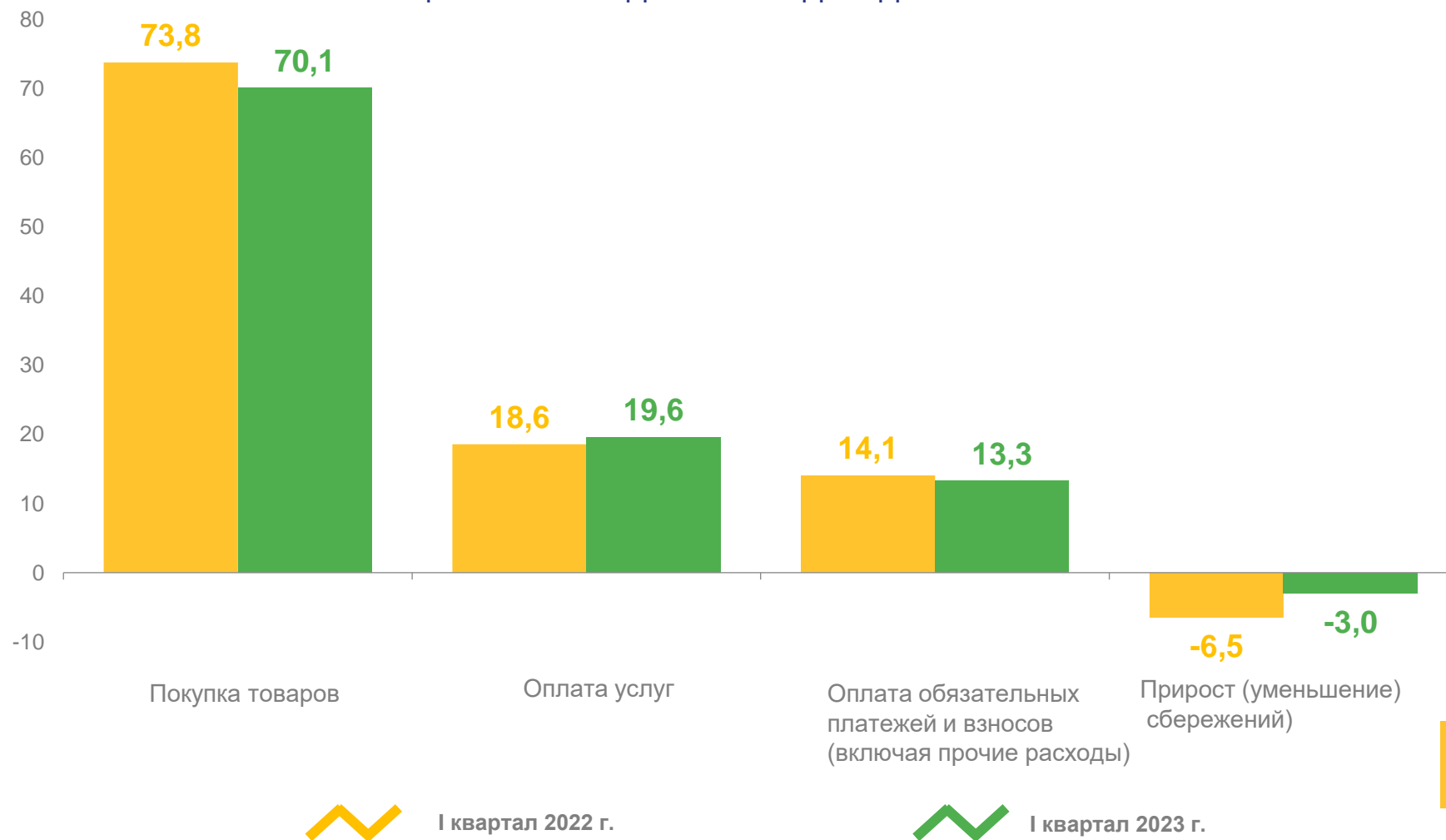
**172,1**

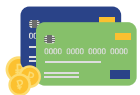
Денежные расходы населения

**149,9**

из них: потребительские расходы

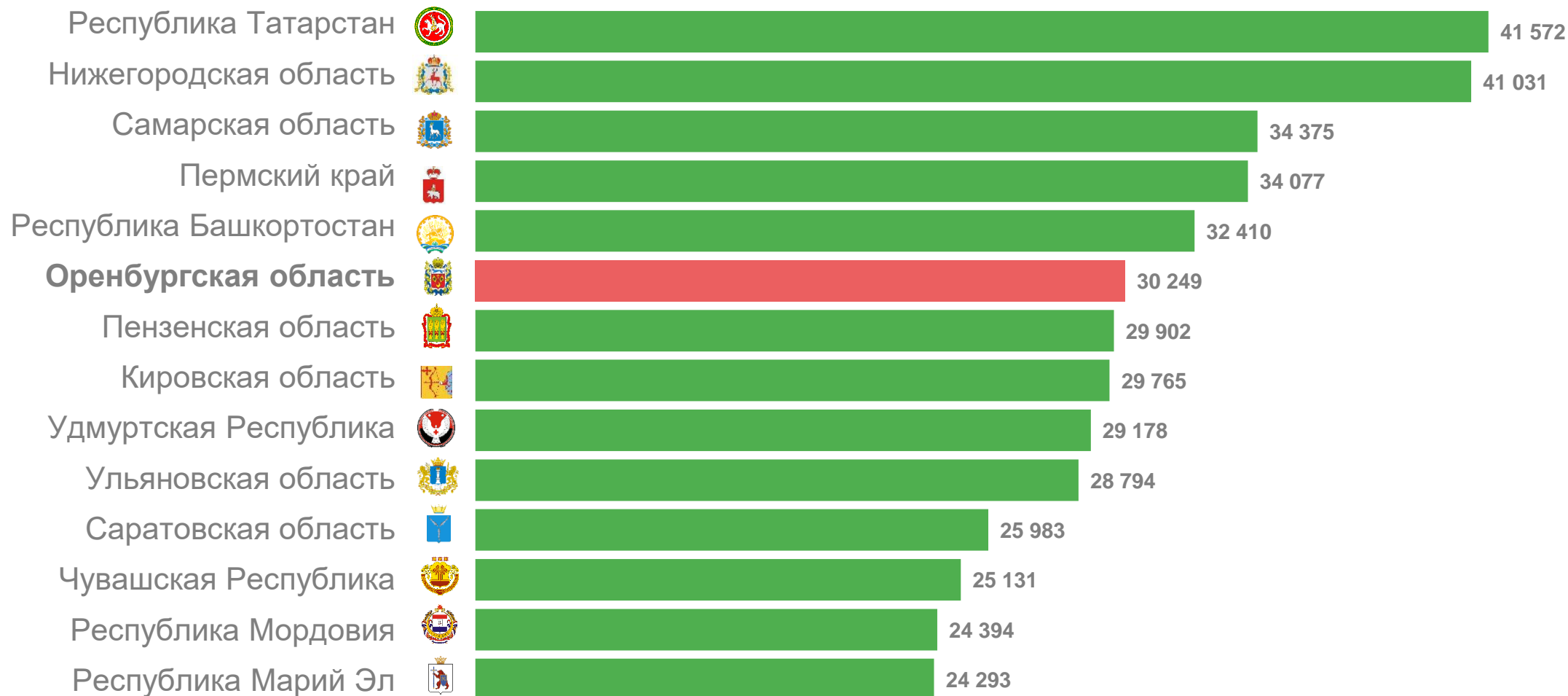
в % от общего объема денежных доходов





# СРЕДНЕДУШЕВЫЕ ДЕНЕЖНЫЕ ДОХОДЫ НАСЕЛЕНИЯ ПО СУБЪЕКТАМ ПРИВОЛЖСКОГО ФЕДЕРАЛЬНОГО ОКРУГА

I квартал 2023 г., рублей в месяц





# РЕАЛЬНЫЕ ДЕНЕЖНЫЕ ДОХОДЫ НАСЕЛЕНИЯ ПО СУБЪЕКТАМ ПРИВОЛЖСКОГО ФЕДЕРАЛЬНОГО ОКРУГА

I квартал 2023 года в % к I кварталу 2022 года

