ТЕРРИТОРИАЛЬНЫЙ ОРГАН ФЕДЕРАЛЬНОЙ СЛУЖБЫ
ГОСУДАРСТВЕННОЙ СТАТИСТИКИ ПО ОРЕНБУРГСКОЙ ОБЛАСТИ

О финансовом состоянии организаций Оренбургской области

январь – август 2022 года

ТЕРРИТОРИАЛЬНЫЙ ОРГАН ФЕДЕРАЛЬНОЙ СЛУЖБЫ ГОСУДАРСТВЕННОЙ СТАТИСТИКИ ПО ОРЕНБУРГСКОЙ ОБЛАСТИ

О финансовом состоянии организаций

Оренбургской области

январь – август 2022 года

01 Сальдированный финансовый результат

02 Финансовые результаты деятельности организаций

03 Доля прибыльных организаций

04 Доля убыточных организаций

05 Кредиторская задолженность

06 Дебиторская задолженность

07 Структура задолженности

08 Размер и структура суммарной просроченной задолженности

09 Просроченная кредиторская задолженность

10 Просроченная дебиторская задолженность

* Ежемесячные данные оперативной статистики

САЛЬДИРОВАННЫЙ ФИНАНСОВЫЙ РЕЗУЛЬТАТ

в % к соответствующему периоду предыдущего года*

январь – август 2022 года

137 037,3

млн рублей

99,7%

к январю – августу 2021 года

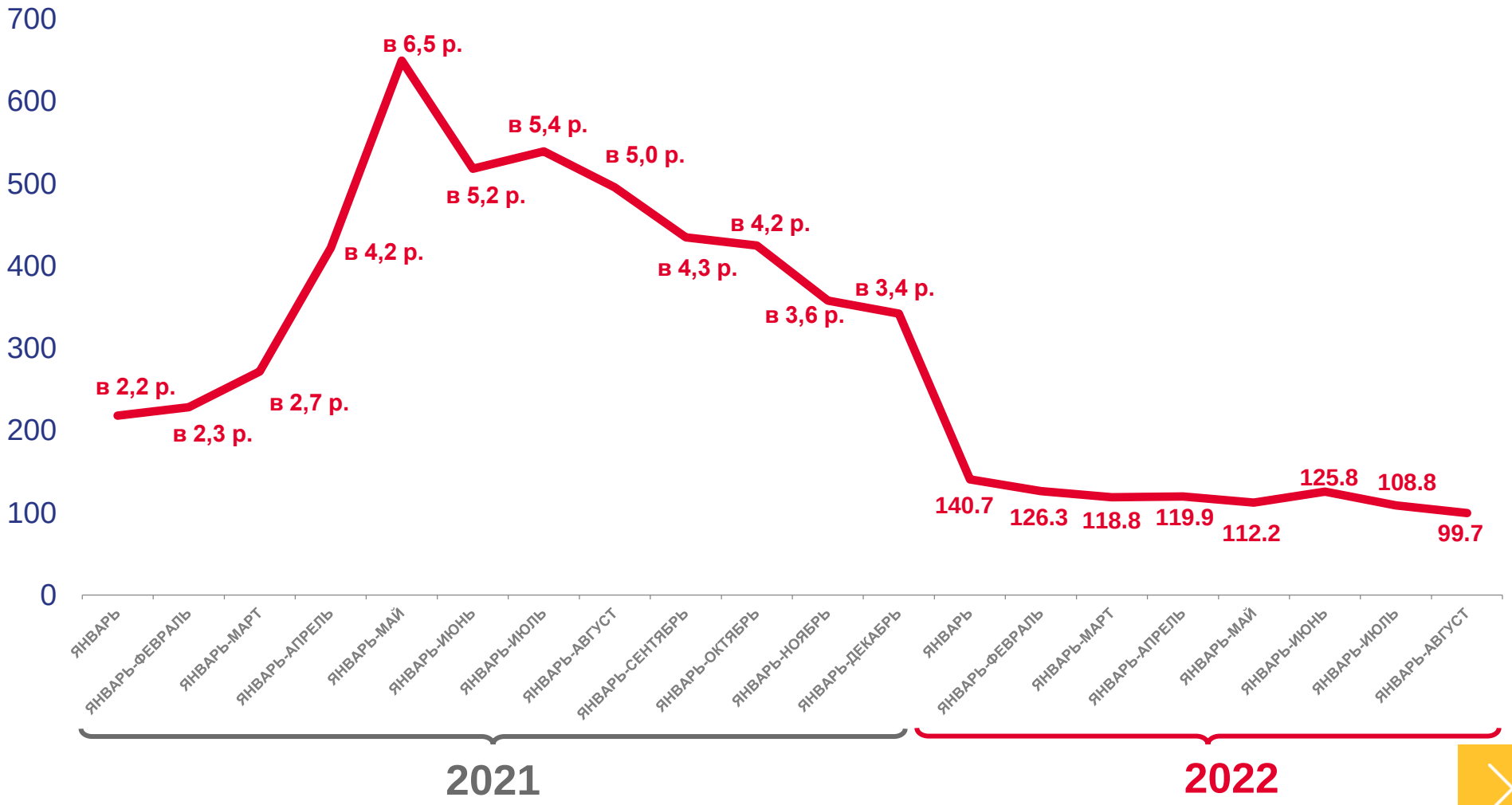

ПРИБЫЛЬ — УБЫТОК = САЛЬДИРОВАННЫЙ ФИНАНСОВЫЙ РЕЗУЛЬТАТ

* По сопоставимому кругу организаций в соответствии с методологией бухгалтерского учета

ФИНАНСОВЫЕ РЕЗУЛЬТАТЫ ДЕЯТЕЛЬНОСТИ ОРГАНИЗАЦИЙ

январь – август 2022 года, в % к соответствующему периоду предыдущего года

ДОЛЯ ПРИБЫЛЬНЫХ ОРГАНИЗАЦИЙ

январь – август 2022 г.,%

Всего **67,1**

Образование **87,0**

Торговля оптовая и розничная; ремонт автотранспортных средств и мотоциклов **86,3**

Деятельность административная и сопутствующие дополнительные услуги **57,1**

Обеспечение электрической энергией, газом и паром; кондиционирование воздуха **47,1**

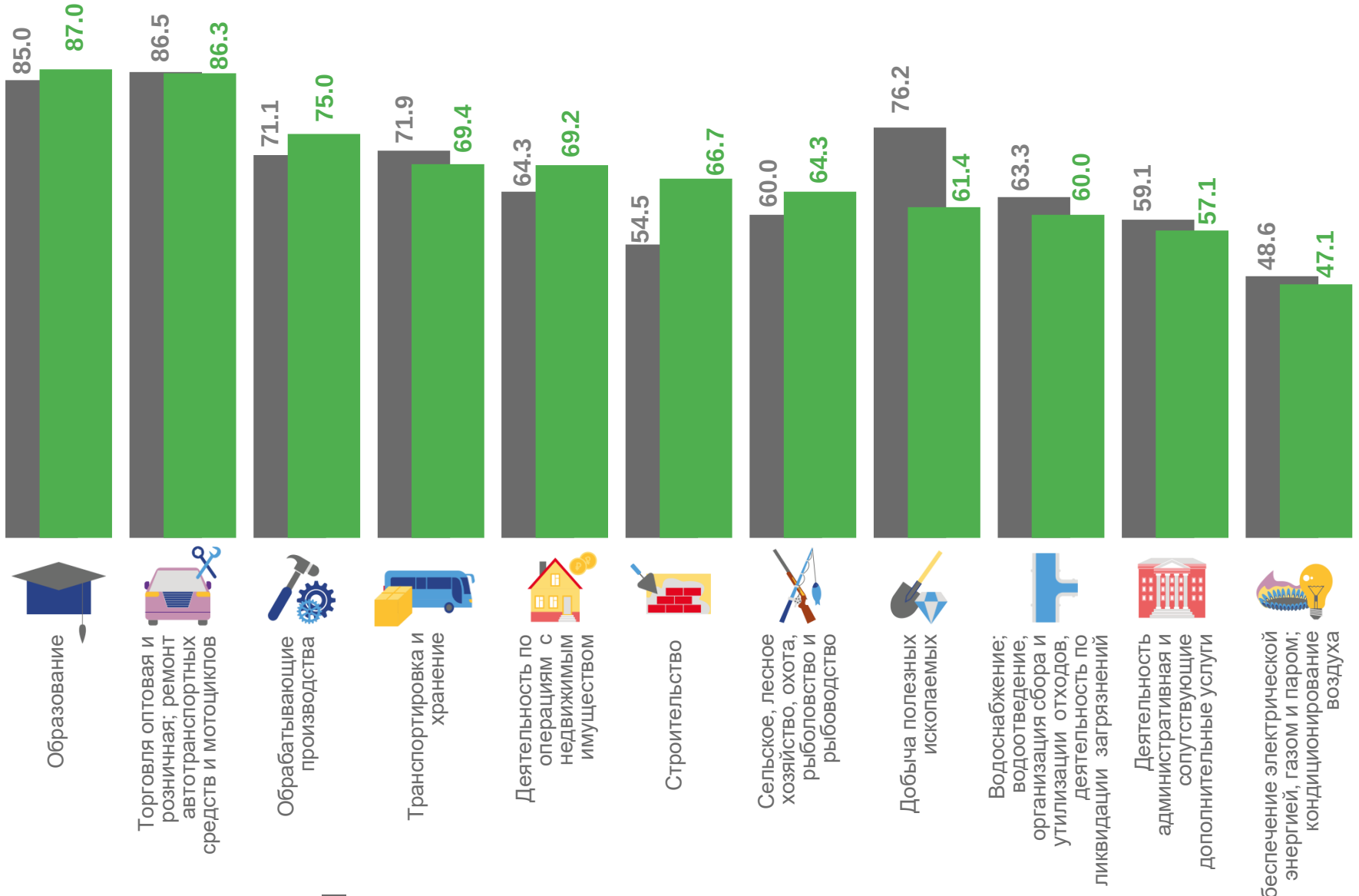

ДОЛЯ УБЫТОЧНЫХ ОРГАНИЗАЦИЙ

январь – август 2022 г.,%

Всего **32,9**

52,9 Обеспечение электрической энергией, газом и паром; кондиционирование воздуха

42,9 Деятельность административная и сопутствующие дополнительные услуги

13,7 Торговля оптовая и розничная; ремонт автотранспортных средств и мотоциклов

13,0 Образование

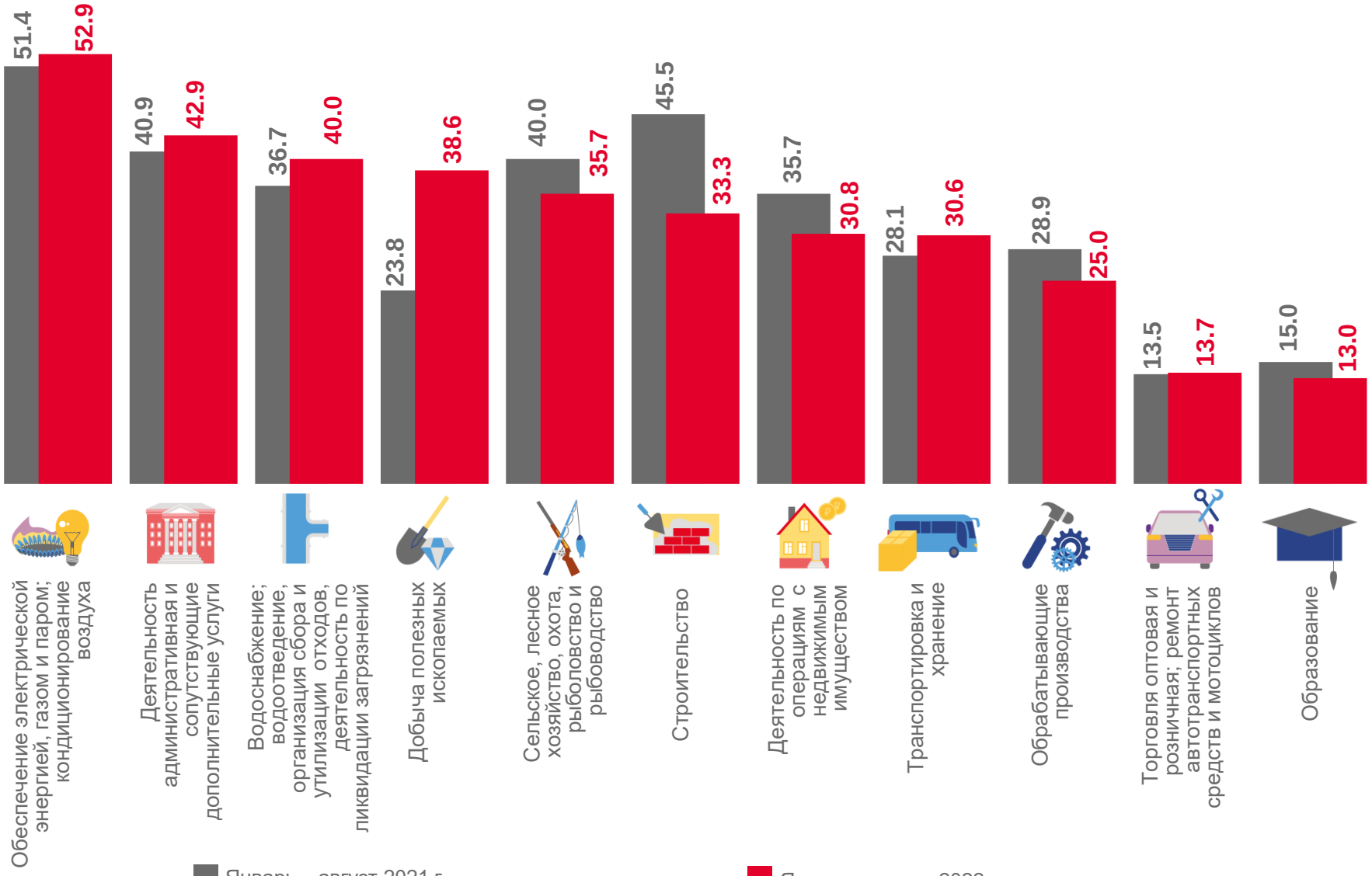

КРЕДИТОРСКАЯ ЗАДОЛЖЕННОСТЬ

на конец августа 2022 года, в % к соответствующему периоду предыдущего года

Всего, млн рублей

315 941,1

137 599,0

Добыча полезных ископаемых

83 334,1

Обрабатывающие производства

34 282,3

Торговля оптовая и розничная; ремонт автотранспортных средств и мотоциклов

ДЕБИТОРСКАЯ ЗАДОЛЖЕННОСТЬ

на конец августа 2022 года, в % к соответствующему периоду предыдущего года

Всего, млн рублей

772 168,5

589 640,9

Добыча полезных ископаемых

93 095,7

Обрабатывающие производства

38 965,7

Торговля оптовая и розничная; ремонт автотранспортных средств и мотоциклов

СТРУКТУРА ЗАДОЛЖЕННОСТИ

на конец августа 2022 года, в % к общей задолженности по области

КРЕДИТОРСКАЯ ЗАДОЛЖЕННОСТЬ

ДЕБИТОРСКАЯ ЗАДОЛЖЕННОСТЬ

- Добыча полезных ископаемых
- Обрабатывающие производства
- Торговля оптовая и розничная; ремонт автотранспортных средств и мотоциклов
- Строительство
- Транспортировка и хранение
- Прочие

РАЗМЕР И СТРУКТУРА СУММАРНОЙ ПРОСРОЧЕННОЙ ЗАДОЛЖЕННОСТИ

на конец августа 2022 года

Всего, млн рублей

31 281,0

27 689,9

Просроченная кредиторская задолженность

3 591,1

Просроченная задолженность по кредитам банков и займам

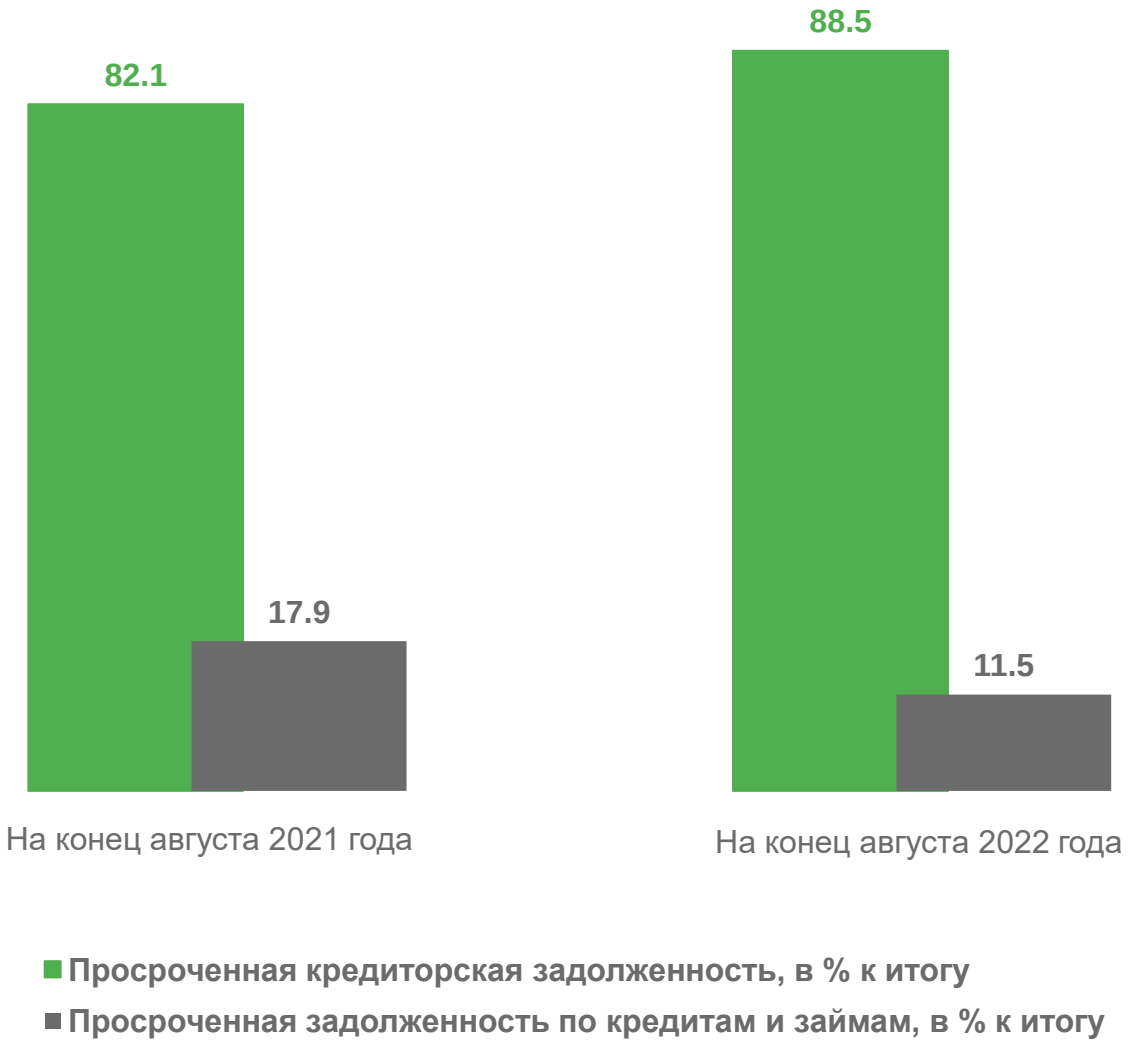

ПРОСРОЧЕННАЯ КРЕДИТОРСКАЯ ЗАДОЛЖЕННОСТЬ

на конец августа 2022 года, в % к общей кредиторской задолженности

Всего, млн рублей

27 689,9

8 149,9

Просроченная задолженность поставщикам и подрядчикам

17 035,8

Просроченная задолженность по платежам в бюджет

420,4

Просроченная задолженность по платежам в государственные внебюджетные фонды

8,8%

Удельный вес просроченной кредиторской задолженности в общем объёме задолженности

ПРОСРОЧЕННАЯ ДЕБИТОРСКАЯ ЗАДОЛЖЕННОСТЬ

на конец августа 2022 года, в % к общей дебиторской задолженности

Всего, млн рублей

26 271,7

22 897,3

Просроченная задолженность покупателей

3,4%

Удельный вес просроченной дебиторской задолженности в общем объёме задолженности