Статистика промышленного производства



01 Статистические сборники

02 Информационно-статистические материалы

03 Статистические бюллетени

04 Экспресс-информации

Отдел статистики предприятий

Тел.: 8(3532) 31-39-11
e-mail: p56_stat@gks.ru
http: // orenstat.gks.ru

Статистический сборник

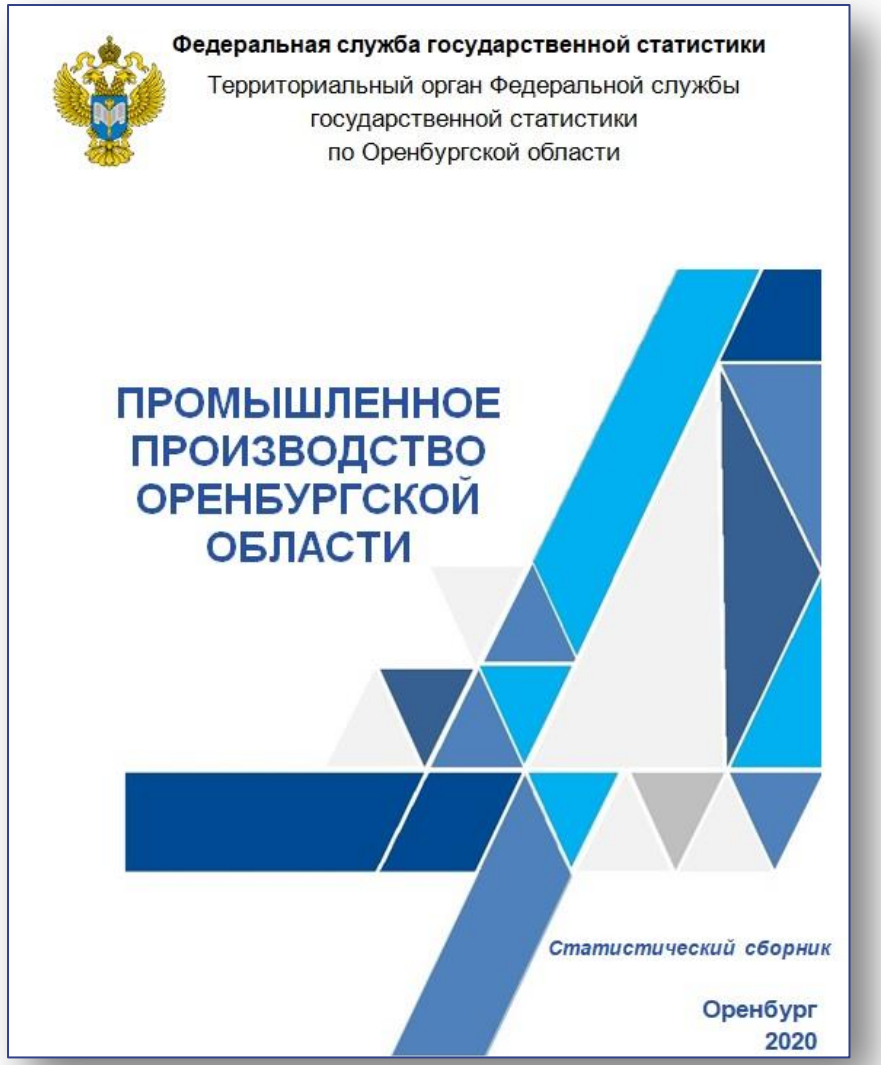

В статистическом сборнике **«Промышленное производство Оренбургской области»** представлена информация, отражающая состояние и развитие организаций промышленного производства за 2017-2019 годы.

Публикуется статистический материал об индексе промышленного производства, объеме и структуре отгруженной продукции по видам экономической деятельности, состоянии основных фондов, инвестициях в основной капитал.

В разделе «Труд» помещена информация о численности, заработной плате и движении работников.

Представлена информация о затратах на производство и реализацию продукции, производстве основных видов промышленной продукции, финансовом состоянии предприятий производственной деятельности, ценах производителей промышленных товаров.

В сборнике приводятся статистические данные в целом по Российской Федерации и в разрезе субъектов Приволжского федерального округа, позволяющие провести сопоставления и получить всестороннюю информацию о промышленном производстве в субъектах округа.

Статистический сборник

Промышленное производство Оренбургской области

- Общеэкономические показатели
- Материально-техническая база
- Труд
- Инвестиции в основной капитал и ввод в действие мощностей
- Финансы организаций
- Цены
- Производство основных видов продукции
- Охрана окружающей среды
- Муниципальные образования Оренбургской области
- Субъекты Приволжского федерального округа

Статистический сборник

Промышленное производство Оренбургской области

Структура объема отгруженных товаров собственного производства, выполненных работ и услуг собственными силами по видам экономической деятельности
(в процентах)

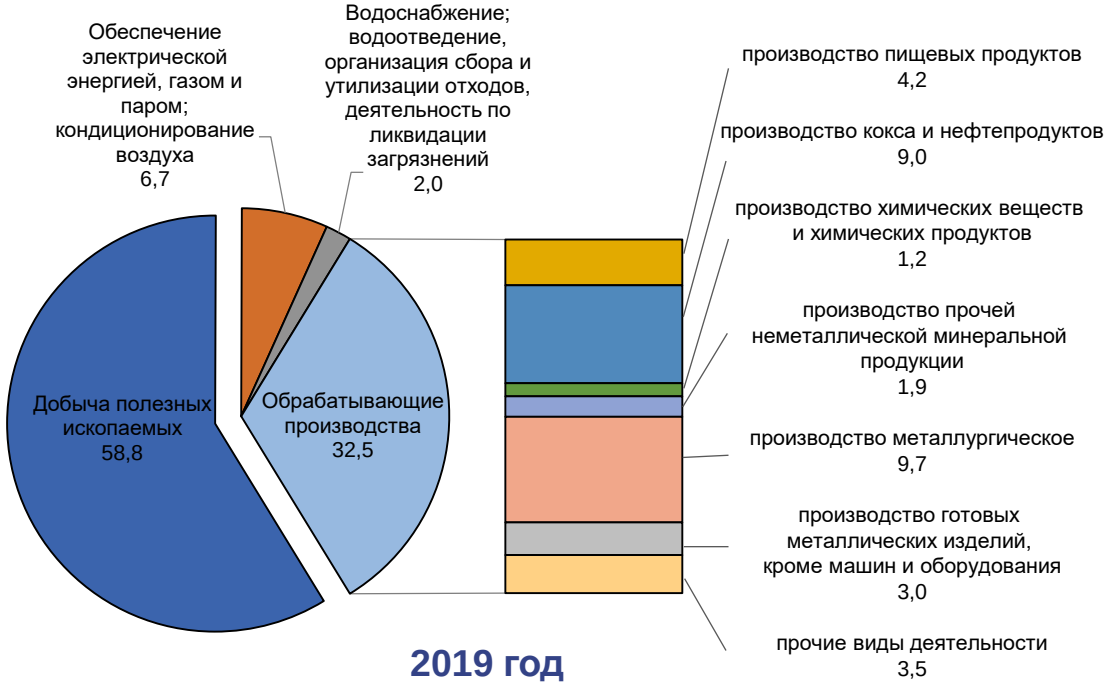

2019 год

Основные показатели предприятий и организаций промышленного производства

	2017	2018	2019
Индекс промышленного производства, в процентах к предыдущему году[1)]	101,4	101,6	103,2
Объем отгруженной продукции (работ, услуг), млн рублей:			
добыча полезных ископаемых	389692,4	542497,0	589755,9
обрабатывающие производства	304238,0	348347,7	325780,1
обеспечение электрической энергией, газом и паром; кондиционирование воздуха	57928,3	61913,3	67292,6
водоснабжение; водоотведение, организация сбора и утилизации отходов, деятельность по ликвидации загрязнений	13608,2	19116,1	20585,3
Сальдированный финансовый результат (прибыль минус убыток) организаций[2)], млн рублей	92084,0	145779,5	107640,5
Рентабельность проданных товаров, продукции (работ, услуг) организаций[2)], процентов	18,8	23,8	17,3

[1)] Агрегированный индекс производства по видам экономической деятельности «Добыча полезных ископаемых», «Обрабатывающие производства», «Обеспечение электрической энергией, газом и паром; кондиционирование воздуха», «Водоснабжение; водоотведение, организация сбора и утилизации отходов, деятельность по ликвидации загрязнений» (ОКВЭД2). В качестве весов используется структура валовой добавленной стоимости по видам экономической деятельности 2018 базисного года.

[2)] Информация сформирована по данным бухгалтерской отчетности, за 2019 год – по данным, полученным из государственного информационного ресурса бухгалтерской (финансовой отчетности (оператор – ФНС России) по состоянию на 3 августа 2020 года, и данных, представленных в органы государственной статистики. Знак (-) означает убыток.

Статистический сборник

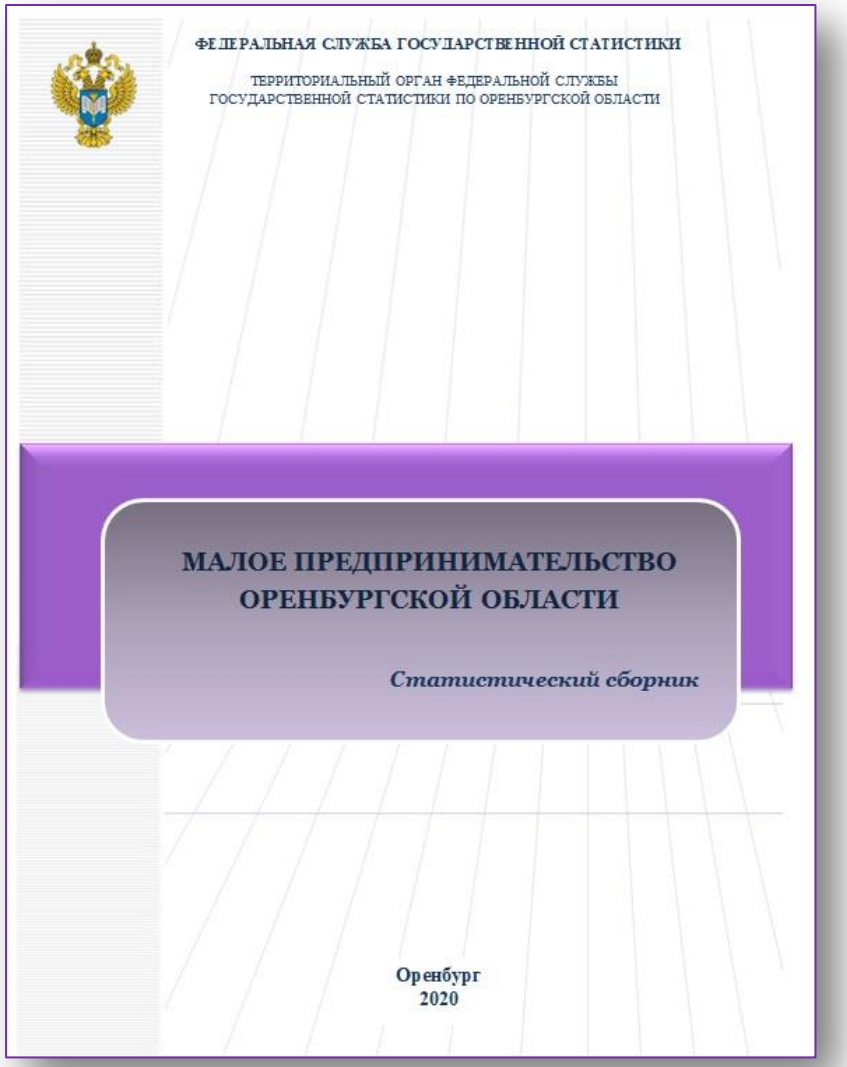

В статистическом сборнике **«Малое предпринимательство Оренбургской области»** приведены основные экономические показатели, характеризующие деятельность малых предприятий и индивидуальных предпринимателей, полученные по итогам выборочных обследований за 2017-2019 годы.

Информация до 2017 года о субъектах малого предпринимательства представлена в более ранних изданиях.



Статистический сборник

Малое предпринимательство Оренбургской области

- Основные показатели деятельности малых предприятий
- Основные показатели деятельности индивидуальных предпринимателей
- Основные показатели деятельности субъектов малого предпринимательства по субъектам Приволжского федерального округа

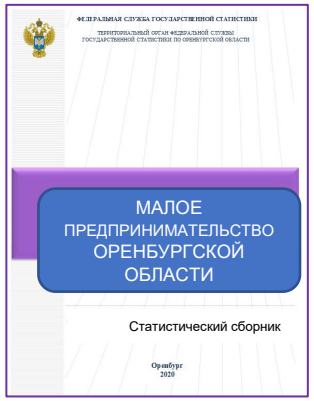

Статистический сборник

Малое предпринимательство Оренбургской области

Основные экономические показатели деятельности малых предприятий

	Малые предприятия	
	всего	из них микропред-приятия
Средняя численность работников, человек	119564	57692
Среднесписочная численность работников (без внешних совместителей), человек	109145	51436
Фонд начисленной заработной платы работников, млн рублей	29148,4	12423,3
Оборот предприятий, млн рублей	363690,7	194034,5

Структура оборота малых предприятий (без микропредприятий) по видам экономической деятельности за 2019 год

(в процентах к итогу)

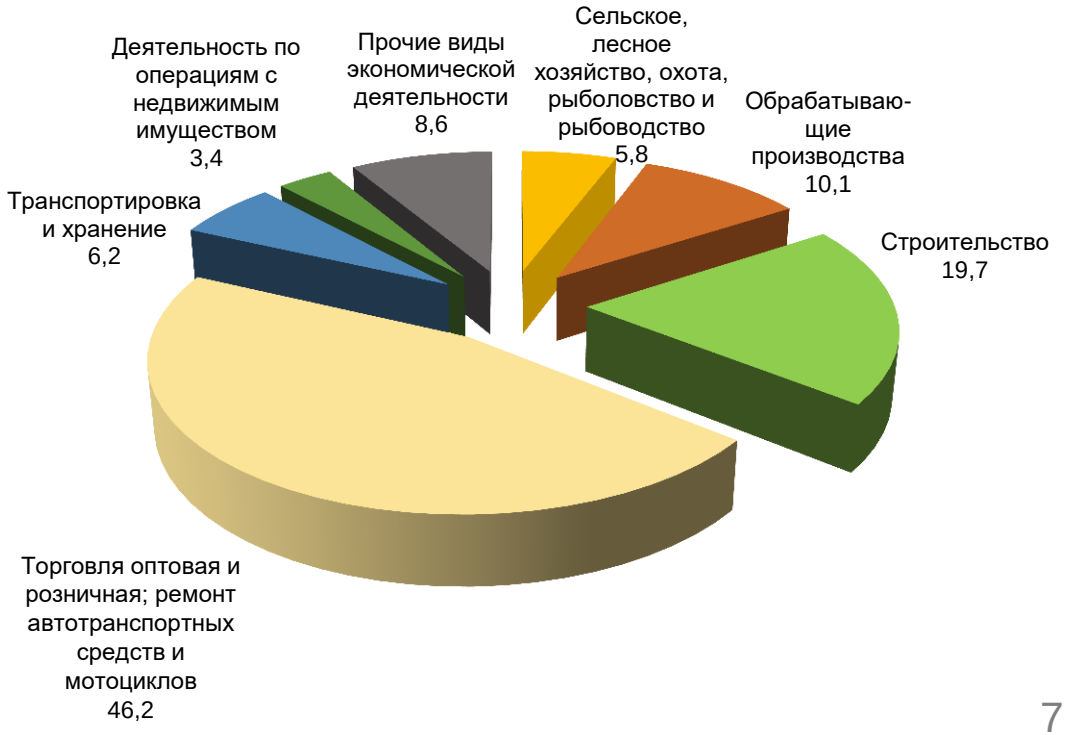

Информационно-статистический материал

В информационно-статистическом материале «Промышленность Оренбургской области» представлены показатели, характеризующие состояние и развитие организаций промышленного производства области.

Приведены данные об индексах производства, о выпуске и ценах на основные виды промышленной продукции предприятий-изготовителей, состоянии основных фондов, численности и заработной плате работников, затратах на производство и реализацию продукции, инвестициях. Информация по отдельным показателям публикуется в сравнении с субъектами Приволжского федерального округа.

Информационно-статистический материал

Промышленность Оренбургской области

Структура затрат на производство и реализацию продукции (работ, услуг) в 2019 году
(в процентах)

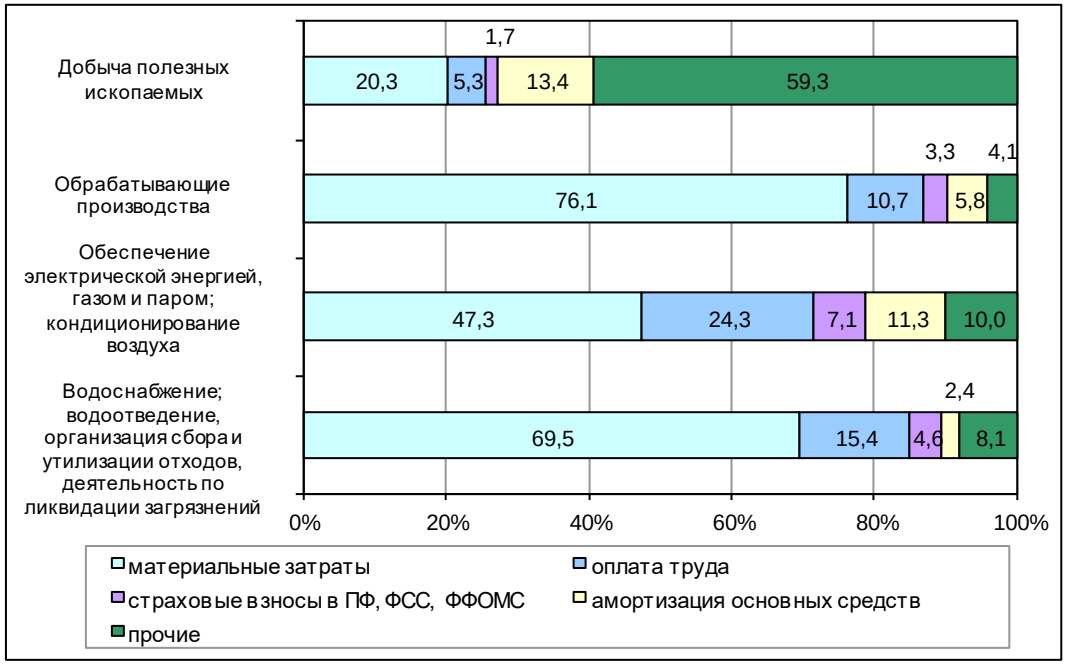

Индексы промышленного производства
(в процентах к предыдущему году)

	2017	2018	2019
Индекс промышленного производства[1)]	101,4	101,6	103,2
Добыча полезных ископаемых	98,9	101,4	103,9
Обрабатывающие производства	109,2	101,6	103,8
Обеспечение электрической энергией, газом и паром; кондиционирование воздуха	96,1	100,2	93,6
Водоснабжение; водоотведение, организация сбора и утилизации отходов, деятельность по ликвидации загрязнений	133,2	121,5	96,5

[1)] Агрегированный индекс производства по видам экономической деятельности «Добыча полезных ископаемых», «Обрабатывающие производства», «Обеспечение электрической энергией, газом и паром; кондиционирование воздуха», «Водоснабжение; водоотведение, организация сбора и утилизации отходов, деятельность по ликвидации загрязнений» (ОКВЭД2). В качестве весов используется структура валовой добавленной стоимости по видам экономической деятельности 2018 базисного года.

Информационно-статистический материал

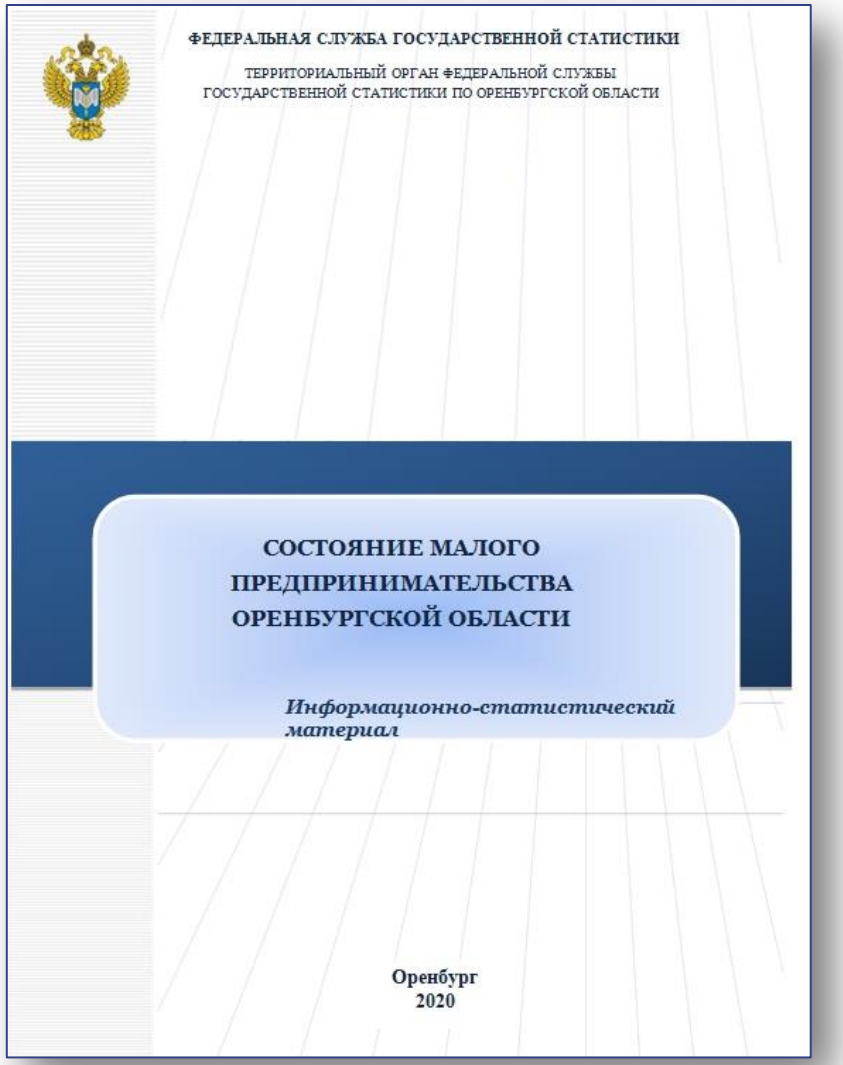
ФЕДЕРАЛЬНАЯ СЛУЖБА ГОСУДАРСТВЕННОЙ СТАТИСТИКИ

ТЕРРИТОРИАЛЬНЫЙ ОРГАН ФЕДЕРАЛЬНОЙ СЛУЖБЫ ГОСУДАРСТВЕННОЙ СТАТИСТИКИ ПО ОРЕНБУРГСКОЙ ОБЛАСТИ

СОСТОЯНИЕ МАЛОГО ПРЕДПРИНИМАТЕЛЬСТВА ОРЕНБУРГСКОЙ ОБЛАСТИ

Информационно-статистический материал

Оренбург
2020

В информационно-статистическом материале «Состояние малого предпринимательства Оренбургской области» дана характеристика состояния деятельности малого предпринимательства Оренбургской области.

Рассмотрены основные показатели, характеризующие развитие организаций малого предпринимательства области. Приведены данные о среднесписочной численности работников, об обороте в разрезе видов экономической деятельности. Информация по отдельным показателям публикуется в сравнении с субъектами Приволжского федерального округа.

Данные получены на основе выборочных обследований по формам федеральных статистических наблюдений № ПМ «Сведения об основных показателях деятельности малого предприятия», № МП(микро) «Сведения об основных показателях деятельности микропредприятия», № 1-ИП «Сведения о деятельности индивидуального предпринимателя».



Информационно-статистический материал

Состояние малого предпринимательства Оренбургской области

Структура оборота малых предприятий Оренбургской области по видам экономической деятельности в 2019 году

(в процентах к итогу)

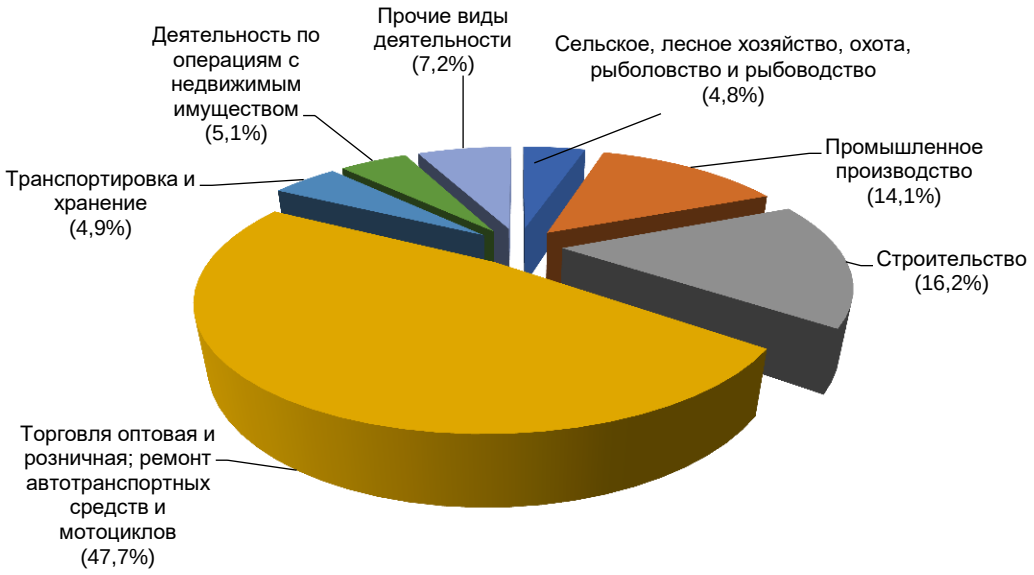

Оборот малых предприятий по субъектам Приволжского федерального округа в 2019 году

	Млн рублей		В % к итогу	
	всего	из них микропред-приятия	всего	из них микропред-приятия
Приволжский федеральный округ	**7751633,6**	**3937913,1**	**100**	**100**
Республика Башкортостан	905960,2	425557,5	11,7	10,8
Республика Марий Эл	132975,9	65739,5	1,7	1,7
Республика Мордовия	115705,8	50168,9	1,5	1,3
Республика Татарстан	1345286,8	862708,7	17,4	21,9
Удмуртская Республика	398253,9	233402,8	5,1	5,9
Чувашская Республика	200244,3	103631,5	2,6	2,6
Пермский край	740012,3	362218,8	9,5	9,2
Кировская область	268488,6	148680,4	3,5	3,8
Нижегородская область	1295594,9	599792,9	16,7	15,2
Оренбургская область	***363690,7***	***194034,5***	***4,7***	***4,9***
Пензенская область	296379,4	164388,9	3,8	4,2
Самарская область	997686,6	417005,9	12,9	10,6
Саратовская область	421295,4	190257,7	5,4	4,8
Ульяновская область	270058,7	120325,3	3,5	3,1

Статистические бюллетени

- ✓Основные показатели деятельности предприятий и организаций промышленного производства, не относящихся к субъектам малого предпринимательства
- ✓Сведения об использовании топливно-энергетических ресурсов
- ✓ Использование производственных мощностей в Оренбургской области
- ✓ Производство основных видов промышленной продукции Оренбургской области
- ✓ Основные технико-экономические показатели по добыче сырой нефти и природного газа
- ✓ Индивидуальное предпринимательство Оренбургской области
- ✓ Производство промышленной продукции малыми предприятиями и индивидуальными предпринимателями Оренбургской области

Экспресс-информации

- ✓Состояние условий труда работников в организациях промышленного производства
- ✓Труд в промышленном производстве
- ✓ Состояние электроэнергетического комплекса Оренбургской области
- ✓Основные фонды организаций промышленного производства
- ✓Затраты на производство и реализацию продукции в промышленном производстве
- ✓Основные показатели деятельности организаций промышленного производства
- ✓Основные показатели деятельности микропредприятий Оренбургской области
- ✓ Основные показатели деятельности малых предприятий Оренбургской области