

Федеральная служба государственной статистики
*Территориальный орган Федеральной службы
государственной статистики по Оренбургской области*

*При использовании данных
ссылка на Территориальный
орган Федеральной службы
государственной статистики
по Оренбургской области
обязательна, перепечатке и
размножению не подлежит.*

**ИТОГИ ВСЕРОССИЙСКОЙ
СЕЛЬСКОХОЗЯЙСТВЕННОЙ ПЕРЕПИСИ
2016 ГОДА
(в 6 томах)**

**Том 2.
ЧИСЛО ОБЪЕКТОВ ВСЕРОССИЙСКОЙ
СЕЛЬСКОХОЗЯЙСТВЕННОЙ ПЕРЕПИСИ 2016 ГОДА.
ТРУДОВЫЕ РЕСУРСЫ И ИХ ХАРАКТЕРИСТИКА**

Официальное издание

Оренбург 2018

УДК 311(470.56)

РЕДАКЦИОННАЯ КОЛЛЕГИЯ:

А.П. Мартынов – Председатель редакционной коллегии

Т.В. Соломко, В.Н. Горбачева, И.О. Авченко, И.В. Паршина, Л.Н. Мещанинцева, И.В. Бадова

Итоги Всероссийской сельскохозяйственной переписи 2016 года: В 6 т. / Территориальный орган Федеральной службы государственной статистики по Оренбургской области. Оренбург, 2018.

Т. 2: Число объектов Всероссийской сельскохозяйственной переписи 2016 года. Трудовые ресурсы и их характеристика. – 322 с.

В томе 2 представлены итоги Всероссийской сельскохозяйственной переписи 2016 года о числе объектов переписи, трудовых ресурсах и их характеристике в разрезе муниципальных образований Оренбургской области.

В сборнике приведены данные о числе сельскохозяйственных организаций, крестьянских (фермерских) хозяйств и индивидуальных предпринимателей, личных подсобных и других индивидуальных хозяйств граждан, некоммерческих объединений граждан, в том числе осуществлявших сельскохозяйственную и различные виды экономической деятельности, их распределение по доле реализованной продукции сельского хозяйства; трудовых ресурсах объектов переписи, их характеристике по возрастному составу, уровню образования, стажу работы; группировки по численности работников; размещены диаграммы по основным показателям. Данные представлены в абсолютных и относительных показателях.

© Территориальный орган
Федеральной службы
государственной статистики
по Оренбургской области, 2018

E-mail: comstat@esoo.ru
<http://orenstat.gks.ru>

СОДЕРЖАНИЕ

ПРЕДИСЛОВИЕ.....	9
ЧИСЛО ОБЪЕКТОВ ПЕРЕПИСИ	
ЧИСЛО ОБЪЕКТОВ ПЕРЕПИСИ И ИХ РАСПРЕДЕЛЕНИЕ ПО ВИДАМ ДЕЯТЕЛЬНОСТИ	
1. ЧИСЛО СЕЛЬСКОХОЗЯЙСТВЕННЫХ ОРГАНИЗАЦИЙ, КРЕСТЬЯНСКИХ (ФЕРМЕРСКИХ) ХОЗЯЙСТВ И ИНДИВИДУАЛЬНЫХ ПРЕДПРИНИМАТЕЛЕЙ	12
2. ЧИСЛО СЕЛЬСКОХОЗЯЙСТВЕННЫХ ОРГАНИЗАЦИЙ, КРЕСТЬЯНСКИХ (ФЕРМЕРСКИХ) ХОЗЯЙСТВ И ИНДИВИДУАЛЬНЫХ ПРЕДПРИНИМАТЕЛЕЙ, ОСУЩЕСТВЛЯВШИХ СЕЛЬСКОХОЗЯЙСТВЕННУЮ ДЕЯТЕЛЬНОСТЬ В I ПОЛУГОДИИ 2016 ГОДА	15
3. УДЕЛЬНЫЙ ВЕС СЕЛЬСКОХОЗЯЙСТВЕННЫХ ОРГАНИЗАЦИЙ, КРЕСТЬЯНСКИХ (ФЕРМЕРСКИХ) ХОЗЯЙСТВ И ИНДИВИДУАЛЬНЫХ ПРЕДПРИНИМАТЕЛЕЙ, ОСУЩЕСТВЛЯВШИХ СЕЛЬСКОХОЗЯЙСТВЕННУЮ ДЕЯТЕЛЬНОСТЬ В I ПОЛУГОДИИ 2016 ГОДА	18
4. ЧИСЛО СЕЛЬСКОХОЗЯЙСТВЕННЫХ ОРГАНИЗАЦИЙ, ОСУЩЕСТВЛЯВШИХ РАЗЛИЧНЫЕ ВИДЫ СЕЛЬСКОХОЗЯЙСТВЕННОЙ ДЕЯТЕЛЬНОСТИ В I ПОЛУГОДИИ 2016 ГОДА	21
5. УДЕЛЬНЫЙ ВЕС СЕЛЬСКОХОЗЯЙСТВЕННЫХ ОРГАНИЗАЦИЙ, ОСУЩЕСТВЛЯВШИХ РАЗЛИЧНЫЕ ВИДЫ СЕЛЬСКОХОЗЯЙСТВЕННОЙ ДЕЯТЕЛЬНОСТИ В I ПОЛУГОДИИ 2016 ГОДА	24
6. ЧИСЛО СЕЛЬСКОХОЗЯЙСТВЕННЫХ ОРГАНИЗАЦИЙ, НЕ ОТНОсяЩИХся К СУБЪЕКТАМ МАЛОГО ПРЕДПРИНИМАТЕЛЬСТВА, ОСУЩЕСТВЛЯВШИХ РАЗЛИЧНЫЕ ВИДЫ СЕЛЬСКОХОЗЯЙСТВЕННОЙ ДЕЯТЕЛЬНОСТИ В I ПОЛУГОДИИ 2016 ГОДА	27
7. УДЕЛЬНЫЙ ВЕС СЕЛЬСКОХОЗЯЙСТВЕННЫХ ОРГАНИЗАЦИЙ, НЕ ОТНОсяЩИХся К СУБЪЕКТАМ МАЛОГО ПРЕДПРИНИМАТЕЛЬСТВА, ОСУЩЕСТВЛЯВШИХ РАЗЛИЧНЫЕ ВИДЫ СЕЛЬСКОХОЗЯЙСТВЕННОЙ ДЕЯТЕЛЬНОСТИ В I ПОЛУГОДИИ 2016 ГОДА	29
8. ЧИСЛО МАЛЫХ СЕЛЬСКОХОЗЯЙСТВЕННЫХ ПРЕДПРИЯТИЙ, ОСУЩЕСТВЛЯВШИХ РАЗЛИЧНЫЕ ВИДЫ СЕЛЬСКОХОЗЯЙСТВЕННОЙ ДЕЯТЕЛЬНОСТИ В I ПОЛУГОДИИ 2016 ГОДА	31
9. УДЕЛЬНЫЙ ВЕС МАЛЫХ СЕЛЬСКОХОЗЯЙСТВЕННЫХ ПРЕДПРИЯТИЙ, ОСУЩЕСТВЛЯВШИХ РАЗЛИЧНЫЕ ВИДЫ СЕЛЬСКОХОЗЯЙСТВЕННОЙ ДЕЯТЕЛЬНОСТИ В I ПОЛУГОДИИ 2016 ГОДА	34
10. ЧИСЛО КРЕСТЬЯНСКИХ (ФЕРМЕРСКИХ) ХОЗЯЙСТВ, ОСУЩЕСТВЛЯВШИХ РАЗЛИЧНЫЕ ВИДЫ СЕЛЬСКОХОЗЯЙСТВЕННОЙ ДЕЯТЕЛЬНОСТИ В I ПОЛУГОДИИ 2016 ГОДА	37
11. УДЕЛЬНЫЙ ВЕС КРЕСТЬЯНСКИХ (ФЕРМЕРСКИХ) ХОЗЯЙСТВ, ОСУЩЕСТВЛЯВШИХ РАЗЛИЧНЫЕ ВИДЫ СЕЛЬСКОХОЗЯЙСТВЕННОЙ ДЕЯТЕЛЬНОСТИ В I ПОЛУГОДИИ 2016 ГОДА	40



12. ЧИСЛО ИНДИВИДУАЛЬНЫХ ПРЕДПРИНИМАТЕЛЕЙ, ОСУЩЕСТВЛЯВШИХ РАЗЛИЧНЫЕ ВИДЫ СЕЛЬСКОХОЗЯЙСТВЕННОЙ ДЕЯТЕЛЬНОСТИ В I ПОЛУГОДИИ 2016 ГОДА	43
13. УДЕЛЬНЫЙ ВЕС ИНДИВИДУАЛЬНЫХ ПРЕДПРИНИМАТЕЛЕЙ, ОСУЩЕСТВЛЯВШИХ РАЗЛИЧНЫЕ ВИДЫ СЕЛЬСКОХОЗЯЙСТВЕННОЙ ДЕЯТЕЛЬНОСТИ В I ПОЛУГОДИИ 2016 ГОДА	46
14. ЧИСЛО СЕЛЬСКОХОЗЯЙСТВЕННЫХ ОРГАНИЗАЦИЙ, ОСУЩЕСТВЛЯВШИХ РАЗЛИЧНЫЕ ВИДЫ НЕСЕЛЬСКОХОЗЯЙСТВЕННОЙ ДЕЯТЕЛЬНОСТИ В I ПОЛУГОДИИ 2016 ГОДА	49
15. ЧИСЛО СЕЛЬСКОХОЗЯЙСТВЕННЫХ ОРГАНИЗАЦИЙ, НЕ ОТНОсяЩИХСЯ К СУБЪЕКТАМ МАЛОГО ПРЕДПРИНИМАТЕЛЬСТВА, ОСУЩЕСТВЛЯВШИХ РАЗЛИЧНЫЕ ВИДЫ НЕСЕЛЬСКОХОЗЯЙСТВЕННОЙ ДЕЯТЕЛЬНОСТИ В I ПОЛУГОДИИ 2016 ГОДА	51
16. ЧИСЛО МАЛЫХ СЕЛЬСКОХОЗЯЙСТВЕННЫХ ПРЕДПРИЯТИЙ, ОСУЩЕСТВЛЯВШИХ РАЗЛИЧНЫЕ ВИДЫ НЕСЕЛЬСКОХОЗЯЙСТВЕННОЙ ДЕЯТЕЛЬНОСТИ В I ПОЛУГОДИИ 2016 ГОДА	52
17. ЧИСЛО КРЕСТЬЯНСКИХ (ФЕРМЕРСКИХ) ХОЗЯЙСТВ, ОСУЩЕСТВЛЯВШИХ РАЗЛИЧНЫЕ ВИДЫ НЕСЕЛЬСКОХОЗЯЙСТВЕННОЙ ДЕЯТЕЛЬНОСТИ В I ПОЛУГОДИИ 2016 ГОДА	53
18. ЧИСЛО ИНДИВИДУАЛЬНЫХ ПРЕДПРИНИМАТЕЛЕЙ, ОСУЩЕСТВЛЯВШИХ РАЗЛИЧНЫЕ ВИДЫ НЕСЕЛЬСКОХОЗЯЙСТВЕННОЙ ДЕЯТЕЛЬНОСТИ В I ПОЛУГОДИИ 2016 ГОДА	54
19. ЧИСЛО ЛИЧНЫХ ПОДСОБНЫХ И ДРУГИХ ИНДИВИДУАЛЬНЫХ ХОЗЯЙСТВ ГРАЖДАН	55
20. ЧИСЛО ЛИЧНЫХ ПОДСОБНЫХ И ДРУГИХ ИНДИВИДУАЛЬНЫХ ХОЗЯЙСТВ ГРАЖДАН, ПРОИЗВОДИВШИХ СЕЛЬСКОХОЗЯЙСТВЕННУЮ ПРОДУКЦИЮ I ПОЛУГОДИИ 2016 ГОДА	59
21. УДЕЛЬНЫЙ ВЕС ЛИЧНЫХ ПОДСОБНЫХ И ДРУГИХ ИНДИВИДУАЛЬНЫХ ХОЗЯЙСТВ ГРАЖДАН, ПРОИЗВОДИВШИХ СЕЛЬСКОХОЗЯЙСТВЕННУЮ ПРОДУКЦИЮ I ПОЛУГОДИИ 2016 ГОДА	63
22. ЧИСЛО ЛИЧНЫХ ПОДСОБНЫХ И ДРУГИХ ИНДИВИДУАЛЬНЫХ ХОЗЯЙСТВ ГРАЖДАН С ЗАБРОШЕННЫМИ ЗЕМЕЛЬНЫМИ УЧАСТКАМИ (ПУСТУЮЩИМИ ДОМАМИ)	66
23. УДЕЛЬНЫЙ ВЕС ЛИЧНЫХ ПОДСОБНЫХ И ДРУГИХ ИНДИВИДУАЛЬНЫХ ХОЗЯЙСТВ ГРАЖДАН С ЗАБРОШЕННЫМИ ЗЕМЕЛЬНЫМИ УЧАСТКАМИ (ПУСТУЮЩИМИ ДОМАМИ)	69
24. РАСПРЕДЕЛЕНИЕ ЛИЧНЫХ ПОДСОБНЫХ И ДРУГИХ ИНДИВИДУАЛЬНЫХ ХОЗЯЙСТВ ГРАЖДАН ПО ЦЕЛИ ПРОИЗВОДСТВА СЕЛЬСКОХОЗЯЙСТВЕННОЙ ПРОДУКЦИИ	72
25. ЧИСЛО НЕКОММЕРЧЕСКИХ ОБЪЕДИНЕНИЙ ГРАЖДАН	75
26. ЧИСЛО НЕКОММЕРЧЕСКИХ ОБЪЕДИНЕНИЙ ГРАЖДАН, ОСУЩЕСТВЛЯВШИХ СЕЛЬСКОХОЗЯЙСТВЕННУЮ ДЕЯТЕЛЬНОСТЬ В I ПОЛУГОДИИ 2016 ГОДА	77

27. УДЕЛЬНЫЙ ВЕС НЕКОММЕРЧЕСКИХ ОБЪЕДИНЕНИЙ ГРАЖДАН, ОСУЩЕСТВЛЯВШИХ СЕЛЬСКОХОЗЯЙСТВЕННУЮ ДЕЯТЕЛЬНОСТЬ В I ПОЛУГОДИИ 2016 ГОДА	79
28. КОЛИЧЕСТВО ЗЕМЕЛЬНЫХ УЧАСТКОВ В НЕКОММЕРЧЕСКИХ ОБЪЕДИНЕНИЯХ ГРАЖДАН	81

РАСПРЕДЕЛЕНИЕ ОБЪЕКТОВ ПЕРЕПИСИ ПО ДОЛЕ РЕАЛИЗОВАННОЙ ПРОДУКЦИИ

29. РАСПРЕДЕЛЕНИЕ СЕЛЬСКОХОЗЯЙСТВЕННЫХ ОРГАНИЗАЦИЙ, НЕ ОТНОСЯЩИХСЯ К СУБЪЕКТАМ МАЛОГО ПРЕДПРИНИМАТЕЛЬСТВА, ПО ДОЛЕ РЕАЛИЗОВАННОЙ ПРОДУКЦИИ В 2015 ГОДУ	83
30. РАСПРЕДЕЛЕНИЕ МАЛЫХ СЕЛЬСКОХОЗЯЙСТВЕННЫХ ПРЕДПРИЯТИЙ (БЕЗ МИКРОПРЕДПРИЯТИЙ) ПО ДОЛЕ РЕАЛИЗОВАННОЙ ПРОДУКЦИИ В 2015 ГОДУ	91
31. РАСПРЕДЕЛЕНИЕ СЕЛЬСКОХОЗЯЙСТВЕННЫХ МИКРОПРЕДПРИЯТИЙ ПО ДОЛЕ РЕАЛИЗОВАННОЙ ПРОДУКЦИИ В 2015 ГОДУ	101
32. РАСПРЕДЕЛЕНИЕ КРЕСТЬЯНСКИХ (ФЕРМЕРСКИХ) ХОЗЯЙСТВ ПО ДОЛЕ РЕАЛИЗОВАННОЙ ПРОДУКЦИИ В 2015 ГОДУ	110
33. РАСПРЕДЕЛЕНИЕ ИНДИВИДУАЛЬНЫХ ПРЕДПРИНИМАТЕЛЕЙ ПО ДОЛЕ РЕАЛИЗОВАННОЙ ПРОДУКЦИИ В 2015 ГОДУ	124
34. РАСПРЕДЕЛЕНИЕ ЛИЧНЫХ ПОДСОБНЫХ И ДРУГИХ ИНДИВИДУАЛЬНЫХ ХОЗЯЙСТВ ГРАЖДАН ПО ДОЛЕ РЕАЛИЗОВАННОЙ ПРОДУКЦИИ В 2015 ГОДУ	135

ТРУДОВЫЕ РЕСУРСЫ И ИХ ХАРАКТЕРИСТИКА

ТРУДОВЫЕ РЕСУРСЫ СЕЛЬСКОХОЗЯЙСТВЕННЫХ ОРГАНИЗАЦИЙ

35. СРЕДНЕГОДОВАЯ ЧИСЛЕННОСТЬ ВСЕХ РАБОТНИКОВ СЕЛЬСКОХОЗЯЙСТВЕННЫХ ОРГАНИЗАЦИЙ В 2015 ГОДУ	162
36. СРЕДНЕГОДОВАЯ ЧИСЛЕННОСТЬ РАБОТНИКОВ СЕЛЬСКОХОЗЯЙСТВЕННЫХ ОРГАНИЗАЦИЙ, ЗАНЯТЫХ В СЕЛЬСКОХОЗЯЙСТВЕННОМ ПРОИЗВОДСТВЕ В 2015 ГОДУ	165
37. ЧИСЛЕННОСТЬ РАБОТНИКОВ СЕЛЬСКОХОЗЯЙСТВЕННЫХ ОРГАНИЗАЦИЙ	168
38. ЧИСЛЕННОСТЬ РАБОТНИКОВ СЕЛЬСКОХОЗЯЙСТВЕННЫХ ОРГАНИЗАЦИЙ, НЕ ОТНОСЯЩИХСЯ К СУБЪЕКТАМ МАЛОГО ПРЕДПРИНИМАТЕЛЬСТВА	171
39. ЧИСЛЕННОСТЬ РАБОТНИКОВ МАЛЫХ СЕЛЬСКОХОЗЯЙСТВЕННЫХ ПРЕДПРИЯТИЙ	173
40. ЧИСЛЕННОСТЬ РАБОТНИКОВ СЕЛЬСКОХОЗЯЙСТВЕННЫХ МИКРОПРЕДПРИЯТИЙ	176
41. РАСПРЕДЕЛЕНИЕ ЧИСЛЕННОСТИ РУКОВОДИТЕЛЕЙ СЕЛЬСКОХОЗЯЙСТВЕННЫХ ОРГАНИЗАЦИЙ ПО ПОЛУ И ВОЗРАСТУ	179
42. РАСПРЕДЕЛЕНИЕ ЧИСЛЕННОСТИ РУКОВОДИТЕЛЕЙ СЕЛЬСКОХОЗЯЙСТВЕННЫХ ОРГАНИЗАЦИЙ, НЕ ОТНОСЯЩИХСЯ К СУБЪЕКТАМ МАЛОГО ПРЕДПРИНИМАТЕЛЬСТВА, ПО ПОЛУ И ВОЗРАСТУ	181



43. РАСПРЕДЕЛЕНИЕ ЧИСЛЕННОСТИ РУКОВОДИТЕЛЕЙ МАЛЫХ СЕЛЬСКОХОЗЯЙСТВЕННЫХ ПРЕДПРИЯТИЙ ПО ПОЛУ И ВОЗРАСТУ	183
44. СТРУКТУРА ЧИСЛЕННОСТИ РУКОВОДИТЕЛЕЙ СЕЛЬСКОХОЗЯЙСТВЕННЫХ ОРГАНИЗАЦИЙ ПО ПОЛУ И ВОЗРАСТУ	185
45. СТРУКТУРА ЧИСЛЕННОСТИ РУКОВОДИТЕЛЕЙ СЕЛЬСКОХОЗЯЙСТВЕННЫХ ОРГАНИЗАЦИЙ, НЕ ОТНОсяЩИХся К СУБЪЕКТАМ МАЛОГО ПРЕДПРИНИМАТЕЛЬСТВА, ПО ПОЛУ И ВОЗРАСТУ	187
46. СТРУКТУРА ЧИСЛЕННОСТИ РУКОВОДИТЕЛЕЙ МАЛЫХ СЕЛЬСКОХОЗЯЙСТВЕННЫХ ПРЕДПРИЯТИЙ ПО ПОЛУ И ВОЗРАСТУ	189
47. РАСПРЕДЕЛЕНИЕ ЧИСЛЕННОСТИ РУКОВОДИТЕЛЕЙ СЕЛЬСКОХОЗЯЙСТВЕННЫХ ОРГАНИЗАЦИЙ ПО УРОВНЮ ОБРАЗОВАНИЯ	191
48. РАСПРЕДЕЛЕНИЕ ЧИСЛЕННОСТИ РУКОВОДИТЕЛЕЙ СЕЛЬСКОХОЗЯЙСТВЕННЫХ ОРГАНИЗАЦИЙ, НЕ ОТНОсяЩИХся К СУБЪЕКТАМ МАЛОГО ПРЕДПРИНИМАТЕЛЬСТВА, ПО УРОВНЮ ОБРАЗОВАНИЯ	193
49. РАСПРЕДЕЛЕНИЕ ЧИСЛЕННОСТИ РУКОВОДИТЕЛЕЙ МАЛЫХ СЕЛЬСКОХОЗЯЙСТВЕННЫХ ПРЕДПРИЯТИЙ ПО УРОВНЮ ОБРАЗОВАНИЯ	195
50. СТРУКТУРА ЧИСЛЕННОСТИ РУКОВОДИТЕЛЕЙ СЕЛЬСКОХОЗЯЙСТВЕННЫХ ОРГАНИЗАЦИЙ, НЕ ОТНОсяЩИХся К СУБЪЕКТАМ МАЛОГО ПРЕДПРИНИМАТЕЛЬСТВА, ПО УРОВНЮ ОБРАЗОВАНИЯ	198
51. СТРУКТУРА ЧИСЛЕННОСТИ РУКОВОДИТЕЛЕЙ МАЛЫХ СЕЛЬСКОХОЗЯЙСТВЕННЫХ ПРЕДПРИЯТИЙ ПО УРОВНЮ ОБРАЗОВАНИЯ	200
52. РАСПРЕДЕЛЕНИЕ ЧИСЛЕННОСТИ РУКОВОДИТЕЛЕЙ СЕЛЬСКОХОЗЯЙСТВЕННЫХ ОРГАНИЗАЦИЙ, НЕ ОТНОсяЩИХся К СУБЪЕКТАМ МАЛОГО ПРЕДПРИНИМАТЕЛЬСТВА, ПО СТАЖУ РАБОТЫ	203
53. РАСПРЕДЕЛЕНИЕ ЧИСЛЕННОСТИ РУКОВОДИТЕЛЕЙ МАЛЫХ СЕЛЬСКОХОЗЯЙСТВЕННЫХ ОРГАНИЗАЦИЙ ПО СТАЖУ РАБОТЫ	205
54. СТРУКТУРА ЧИСЛЕННОСТИ РУКОВОДИТЕЛЕЙ СЕЛЬСКОХОЗЯЙСТВЕННЫХ ОРГАНИЗАЦИЙ, НЕ ОТНОсяЩИХся К СУБЪЕКТАМ МАЛОГО ПРЕДПРИНИМАТЕЛЬСТВА, ПО СТАЖУ РАБОТЫ	207
55. СТРУКТУРА ЧИСЛЕННОСТИ РУКОВОДИТЕЛЕЙ МАЛЫХ СЕЛЬСКОХОЗЯЙСТВЕННЫХ ПРЕДПРИЯТИЙ ПО СТАЖУ РАБОТЫ	209
56. РАСПРЕДЕЛЕНИЕ ЧИСЛЕННОСТИ ПОСТОЯННЫХ РАБОТНИКОВ СЕЛЬСКОХОЗЯЙСТВЕННЫХ ОРГАНИЗАЦИЙ ПО ПОЛУ И ВОЗРАСТУ	211
57. РАСПРЕДЕЛЕНИЕ ЧИСЛЕННОСТИ ПОСТОЯННЫХ РАБОТНИКОВ СЕЛЬСКОХОЗЯЙСТВЕННЫХ ОРГАНИЗАЦИЙ, НЕ ОТНОсяЩИХся К СУБЪЕКТАМ МАЛОГО ПРЕДПРИНИМАТЕЛЬСТВА, ПО ПОЛУ И ВОЗРАСТУ	213
58. РАСПРЕДЕЛЕНИЕ ЧИСЛЕННОСТИ ПОСТОЯННЫХ РАБОТНИКОВ МАЛЫХ СЕЛЬСКОХОЗЯЙСТВЕННЫХ ПРЕДПРИЯТИЙ ПО ПОЛУ И ВОЗРАСТУ	215
59. СТРУКТУРА ЧИСЛЕННОСТИ ПОСТОЯННЫХ РАБОТНИКОВ СЕЛЬСКОХОЗЯЙСТВЕННЫХ ОРГАНИЗАЦИЙ ПО ПОЛУ И ВОЗРАСТУ	217
60. СТРУКТУРА ЧИСЛЕННОСТИ ПОСТОЯННЫХ РАБОТНИКОВ СЕЛЬСКОХОЗЯЙСТВЕННЫХ ОРГАНИЗАЦИЙ, НЕ ОТНОсяЩИХся К СУБЪЕКТАМ МАЛОГО ПРЕДПРИНИМАТЕЛЬСТВА, ПО ПОЛУ И ВОЗРАСТУ	219

61. СТРУКТУРА ЧИСЛЕННОСТИ ПОСТОЯННЫХ РАБОТНИКОВ МАЛЫХ СЕЛЬСКОХОЗЯЙСТВЕННЫХ ПРЕДПРИЯТИЙ ПО ПОЛУ И ВОЗРАСТУ	221
62. РАСПРЕДЕЛЕНИЕ ЧИСЛЕННОСТИ ПОСТОЯННЫХ РАБОТНИКОВ СЕЛЬСКОХОЗЯЙСТВЕННЫХ ОРГАНИЗАЦИЙ ПО УРОВНЮ ОБРАЗОВАНИЯ	223
63. РАСПРЕДЕЛЕНИЕ ЧИСЛЕННОСТИ ПОСТОЯННЫХ РАБОТНИКОВ СЕЛЬСКОХОЗЯЙСТВЕННЫХ ОРГАНИЗАЦИЙ, НЕ ОТНОсяЩИХся К СУБЪЕКТАМ МАЛОГО ПРЕДПРИНИМАТЕЛЬСТВА, ПО УРОВНЮ ОБРАЗОВАНИЯ	226
64. РАСПРЕДЕЛЕНИЕ ЧИСЛЕННОСТИ ПОСТОЯННЫХ РАБОТНИКОВ МАЛЫХ СЕЛЬСКОХОЗЯЙСТВЕННЫХ ПРЕДПРИЯТИЙ ПО УРОВНЮ ОБРАЗОВАНИЯ	228
65. СТРУКТУРА ЧИСЛЕННОСТИ ПОСТОЯННЫХ РАБОТНИКОВ СЕЛЬСКОХОЗЯЙСТВЕННЫХ ОРГАНИЗАЦИЙ ПО УРОВНЮ ОБРАЗОВАНИЯ	231
66. СТРУКТУРА ЧИСЛЕННОСТИ ПОСТОЯННЫХ РАБОТНИКОВ СЕЛЬСКОХОЗЯЙСТВЕННЫХ ОРГАНИЗАЦИЙ, НЕ ОТНОсяЩИХся К СУБЪЕКТАМ МАЛОГО ПРЕДПРИНИМАТЕЛЬСТВА, ПО УРОВНЮ ОБРАЗОВАНИЯ	234
67. СТРУКТУРА ЧИСЛЕННОСТИ ПОСТОЯННЫХ РАБОТНИКОВ МАЛЫХ СЕЛЬСКОХОЗЯЙСТВЕННЫХ ПРЕДПРИЯТИЙ ПО УРОВНЮ ОБРАЗОВАНИЯ	236
68. ГРУППИРОВКА СЕЛЬСКОХОЗЯЙСТВЕННЫХ ОРГАНИЗАЦИЙ ПО ЧИСЛЕННОСТИ РАБОТНИКОВ	239

ТРУДОВЫЕ РЕСУРСЫ КРЕСТЬЯНСКИХ (ФЕРМЕРСКИХ) ХОЗЯЙСТВ И ИНДИВИДУАЛЬНЫХ ПРЕДПРИНИМАТЕЛЕЙ

69. СРЕДНЕГОДОВАЯ ЧИСЛЕННОСТЬ ВСЕХ РАБОТНИКОВ КРЕСТЬЯНСКИХ (ФЕРМЕРСКИХ) ХОЗЯЙСТВ И ИНДИВИДУАЛЬНЫХ ПРЕДПРИНИМАТЕЛЕЙ В 2015 ГОДУ	252
70. СРЕДНЕГОДОВАЯ ЧИСЛЕННОСТЬ РАБОТНИКОВ, ЗАНЯТЫХ В СЕЛЬСКОХОЗЯЙСТВЕННОМ ПРОИЗВОДСТВЕ КРЕСТЬЯНСКИХ (ФЕРМЕРСКИХ) ХОЗЯЙСТВ И ИНДИВИДУАЛЬНЫХ ПРЕДПРИНИМАТЕЛЕЙ В 2015 ГОДУ	255
71. ЧИСЛЕННОСТЬ РАБОТНИКОВ КРЕСТЬЯНСКИХ (ФЕРМЕРСКИХ) ХОЗЯЙСТВ И ИНДИВИДУАЛЬНЫХ ПРЕДПРИНИМАТЕЛЕЙ	258
72. ЧИСЛЕННОСТЬ РАБОТНИКОВ КРЕСТЬЯНСКИХ (ФЕРМЕРСКИХ) ХОЗЯЙСТВ	261
73. ЧИСЛЕННОСТЬ РАБОТНИКОВ ИНДИВИДУАЛЬНЫХ ПРЕДПРИНИМАТЕЛЕЙ	264
74. РАСПРЕДЕЛЕНИЕ ЧИСЛЕННОСТИ ГЛАВ КРЕСТЬЯНСКИХ (ФЕРМЕРСКИХ) ХОЗЯЙСТВ И ИНДИВИДУАЛЬНЫХ ПРЕДПРИНИМАТЕЛЕЙ ПО ПОЛУ И ВОЗРАСТУ	267
75. РАСПРЕДЕЛЕНИЕ ЧИСЛЕННОСТИ ГЛАВ КРЕСТЬЯНСКИХ (ФЕРМЕРСКИХ) ХОЗЯЙСТВ И ИНДИВИДУАЛЬНЫХ ПРЕДПРИНИМАТЕЛЕЙ ПО УРОВНЮ ОБРАЗОВАНИЯ	270



76. СТРУКТУРА ЧИСЛЕННОСТИ ГЛАВ КРЕСТЬЯНСКИХ (ФЕРМЕРСКИХ) ХОЗЯЙСТВ И ИНДИВИДУАЛЬНЫХ ПРЕДПРИНИМАТЕЛЕЙ ПО ПОЛУ И ВОЗРАСТУ	273
77. СТРУКТУРА ЧИСЛЕННОСТИ ГЛАВ КРЕСТЬЯНСКИХ (ФЕРМЕРСКИХ) ХОЗЯЙСТВ И ИНДИВИДУАЛЬНЫХ ПРЕДПРИНИМАТЕЛЕЙ ПО УРОВНЮ ОБРАЗОВАНИЯ	276
78. РАСПРЕДЕЛЕНИЕ ЧИСЛЕННОСТИ ГЛАВ КРЕСТЬЯНСКИХ (ФЕРМЕРСКИХ) ХОЗЯЙСТВ И ИНДИВИДУАЛЬНЫХ ПРЕДПРИНИМАТЕЛЕЙ ПО СТАЖУ РАБОТЫ	279
79. СТРУКТУРА ЧИСЛЕННОСТИ ГЛАВ КРЕСТЬЯНСКИХ (ФЕРМЕРСКИХ) ХОЗЯЙСТВ И ИНДИВИДУАЛЬНЫХ ПРЕДПРИНИМАТЕЛЕЙ ПО СТАЖУ РАБОТЫ	282
80. ГРУППИРОВКА КРЕСТЬЯНСКИХ (ФЕРМЕРСКИХ) ХОЗЯЙСТВ И ИНДИВИДУАЛЬНЫХ ПРЕДПРИНИМАТЕЛЕЙ ПО ЧИСЛЕННОСТИ РАБОТНИКОВ	285
ТРУДОВЫЕ РЕСУРСЫ ЛИЧНЫХ ПОДСОБНЫХ И ДРУГИХ ИНДИВИДУАЛЬНЫХ ХОЗЯЙСТВ ГРАЖДАН	
81. РАСПРЕДЕЛЕНИЕ ЛИЧНЫХ ПОДСОБНЫХ И ДРУГИХ ИНДИВИДУАЛЬНЫХ ХОЗЯЙСТВ ГРАЖДАН ПО ЧИСЛЕННОСТИ ЛИЦ, ЗАНЯТЫХ ВЫПОЛНЕНИЕМ СЕЛЬСКОХОЗЯЙСТВЕННЫХ РАБОТ	300
82. РАСПРЕДЕЛЕНИЕ ЛИЧНЫХ ПОДСОБНЫХ И ДРУГИХ ИНДИВИДУАЛЬНЫХ ХОЗЯЙСТВ ГРАЖДАН В СЕЛЬСКИХ ПОСЕЛЕНИЯХ ПО ЧИСЛЕННОСТИ ЛИЦ, ЗАНЯТЫХ ВЫПОЛНЕНИЕМ СЕЛЬСКОХОЗЯЙСТВЕННЫХ РАБОТ	303
83. РАСПРЕДЕЛЕНИЕ ЛИЧНЫХ ПОДСОБНЫХ И ДРУГИХ ИНДИВИДУАЛЬНЫХ ХОЗЯЙСТВ ГРАЖДАН В ГОРОДСКИХ ОКРУГАХ И В ГОРОДСКИХ ПОСЕЛЕНИЯХ ПО ЧИСЛЕННОСТИ ЛИЦ, ЗАНЯТЫХ ВЫПОЛНЕНИЕМ СЕЛЬСКОХОЗЯЙСТВЕННЫХ РАБОТ	305
84. ЧИСЛО ЛИЧНЫХ ПОДСОБНЫХ И ДРУГИХ ИНДИВИДУАЛЬНЫХ ХОЗЯЙСТВ ГРАЖДАН, ПРИВЛЕКАВШИХ НАЕМНЫХ РАБОТНИКОВ ДЛЯ ВЫПОЛНЕНИЯ СЕЛЬСКОХОЗЯЙСТВЕННЫХ РАБОТ В 2015 ГОДУ	306
85. ЧИСЛО ЛИЧНЫХ ПОДСОБНЫХ И ДРУГИХ ИНДИВИДУАЛЬНЫХ ХОЗЯЙСТВ ГРАЖДАН В СЕЛЬСКИХ ПОСЕЛЕНИЯХ, ПРИВЛЕКАВШИХ НАЕМНЫХ РАБОТНИКОВ ДЛЯ ВЫПОЛНЕНИЯ СЕЛЬСКОХОЗЯЙСТВЕННЫХ РАБОТ В 2015 ГОДУ	309
86. ЧИСЛО ЛИЧНЫХ ПОДСОБНЫХ И ДРУГИХ ИНДИВИДУАЛЬНЫХ ХОЗЯЙСТВ ГРАЖДАН В ГОРОДСКИХ ОКРУГАХ И В ГОРОДСКИХ ПОСЕЛЕНИЯХ, ПРИВЛЕКАВШИХ НАЕМНЫХ РАБОТНИКОВ ДЛЯ ВЫПОЛНЕНИЯ СЕЛЬСКОХОЗЯЙСТВЕННЫХ РАБОТ В 2015 ГОДУ	312
МЕТОДОЛОГИЧЕСКИЕ ПОЯСНЕНИЯ	313
ДИАГРАММЫ	315

ПРЕДИСЛОВИЕ

Всероссийская сельскохозяйственная перепись, в соответствии с Федеральным законом от 21 июля 2005 г. № 108-ФЗ «О Всероссийской сельскохозяйственной переписи» и постановлением Правительства Российской Федерации от 10 апреля 2013 г. № 316 «Об организации Всероссийской сельскохозяйственной переписи 2016 года», была проведена с 1 июля по 15 августа 2016 года, а на отдаленных и труднодоступных территориях, транспортное сообщение с которыми в установленный период проведения переписи затруднено, - с 15 сентября по 15 ноября 2016 года.

Федеральным законом определено, что Всероссийская сельскохозяйственная перепись проводится не реже одного раза в десять лет. Предыдущая Всероссийская сельскохозяйственная перепись проводилась в 2006 году.

В программу переписи включены показатели о характеристике объектов сельскохозяйственной переписи и трудовых ресурсов, наличии и использовании земельных ресурсов, структуре земель по землепользователям, площадях сельскохозяйственных культур и многолетних насаждений по широкому перечню культур, поголовье сельскохозяйственных животных по видам, производственной инфраструктуре, технических средствах и технологиях и др.

В соответствии с Федеральным законом «О Всероссийской сельскохозяйственной переписи» объектами сельскохозяйственной переписи определены юридические и физические лица, которые являются собственниками, пользователями, владельцами или арендаторами земельных участков, предназначенных или используемых для производства сельскохозяйственной продукции, либо имеют сельскохозяйственных животных.

Переписи, в соответствии с законодательством Российской Федерации, подлежали следующие категории производителей сельскохозяйственной продукции:

- сельскохозяйственные организации (организации, не относящиеся к субъектам малого предпринимательства, малые предприятия, включая микропредприятия, подсобные сельскохозяйственные предприятия несельскохозяйственных организаций);
- крестьянские (фермерские) хозяйства и индивидуальные предприниматели;
- личные подсобные и другие индивидуальные хозяйства граждан;
- садоводческие, огороднические и дачные некоммерческие объединения граждан.

В соответствии с утвержденной методологией (приказ Росстата от 29 февраля 2016 года № 101) граждане, имеющие земельный участок в садоводческих, огороднических и дачных некоммерческих объединениях, личные подсобные и другие индивидуальные хозяйства граждан в городских поселениях и городских округах обследовались с применением выборочного метода статистического наблюдения. Сводные данные по этим категориям хозяйств представлены с учетом распространения данных выборочной совокупности на всю генеральную совокупность.

Постановлением Правительства Российской Федерации от 10 апреля 2013 г. № 316 были определены сроки подведения итогов Всероссийской сельскохозяйственной переписи 2016 года: предварительных итогов IV квартал 2017 г., окончательных – IV квартал 2018 года.



В настоящем издании представлен том 2 окончательных итогов Всероссийской сельскохозяйственной переписи 2016 года о числе объектов переписи, трудовых ресурсах и их характеристике в разрезе муниципальных образований Оренбургской области.

В раздел **«Число объектов переписи»** включена информация о числе сельскохозяйственных организаций, крестьянских (фермерских) хозяйств и индивидуальных предпринимателей, личных подсобных и других индивидуальных хозяйств граждан, садоводческих, огороднических и дачных некоммерческих объединений граждан, в том числе осуществлявших сельскохозяйственную и различные виды экономической деятельности; распределении объектов переписи по доле реализованной продукции.

В разделе **«Трудовые ресурсы и их характеристика»** размещены данные о трудовых ресурсах сельскохозяйственных организаций, крестьянских (фермерских) хозяйств и индивидуальных предпринимателей, их возрастном составе, уровне образования; распределении численности руководителей по стажу работы, приведены группировки по численности работников. Представлена информация о распределении личных подсобных и других индивидуальных хозяйств граждан в сельских поселениях, городских округах и городских поселениях по численности лиц, занятых выполнением сельскохозяйственных работ, а также привлекавших наемных работников.

В сборнике представлены диаграммы по основным показателям, характеризующим объекты переписи и трудовые ресурсы в целом по Оренбургской области.

СПИСОК СОКРАЩЕНИЙ

тыс.	- тысяч
г.	- год

В сборнике приняты условные обозначения:

-	- явление отсутствует
0,0	- значение показателя меньше 0,1
...	- данные не публикуются в целях обеспечения конфиденциальности первичных статистических данных, полученных от респондентов, в соответствии с Федеральным законом от 29 ноября 2007 г. № 282-ФЗ «Об официальном статистическом учете и системе государственной статистики в Российской Федерации» (п. 5, ст. 4; ч. 1, ст. 9)

В отдельных случаях незначительные расхождения между итогом и суммой данных объясняются их округлением.



ЧИСЛО ОБЪЕКТОВ ПЕРЕПИСИ

ЧИСЛО ОБЪЕКТОВ ПЕРЕПИСИ И ИХ РАСПРЕДЕЛЕНИЕ ПО ВИДАМ ДЕЯТЕЛЬНОСТИ
1. ЧИСЛО СЕЛЬСКОХОЗЯЙСТВЕННЫХ ОРГАНИЗАЦИЙ, КРЕСТЬЯНСКИХ (ФЕРМЕРСКИХ) ХОЗЯЙСТВ
И ИНДИВИДУАЛЬНЫХ ПРЕДПРИНИМАТЕЛЕЙ
 (на 1 июля 2016 года; единиц)

	Сельскохозяйственные организации	в том числе					Крестьянские (фермерские) хозяйства и индивидуальные предприниматели	в том числе			
		сельскохозяйственные организации, не относящиеся к субъектам малого предпринимательства	малые предприятия	из них		подсобные сельскохозяйственные предприятия несельскохозяйственных организаций		крестьянские (фермерские) хозяйства	из них		индивидуальные предприниматели
				малые предприятия (без микропредприятий)	микропредприятия				юридические лица	главы крестьянских (фермерских) хозяйств	
Оренбургская область	776	88	622	176	446	66	3663	2604	370	2234	1059
Городские округа	204	13	159	33	126	32	745	463	72	391	282
город Оренбург	33	2	21	1	20	10	108	29	2	27	79
Абдулинский	24	-	22	5	17	2	70	63	16	47	7
город Бугуруслан	5	-	3	1	2	2	12	11	-	11	1
город Бузулук	12	1	7	2	5	4	8	4	-	4	4
Гайский	18	3	12	2	10	3	65	52	3	49	13
Кувандыкский	26	1	23	7	16	2	93	63	15	48	30
город Медногорск	1	-	1	-	1	-	7	2	-	2	5
город Новотроицк	6	1	2	-	2	3	30	15	-	15	15
город Орск	20	1	18	2	16	1	52	43	-	43	9
Соль-Илецкий	26	1	22	4	18	3	195	115	26	89	80
Сорочинский	12	2	9	4	5	1	36	20	4	16	16
Ясненский	21	1	19	5	14	1	69	46	6	40	23

	Сельскохозяйственные организации	в том числе					Крестьянские (фермерские) хозяйства и индивидуальные предприниматели	в том числе			
		сельскохозяйственные организации, не относящиеся к субъектам малого предпринимательства	малые предприятия	из них		подсобные сельскохозяйственные предприятия несельскохозяйственных организаций		крестьянские (фермерские) хозяйства	из них		индивидуальные предприниматели
				малые предприятия (без микропредприятий)	микропредприятия				юридические лица	главы крестьянских (фермерских) хозяйств	
Муниципальные районы	572	75	463	143	320	34	2918	2141	298	1843	777
Адамовский	21	6	13	2	11	2	67	45	2	43	22
Акбулакский	24	1	19	6	13	4	153	108	15	93	45
Александровский	25	1	23	7	16	1	124	101	27	74	23
Асекеевский	18	4	14	3	11	-	114	104	12	92	10
Беляевский	21	2	16	3	13	3	64	47	5	42	17
Бугурусланский	22	-	22	6	16	-	70	61	-	61	9
Бузулукский	20	3	17	9	8	-	128	110	38	72	18
Грачёвский	7	1	6	4	2	-	88	47	1	46	41
Домбаровский	19	-	19	4	15	-	41	17	4	13	24
Илекский	18	2	13	3	10	3	80	50	8	42	30
Кваркенский	23	4	16	2	14	3	101	99	8	91	2
Красногвардейский	19	-	18	4	14	1	139	129	16	113	10
Курманаевский	19	1	17	6	11	1	80	73	4	69	7
Матвеевский	9	-	9	5	4	-	72	58	4	54	14
Новоорский	16	-	15	5	10	1	140	101	3	98	39
Новосергиевский	33	10	23	3	20	-	176	149	36	113	27
Октябрьский	13	6	7	3	4	-	113	71	6	65	42

	Сельскохозяйственные организации	в том числе					Крестьянские (фермерские) хозяйства и индивидуальные предприниматели	в том числе			
		сельскохозяйственные организации, не относящиеся к субъектам малого предпринимательства	малые предприятия	из них		подсобные сельскохозяйственные предприятия несельскохозяйственных организаций		крестьянские (фермерские) хозяйства	из них		индивидуальные предприниматели
				малые предприятия (без микропредприятий)	микропредприятия				юридические лица	главы крестьянских (фермерских) хозяйств	
Оренбургский	33	8	20	6	14	5	164	98	14	84	66
Первомайский	18	1	16	7	9	1	49	47	4	43	2
Переволоцкий	28	5	18	2	16	5	200	63	20	43	137
Пономарёвский	12	-	12	2	10	-	140	121	20	101	19
Сакмарский	23	3	20	8	12	-	82	56	12	44	26
Саракташский	29	6	21	13	8	2	129	68	2	66	61
Светлинский	12	-	12	8	4	-	45	40	1	39	5
Северный	23	1	22	8	14	-	30	30	-	30	-
Ташлинский	18	6	12	3	9	-	101	77	17	60	24
Тоцкий	11	1	8	2	6	2	68	50	7	43	18
Тюльганский	11	2	9	4	5	-	52	34	1	33	18
Шарлыкский	27	1	26	5	21	-	108	87	11	76	21

2. ЧИСЛО СЕЛЬСКОХОЗЯЙСТВЕННЫХ ОРГАНИЗАЦИЙ, КРЕСТЬЯНСКИХ (ФЕРМЕРСКИХ) ХОЗЯЙСТВ И ИНДИВИДУАЛЬНЫХ ПРЕДПРИНИМАТЕЛЕЙ, ОСУЩЕСТВЛЯВШИХ СЕЛЬСКОХОЗЯЙСТВЕННУЮ ДЕЯТЕЛЬНОСТЬ В I ПОЛУГОДИИ 2016 ГОДА

(единиц)

	Сельско- хозяйственные организации	в том числе					Крестьян- ские (фер- мерские) хозяйства и индиви- дуальные предприни- матели	в том числе			
		сельскохо- зяйственные организации, не относящиеся к субъектам малого предпринима- тельства	малые пред- приятия	из них		подсобные сельскохо- зяйствен- ные пред- приятия несельско- хозяйствен- ных орга- низаций		крестьянс- кие (фер- мерские) хозяйства	из них		индиви- дуаль- ные пред- принима- тели
				малые пред- приятия (без микро- пред- приятий)	микро- пред- приятия				юриди- ческие лица	главы крестьянс- ких (фер- мерских) хозяйств	
Оренбургская область	621	81	479	151	328	61	2617	2042	204	1838	575
Городские округа	151	9	112	27	85	30	542	379	50	329	163
город Оренбург	24	1	13	1	12	10	57	22	2	20	35
Абдулинский	18	-	16	4	12	2	64	58	14	44	6
город Бугуруслан	4	-	3	1	2	1	12	11	-	11	1
город Бузулук	6	-	2	1	1	4	8	4	-	4	4
Гайский	13	2	9	2	7	2	51	44	3	41	7
Кувандыкский	25	1	22	7	15	2	80	59	15	44	21
город Медногорск	1	-	1	-	1	-	7	2	-	2	5
город Новотроицк	5	1	1	-	1	3	11	8	-	8	3
город Орск	13	1	11	2	9	1	37	35	-	35	2
Соль-Илецкий	22	1	18	4	14	3	141	86	6	80	55
Сорочинский	12	2	9	4	5	1	35	19	4	15	16
Ясненский	8	-	7	1	6	1	39	31	6	25	8
Муниципальные районы	470	72	367	124	243	31	2075	1663	154	1509	412
Адамовский	19	6	11	2	9	2	63	43	2	41	20

	Сельскохозяйственные организации	в том числе					Крестьянские (фермерские) хозяйства и индивидуальные предприниматели	в том числе			
		сельскохозяйственные организации, не относящиеся к субъектам малого предпринимательства	малые предприятия	из них		подсобные сельскохозяйственные предприятия несельскохозяйственных организаций		крестьянские (фермерские) хозяйства	из них		индивидуальные предприниматели
				малые предприятия (без микропредприятий)	микропредприятия				юридические лица	главы крестьянских (фермерских) хозяйств	
Акбулакский	20	1	15	5	10	4	110	91	10	81	19
Александровский	18	1	16	5	11	1	77	65	10	55	12
Асекеевский	14	3	11	3	8	-	110	101	12	89	9
Беляевский	15	2	11	2	9	2	44	37	2	35	7
Бугурусланский	14	-	14	3	11	-	64	57	-	57	7
Бузулукский	18	3	15	9	6	-	76	68	16	52	8
Грачёвский	7	1	6	4	2	-	52	40	1	39	12
Домбаровский	12	-	12	4	8	-	32	17	4	13	15
Илекский	14	2	10	3	7	2	64	43	7	36	21
Кваркенский	21	4	14	2	12	3	89	87	5	82	2
Красногвардейский	16	-	15	4	11	1	115	109	14	95	6
Курманаевский	18	1	16	6	10	1	73	68	4	64	5
Матвеевский	9	-	9	5	4	-	72	58	4	54	14
Новоорский	11	-	10	4	6	1	79	70	-	70	9
Новосергиевский	29	10	19	3	16	-	104	95	6	89	9
Октябрьский	12	6	6	3	3	-	68	52	4	48	16
Оренбургский	29	8	16	6	10	5	102	60	2	58	42
Первомайский	15	1	13	6	7	1	49	47	4	43	2

	Сельскохозяйственные организации	в том числе					Крестьянские (фермерские) хозяйства и индивидуальные предприниматели	в том числе			
		сельскохозяйственные организации, не относящиеся к субъектам малого предпринимательства	малые предприятия	из них		подсобные сельскохозяйственные предприятия несельскохозяйственных организаций		крестьянские (фермерские) хозяйства	из них		индивидуальные предприниматели
				малые предприятия (без микропредприятий)	микропредприятия				юридические лица	главы крестьянских (фермерских) хозяйств	
Переволоцкий	21	5	12	1	11	4	105	50	19	31	55
Пономарёвский	8	-	8	2	6	-	93	85	6	79	8
Сакмарский	18	2	16	6	10	-	61	44	6	38	17
Саракташский	22	5	15	9	6	2	91	52	-	52	39
Светлинский	10	-	10	7	3	-	43	38	1	37	5
Северный	20	1	19	7	12	-	26	26	-	26	-
Ташлинский	15	6	9	2	7	-	25	14	2	12	11
Тоцкий	10	1	7	2	5	2	64	49	7	42	15
Тюльганский	11	2	9	4	5	-	45	29	1	28	16
Шарлыкский	24	1	23	5	18	-	79	68	5	63	11

3. УДЕЛЬНЫЙ ВЕС СЕЛЬСКОХОЗЯЙСТВЕННЫХ ОРГАНИЗАЦИЙ, КРЕСТЬЯНСКИХ (ФЕРМЕРСКИХ) ХОЗЯЙСТВ И ИНДИВИДУАЛЬНЫХ ПРЕДПРИНИМАТЕЛЕЙ, ОСУЩЕСТВЛЯВШИХ СЕЛЬСКОХОЗЯЙСТВЕННУЮ ДЕЯТЕЛЬНОСТЬ В I ПОЛУГОДИИ 2016 ГОДА

(в процентах от общего числа соответствующей категории организаций (хозяйств))

	Сельскохозяйственные организации	в том числе					Крестьянские (фермерские) хозяйства и индивидуальные предприниматели	в том числе			
		сельскохозяйственные организации, не относящиеся к субъектам малого предпринимательства	малые предприятия	из них		подсобные сельскохозяйственные предприятия несельскохозяйственных организаций		крестьянские (фермерские) хозяйства	из них		индивидуальные предприниматели
				малые предприятия (без микропредприятий)	микропредприятия				юридические лица	главы крестьянских (фермерских) хозяйств	
Оренбургская область	80,0	92,0	77,0	85,8	73,5	92,4	71,4	78,4	55,1	82,3	54,3
Городские округа	74,0	69,2	70,4	81,8	67,5	93,8	72,8	81,9	69,4	84,1	57,8
город Оренбург	72,7	50,0	61,9	100,0	60,0	100,0	52,8	75,9	100,0	74,1	44,3
Абдулинский	75,0	-	72,7	80,0	70,6	100,0	91,4	92,1	87,5	93,6	85,7
город Бугуруслан	80,0	-	100,0	100,0	100,0	50,0	100,0	100,0	-	100,0	100,0
город Бузулук	50,0	-	28,6	50,0	20,0	100,0	100,0	100,0	-	100,0	100,0
Гайский	72,2	66,7	75,0	100,0	70,0	66,7	78,5	84,6	100,0	83,7	53,8
Кувандыкский	96,2	100,0	95,7	100,0	93,8	100,0	86,0	93,7	100,0	91,7	70,0
город Медногорск	100,0	-	100,0	-	100,0	-	100,0	100,0	-	100,0	100,0
город Новотроицк	83,3	100,0	50,0	-	50,0	100,0	36,7	53,3	-	53,3	20,0
город Орск	65,0	100,0	61,1	100,0	56,3	100,0	71,2	81,4	-	81,4	22,2
Соль-Илецкий	84,6	100,0	81,8	100,0	77,8	100,0	72,3	74,8	23,1	89,9	68,8
Сорочинский	100,0	100,0	100,0	100,0	100,0	100,0	97,2	95,0	100,0	93,8	100,0
Ясненский	38,1	-	36,8	20,0	42,9	100,0	58,2	70,5	100,0	65,8	34,8
Муниципальные районы	82,2	96,0	79,3	86,7	75,9	91,2	71,1	77,7	51,7	81,9	53,0
Адамовский	90,5	100,0	84,6	100,0	81,8	100,0	94,0	95,6	100,0	95,3	90,9

	Сельскохозяйственные организации	в том числе					Крестьянские (фермерские) хозяйства и индивидуальные предприниматели	в том числе				
		сельскохозяйственные организации, не относящиеся к субъектам малого предпринимательства	малые предприятия	из них		подсобные сельскохозяйственные предприятия несельскохозяйственных организаций		крестьянские (фермерские) хозяйства	из них		индивидуальные предприниматели	
				малые предприятия (без микропредприятий)	микропредприятия				юридические лица	главы крестьянских (фермерских) хозяйств		
Акбулакский	83,3	100,0	78,9	83,3	76,9	100,0	71,9	84,3	66,7	87,1	42,2	
Александровский	72,0	100,0	69,6	71,4	68,8	100,0	62,1	64,4	37,0	74,3	52,2	
Асекеевский	77,8	75,0	78,6	100,0	72,7	-	96,5	97,1	100,0	96,7	90,0	
Беляевский	71,4	100,0	68,8	66,7	69,2	66,7	68,8	78,7	40,0	83,3	41,2	
Бугурусланский	63,6	-	63,6	50,0	68,8	-	91,4	93,4	-	93,4	77,8	
Бузулукский	90,0	100,0	88,2	100,0	75,0	-	59,4	61,8	42,1	72,2	44,4	
Грачёвский	100,0	100,0	100,0	100,0	100,0	-	59,1	85,1	100,0	84,8	29,3	
Домбаровский	63,2	-	63,2	100,0	53,3	-	78,0	100,0	100,0	100,0	62,5	
Илекский	77,8	100,0	76,9	100,0	70,0	66,7	80,0	86,0	87,5	85,7	70,0	
Кваркенский	91,3	100,0	87,5	100,0	85,7	100,0	88,1	87,9	62,5	90,1	100,0	
Красногвардейский	84,2	-	83,3	100,0	78,6	100,0	82,7	84,5	87,5	84,1	60,0	
Курманаевский	94,7	100,0	94,1	100,0	90,9	100,0	91,3	93,2	100,0	92,8	71,4	
Матвеевский	100,0	-	100,0	100,0	100,0	-	100,0	100,0	100,0	100,0	100,0	
Новоорский	68,8	-	66,7	80,0	60,0	100,0	56,4	69,3	-	71,4	23,1	
Новосергиевский	87,9	100,0	82,6	100,0	80,0	-	59,1	63,8	16,7	78,8	33,3	
Октябрьский	92,3	100,0	85,7	100,0	75,0	-	60,2	73,2	66,7	73,8	38,1	
Оренбургский	87,9	100,0	80,0	100,0	71,4	100,0	62,2	61,2	14,3	69,0	63,6	
Первомайский	83,3	100,0	81,3	85,7	77,8	100,0	100,0	100,0	100,0	100,0	100,0	

	Сельскохозяйственные организации	в том числе					Крестьянские (фермерские) хозяйства и индивидуальные предприниматели	в том числе			
		сельскохозяйственные организации, не относящиеся к субъектам малого предпринимательства	малые предприятия	из них		подсобные сельскохозяйственные предприятия несельскохозяйственных организаций		крестьянские (фермерские) хозяйства	из них		индивидуальные предприниматели
				малые предприятия (без микропредприятий)	микропредприятия				юридические лица	главы крестьянских (фермерских) хозяйств	
Переволоцкий	75,0	100,0	66,7	50,0	68,8	80,0	52,5	79,4	95,0	72,1	40,1
Пономарёвский	66,7	-	66,7	100,0	60,0	-	66,4	70,2	30,0	78,2	42,1
Сакмарский	78,3	66,7	80,0	75,0	83,3	-	74,4	78,6	50,0	86,4	65,4
Саракташский	75,9	83,3	71,4	69,2	75,0	100,0	70,5	76,5	-	78,8	63,9
Светлинский	83,3	-	83,3	87,5	75,0	-	95,6	95,0	100,0	94,9	100,0
Северный	87,0	100,0	86,4	87,5	85,7	-	86,7	86,7	-	86,7	-
Ташлинский	83,3	100,0	75,0	66,7	77,8	-	24,8	18,2	11,8	20,0	45,8
Тоцкий	90,9	100,0	87,5	100,0	83,3	100,0	94,1	98,0	100,0	97,7	83,3
Тюльганский	100,0	100,0	100,0	100,0	100,0	-	86,5	85,3	100,0	84,8	88,9
Шарлыкский	88,9	100,0	88,5	100,0	85,7	-	73,1	78,2	45,5	82,9	52,4

4. ЧИСЛО СЕЛЬСКОХОЗЯЙСТВЕННЫХ ОРГАНИЗАЦИЙ, ОСУЩЕСТВЛЯВШИХ РАЗЛИЧНЫЕ ВИДЫ СЕЛЬСКОХОЗЯЙСТВЕННОЙ ДЕЯТЕЛЬНОСТИ В I ПОЛУГОДИИ 2016 ГОДА

(единиц)

	Всего	в том числе по видам деятельности										
		выращивание зерновых, технических и прочих сельскохозяйственных культур	овощеводство, декоративное садоводство и производство продукции питомников	выращивание фруктов, орехов, культур для производства напитков и пряностей	разведение крупного рогатого скота	разведение овец, коз, лошадей, ослов, мулов и лошаков	разведение свиней	разведение сельскохозяйственной птицы	разведение пчел	разведение кроликов и пушных зверей в условиях фермы	предоставление услуг в области растениеводства и декоративного садоводства	предоставление услуг в области животноводства, кроме ветеринарных услуг
Оренбургская область	621	532	46	13	318	277	60	27	11	6	14	1
Городские округа	151	120	35	2	58	52	28	18	3	6	8	-
город Оренбург	24	13	14	1	9	9	7	6	1	-	5	-
Абдулинский	18	16	-	-	10	6	2	-	-	-	-	-
город Бугуруслан	4	4	-	-	-	-	-	-	-	-	-	-
город Бузулук	6	5	2	1	1	1	1	1	-	-	1	-
Гайский	13	11	1	-	5	7	5	1	-	-	1	-
Кувандыкский	25	24	1	-	9	9	3	-	-	1	-	-
город Медногорск	1	-	1	-	-	-	-	-	-	-	-	-
город Новотроицк	5	2	2	-	4	2	4	4	-	2	-	-
город Орск	13	7	4	-	3	2	2	2	2	1	-	-
Соль-Илецкий	22	20	10	-	9	10	4	3	-	2	-	-
Сорочинский	12	11	-	-	3	3	-	1	-	-	-	-
Ясненский	8	7	-	-	5	3	-	-	-	-	1	-
Муниципальные районы	470	412	11	11	260	225	32	9	8	-	6	1
Адамовский	19	18	-	2	11	10	2	-	-	-	-	-

	Всего	в том числе по видам деятельности										
		выращивание зерновых, технических и прочих сельскохозяйственных культур	овощеводство, декоративное садоводство и производство продукции питомников	выращивание фруктов, орехов, культур для производства напитков и пряностей	разведение крупного рогатого скота	разведение овец, коз, лошадей, ослов, мулов и лошаков	разведение свиней	разведение сельскохозяйственной птицы	разведение пчел	разведение кроликов и пушных зверей в условиях фермы	предоставление услуг в области растениеводства и декоративного садоводства	предоставление услуг в области животноводства, кроме ветеринарных услуг
Акбулакский	20	16	1	1	16	14	2	1	-	-	-	-
Александровский	18	17	-	-	5	6	-	-	-	-	-	-
Асекеевский	14	11	-	-	10	9	-	-	1	-	-	-
Беляевский	15	13	-	-	10	8	2	-	1	-	-	-
Бугурусланский	14	12	1	1	6	6	-	1	1	-	1	-
Бузулукский	18	17	-	-	5	5	1	-	1	-	-	-
Грачёвский	7	7	-	1	6	5	1	1	1	-	-	-
Домбаровский	12	10	1	-	6	7	1	-	-	-	-	-
Илекский	14	13	-	-	9	8	1	-	-	-	-	1
Кваркенский	21	21	-	-	8	6	-	-	-	-	-	-
Красногвардейский	16	16	-	-	4	2	3	1	-	-	1	-
Курманаевский	18	18	-	-	7	7	1	-	1	-	-	-
Матвеевский	9	9	-	-	4	4	1	-	1	-	-	-
Новоорский	11	9	1	-	6	5	-	-	-	-	1	-
Новосергиевский	29	27	2	2	16	15	2	1	-	-	-	-
Октябрьский	12	11	1	1	11	9	5	-	-	-	-	-
Оренбургский	29	22	3	-	13	14	5	1	-	-	-	-
Первомайский	15	12	-	-	14	11	-	-	-	-	-	-

	Всего	в том числе по видам деятельности										
		выращивание зерновых, технических и прочих сельскохозяйственных культур	овощеводство, декоративное садоводство и производство продукции питомников	выращивание фруктов, орехов, культур для производства напитков и пряностей	разведение крупного рогатого скота	разведение овец, коз, лошадей, ослов, мулов и лошаков	разведение свиней	разведение сельскохозяйственной птицы	разведение пчел	разведение кроликов и пушных зверей в условиях фермы	предоставление услуг в области растениеводства и декоративного садоводства	предоставление услуг в области животноводства, кроме ветеринарных услуг
Переволоцкий	21	16	-	-	6	7	-	2	-	-	-	-
Пономарёвский	8	7	-	-	6	4	-	-	-	-	-	-
Сакмарский	18	15	-	-	12	8	1	1	-	-	-	-
Саракташский	22	18	1	1	16	11	1	-	-	-	1	-
Светлинский	10	10	-	-	4	3	-	-	-	-	-	-
Северный	20	19	-	-	13	9	-	-	-	-	-	-
Ташлинский	15	13	-	1	11	9	-	-	-	-	2	-
Тоцкий	10	8	-	1	5	5	2	-	-	-	-	-
Тюльганский	11	7	-	-	7	7	-	-	1	-	-	-
Шарлыкский	24	20	-	-	13	11	1	-	-	-	-	-

5. УДЕЛЬНЫЙ ВЕС СЕЛЬСКОХОЗЯЙСТВЕННЫХ ОРГАНИЗАЦИЙ, ОСУЩЕСТВЛЯВШИХ РАЗЛИЧНЫЕ ВИДЫ СЕЛЬСКОХОЗЯЙСТВЕННОЙ ДЕЯТЕЛЬНОСТИ В I ПОЛУГОДИИ 2016 ГОДА

(в процентах от общего числа сельскохозяйственных организаций, осуществлявших сельскохозяйственную деятельность в I полугодии 2016 года)

	Выращивание зерновых, технических и прочих сельскохозяйственных культур	Овощеводство, декоративное садоводство и производство продукции питомников	Выращивание фруктов, орехов, культур для производства напитков и пряностей	Разведение крупного рогатого скота	Разведение овец, коз, лошадей, ослов, мулов и лошаков	Разведение свиней	Разведение сельскохозяйственной птицы	Разведение пчел	Разведение кроликов и пушных зверей в условиях фермы	Предоставление услуг в области растениеводства и декоративного садоводства	Предоставление услуг в области животноводства, кроме ветеринарных услуг
Оренбургская область	85,7	7,4	2,1	51,2	44,6	9,7	4,3	1,8	1,0	2,3	0,2
Городские округа	79,5	23,2	1,3	38,4	34,4	18,5	11,9	2,0	4,0	5,3	-
город Оренбург	54,2	58,3	4,2	37,5	37,5	29,2	25,0	4,2	-	20,8	-
Абдулинский	88,9	-	-	55,6	33,3	11,1	-	-	-	-	-
город Бугуруслан	100,0	-	-	-	-	-	-	-	-	-	-
город Бузулук	83,3	33,3	16,7	16,7	16,7	16,7	16,7	-	-	16,7	-
Гайский	84,6	7,7	-	38,5	53,8	38,5	7,7	-	-	7,7	-
Кувандыкский	96,0	4,0	-	36,0	36,0	12,0	-	-	4,0	-	-
город Медногорск	-	100,0	-	-	-	-	-	-	-	-	-
город Новотроицк	40,0	40,0	-	80,0	40,0	80,0	80,0	-	40,0	-	-
город Орск	53,8	30,8	-	23,1	15,4	15,4	15,4	15,4	7,7	-	-
Соль-Илецкий	90,9	45,5	-	40,9	45,5	18,2	13,6	-	9,1	-	-
Сорочинский	91,7	-	-	25,0	25,0	-	8,3	-	-	-	-
Ясненский	87,5	-	-	62,5	37,5	-	-	-	-	12,5	-
Муниципальные районы	87,7	2,3	2,3	55,3	47,9	6,8	1,9	1,7	-	1,3	0,2
Адамовский	94,7	-	10,5	57,9	52,6	10,5	-	-	-	-	-

	Выращивание зерновых, технических и прочих сельскохозяйственных культур	Овощеводство, декоративное садоводство и производство продукции питомников	Выращивание фруктов, орехов, культур для производства напитков и пряностей	Разведение крупного рогатого скота	Разведение овец, коз, лошадей, ослов, мулов и лошаков	Разведение свиней	Разведение сельскохозяйственной птицы	Разведение пчел	Разведение кроликов и пушных зверей в условиях фермы	Предоставление услуг в области растениеводства и декоративного садоводства	Предоставление услуг в области животноводства, кроме ветеринарных услуг
Акбулакский	80,0	5,0	5,0	80,0	70,0	10,0	5,0	-	-	-	-
Александровский	94,4	-	-	27,8	33,3	-	-	-	-	-	-
Асекеевский	78,6	-	-	71,4	64,3	-	-	7,1	-	-	-
Беляевский	86,7	-	-	66,7	53,3	13,3	-	6,7	-	-	-
Бугурусланский	85,7	7,1	7,1	42,9	42,9	-	7,1	7,1	-	7,1	-
Бузулукский	94,4	-	-	27,8	27,8	5,6	-	5,6	-	-	-
Грачёвский	100,0	-	14,3	85,7	71,4	14,3	14,3	14,3	-	-	-
Домбаровский	83,3	8,3	-	50,0	58,3	8,3	-	-	-	-	-
Илекский	92,9	-	-	64,3	57,1	7,1	-	-	-	-	7,1
Кваркенский	100,0	-	-	38,1	28,6	-	-	-	-	-	-
Красногвардейский	100,0	-	-	25,0	12,5	18,8	6,3	-	-	6,3	-
Курманаевский	100,0	-	-	38,9	38,9	5,6	-	5,6	-	-	-
Матвеевский	100,0	-	-	44,4	44,4	11,1	-	11,1	-	-	-
Новоорский	81,8	9,1	-	54,5	45,5	-	-	-	-	9,1	-
Новосергиевский	93,1	6,9	6,9	55,2	51,7	6,9	3,4	-	-	-	-
Октябрьский	91,7	8,3	8,3	91,7	75,0	41,7	-	-	-	-	-
Оренбургский	75,9	10,3	-	44,8	48,3	17,2	3,4	-	-	-	-
Первомайский	80,0	-	-	93,3	73,3	-	-	-	-	-	-
Переволоцкий	76,2	-	-	28,6	33,3	-	9,5	-	-	-	-

	Выращивание зерновых, технических и прочих сельскохозяйственных культур	Овощеводство, декоративное садоводство и производство продукции питомников	Выращивание фруктов, орехов, культур для производства напитков и пряностей	Разведение крупного рогатого скота	Разведение овец, коз, лошадей, ослов, мулов и лошаков	Разведение свиней	Разведение сельскохозяйственной птицы	Разведение пчел	Разведение кроликов и пушных зверей в условиях фермы	Предоставление услуг в области растениеводства и декоративного садоводства	Предоставление услуг в области животноводства, кроме ветеринарных услуг
Пономарёвский	87,5	-	-	75,0	50,0	-	-	-	-	-	-
Сакмарский	83,3	-	-	66,7	44,4	5,6	5,6	-	-	-	-
Саракташский	81,8	4,5	4,5	72,7	50,0	4,5	-	-	-	4,5	-
Светлинский	100,0	-	-	40,0	30,0	-	-	-	-	-	-
Северный	95,0	-	-	65,0	45,0	-	-	-	-	-	-
Ташлинский	86,7	-	6,7	73,3	60,0	-	-	-	-	13,3	-
Тоцкий	80,0	-	10,0	50,0	50,0	20,0	-	-	-	-	-
Тюльганский	63,6	-	-	63,6	63,6	-	-	9,1	-	-	-
Шарлыкский	83,3	-	-	54,2	45,8	4,2	-	-	-	-	-

6. ЧИСЛО СЕЛЬСКОХОЗЯЙСТВЕННЫХ ОРГАНИЗАЦИЙ, НЕ ОТНОСЯЩИХСЯ К СУБЪЕКТАМ МАЛОГО ПРЕДПРИНИМАТЕЛЬСТВА, ОСУЩЕСТВЛЯВШИХ РАЗЛИЧНЫЕ ВИДЫ СЕЛЬСКОХОЗЯЙСТВЕННОЙ ДЕЯТЕЛЬНОСТИ В I ПОЛУГОДИИ 2016 ГОДА

(единиц)

	Всего	в том числе по видам деятельности							
		выращивание зерновых, технических и прочих сельскохозяйственных культур	овощеводство, декоративное садоводство и производство продукции питомников	выращивание фруктов, орехов, культур для производства напитков и пряностей	разведение крупного рогатого скота	разведение овец, коз, лошадей, ослов, мулов и лошаков	разведение свиней	разведение сельскохозяйственной птицы	разведение пчел
Оренбургская область	81	75	1	2	68	69	15	6	3
Городские округа	9	6	1	-	3	5	5	4	-
город Оренбург	1	1	1	-	1	1	1	-	-
Гайский	2	2	-	-	-	1	2	1	-
Кувандыкский	1	1	-	-	1	1	1	-	-
город Новотроицк	1	-	-	-	-	-	-	1	-
город Орск	1	-	-	-	-	-	1	-	-
Соль-Илецкий	1	1	-	-	-	1	-	1	-
Сорочинский	2	1	-	-	1	1	-	1	-
Муниципальные районы	72	69	-	2	65	64	10	2	3
Адамовский	6	6	-	2	6	6	2	-	-
Акбулакский	1	1	-	-	1	1	1	-	-
Александровский	1	1	-	-	1	1	-	-	-
Асекеевский	3	3	-	-	3	3	-	-	1
Беляевский	2	2	-	-	1	1	-	-	-
Бузулукский	3	3	-	-	3	3	-	-	-
Грачёвский	1	1	-	-	1	1	1	-	1

	Всего	в том числе по видам деятельности							
		выращивание зерновых, технических и прочих сельскохозяйственных культур	овощеводство, декоративное садоводство и производство продукции питомников	выращивание фруктов, орехов, культур для производства напитков и пряностей	разведение крупного рогатого скота	разведение овец, коз, лошадей, ослов, мулов и лошаков	разведение свиней	разведение сельскохозяйственной птицы	разведение пчел
Илекский	2	2	-	-	1	1	-	-	-
Кваркенский	4	4	-	-	3	3	-	-	-
Курманаевский	1	1	-	-	1	1	-	-	1
Новосергиевский	10	10	-	-	10	10	1	-	-
Октябрьский	6	6	-	-	6	6	3	-	-
Оренбургский	8	7	-	-	6	6	1	1	-
Первомайский	1	1	-	-	1	1	-	-	-
Переволоцкий	5	5	-	-	4	4	-	-	-
Сакмарский	2	1	-	-	1	1	-	1	-
Саракташский	5	4	-	-	5	4	1	-	-
Северный	1	1	-	-	1	1	-	-	-
Ташлинский	6	6	-	-	6	6	-	-	-
Тоцкий	1	1	-	-	1	1	-	-	-
Тюльганский	2	2	-	-	2	2	-	-	-
Шарлыкский	1	1	-	-	1	1	-	-	-

7. УДЕЛЬНЫЙ ВЕС СЕЛЬСКОХОЗЯЙСТВЕННЫХ ОРГАНИЗАЦИЙ, НЕ ОТНОСЯЩИХСЯ К СУБЪЕКТАМ МАЛОГО ПРЕДПРИНИМАТЕЛЬСТВА, ОСУЩЕСТВЛЯВШИХ РАЗЛИЧНЫЕ ВИДЫ СЕЛЬСКОХОЗЯЙСТВЕННОЙ ДЕЯТЕЛЬНОСТИ В I ПОЛУГОДИИ 2016 ГОДА

(в процентах от общего числа сельскохозяйственных организаций, не относящихся к субъектам малого предпринимательства, осуществлявших сельскохозяйственную деятельность в I полугодии 2016 года)

	Выращивание зерновых, технических и прочих сельскохозяйственных культур	Овощеводство, декоративное садоводство и производство продукции питомников	Выращивание фруктов, орехов, культур для производства напитков и пряностей	Разведение крупного рогатого скота	Разведение овец, коз, лошадей, ослов, мулов и лошаков	Разведение свиней	Разведение сельскохозяйственной птицы	Разведение пчел
Оренбургская область	92,6	1,2	2,5	84,0	85,2	18,5	7,4	3,7
Городские округа	66,7	11,1	-	33,3	55,6	55,6	44,4	-
город Оренбург	100,0	100,0	-	100,0	100,0	100,0	-	-
Гайский	100,0	-	-	-	50,0	100,0	50,0	-
Кувандыкский	100,0	-	-	100,0	100,0	100,0	-	-
город Новотроицк	-	-	-	-	-	-	100,0	-
город Орск	-	-	-	-	-	100,0	-	-
Соль-Илецкий	100,0	-	-	-	100,0	-	100,0	-
Сорочинский	50,0	-	-	50,0	50,0	-	50,0	-
Муниципальные районы	95,8	-	2,8	90,3	88,9	13,9	2,8	4,2
Адамовский	100,0	-	33,3	100,0	100,0	33,3	-	-
Акбулакский	100,0	-	-	100,0	100,0	100,0	-	-
Александровский	100,0	-	-	100,0	100,0	-	-	-
Асекеевский	100,0	-	-	100,0	100,0	-	-	33,3
Беляевский	100,0	-	-	50,0	50,0	-	-	-
Бузулукский	100,0	-	-	100,0	100,0	-	-	-
Грачёвский	100,0	-	-	100,0	100,0	100,0	-	100,0
Илекский	100,0	-	-	50,0	50,0	-	-	-

	Выращивание зерновых, технических и прочих сельскохозяйственных культур	Овощеводство, декоративное садоводство и производство продукции питомников	Выращивание фруктов, орехов, культур для производства напитков и пряностей	Разведение крупного рогатого скота	Разведение овец, коз, лошадей, ослов, мулов и лошаков	Разведение свиней	Разведение сельскохозяйственной птицы	Разведение пчел
Кваркенский	100,0	-	-	75,0	75,0	-	-	-
Курманаевский	100,0	-	-	100,0	100,0	-	-	100,0
Новосергиевский	100,0	-	-	100,0	100,0	10,0	-	-
Октябрьский	100,0	-	-	100,0	100,0	50,0	-	-
Оренбургский	87,5	-	-	75,0	75,0	12,5	12,5	-
Первомайский	100,0	-	-	100,0	100,0	-	-	-
Переволоцкий	100,0	-	-	80,0	80,0	-	-	-
Сакмарский	50,0	-	-	50,0	50,0	-	50,0	-
Саракташский	80,0	-	-	100,0	80,0	20,0	-	-
Северный	100,0	-	-	100,0	100,0	-	-	-
Ташлинский	100,0	-	-	100,0	100,0	-	-	-
Тоцкий	100,0	-	-	100,0	100,0	-	-	-
Тюльганский	100,0	-	-	100,0	100,0	-	-	-
Шарлыкский	100,0	-	-	100,0	100,0	-	-	-

8. ЧИСЛО МАЛЫХ СЕЛЬСКОХОЗЯЙСТВЕННЫХ ПРЕДПРИЯТИЙ, ОСУЩЕСТВЛЯВШИХ РАЗЛИЧНЫЕ ВИДЫ СЕЛЬСКОХОЗЯЙСТВЕННОЙ ДЕЯТЕЛЬНОСТИ В I ПОЛУГОДИИ 2016 ГОДА

(единиц)

	Всего	в том числе по видам деятельности								
		выращивание зерновых, технических и прочих сельскохозяйственных культур	овощеводство, декоративное садоводство и производство продукции питомников	выращивание фруктов, орехов, культур для производства напитков и пряностей	разведение крупного рогатого скота	разведение овец, коз, лошадей, ослов, мулов и лошаков	разведение свиней	разведение сельскохозяйственной птицы	разведение пчел	предоставление услуг в области растениеводства и декоративного садоводства
Оренбургская область	479	414	26	7	222	185	28	8	7	11
Городские округа	112	93	16	-	39	32	8	2	3	5
город Оренбург	13	8	4	-	2	2	-	1	1	3
Абдулинский	16	14	-	-	10	6	2	-	-	-
город Бугуруслан	3	3	-	-	-	-	-	-	-	-
город Бузулук	2	2	-	-	-	-	-	-	-	-
Гайский	9	7	1	-	5	6	3	-	-	1
Кувандыкский	22	22	-	-	7	7	1	-	-	-
город Медногорск	1	-	1	-	-	-	-	-	-	-
город Новотроицк	1	-	-	-	1	-	1	-	-	-
город Орск	11	6	3	-	2	1	-	1	2	-
Соль-Илецкий	18	16	7	-	6	6	1	-	-	-
Сорочинский	9	9	-	-	1	1	-	-	-	-
Ясненский	7	6	-	-	5	3	-	-	-	1
Муниципальные районы	367	321	10	7	183	153	20	6	4	6
Адамовский	11	10	-	-	5	4	-	-	-	-

	Всего	в том числе по видам деятельности								
		выращивание зерновых, технических и прочих сельскохозяйственных культур	овощеводство, декоративное садоводство и производство продукции питомников	выращивание фруктов, орехов, культур для производства напитков и пряностей	разведение крупного рогатого скота	разведение овец, коз, лошадей, ослов, мулов и лошаков	разведение свиней	разведение сельскохозяйственной птицы	разведение пчел	предоставление услуг в области растениеводства и декоративного садоводства
Акбулакский	15	14	-	-	12	12	-	-	-	-
Александровский	16	15	-	-	4	5	-	-	-	-
Асекеевский	11	8	-	-	7	6	-	-	-	-
Беляевский	11	9	-	-	9	7	2	-	-	-
Бугурусланский	14	12	1	1	6	6	-	1	1	1
Бузулукский	15	14	-	-	2	2	1	-	1	-
Грачёвский	6	6	-	1	5	4	-	1	-	-
Домбаровский	12	10	1	-	6	7	1	-	-	-
Илекский	10	10	-	-	7	6	1	-	-	-
Кваркенский	14	14	-	-	5	3	-	-	-	-
Красногвардейский	15	15	-	-	4	2	3	1	-	1
Курманаевский	16	16	-	-	6	6	1	-	-	-
Матвеевский	9	9	-	-	4	4	1	-	1	-
Новоорский	10	8	1	-	6	5	-	-	-	1
Новосергиевский	19	17	2	2	6	5	1	1	-	-
Октябрьский	6	5	1	1	5	3	2	-	-	-
Оренбургский	16	11	3	-	5	5	3	-	-	-
Первомайский	13	11	-	-	12	10	-	-	-	-

	Всего	в том числе по видам деятельности								
		выращивание зерновых, технических и прочих сельскохозяйственных культур	овощеводство, декоративное садоводство и производство продукции питомников	выращивание фруктов, орехов, культур для производства напитков и пряностей	разведение крупного рогатого скота	разведение овец, коз, лошадей, ослов, мулов и лошаков	разведение свиней	разведение сельскохозяйственной птицы	разведение пчел	предоставление услуг в области растениеводства и декоративного садоводства
Переволоцкий	12	8	-	-	1	2	-	2	-	-
Пономарёвский	8	7	-	-	6	4	-	-	-	-
Сакмарский	16	14	-	-	11	7	1	-	-	-
Саракташский	15	14	1	1	9	6	-	-	-	1
Светлинский	10	10	-	-	4	3	-	-	-	-
Северный	19	18	-	-	12	8	-	-	-	-
Ташлинский	9	7	-	1	5	3	-	-	-	2
Тоцкий	7	5	-	-	2	3	2	-	-	-
Тюльганский	9	5	-	-	5	5	-	-	1	-
Шарлыкский	23	19	-	-	12	10	1	-	-	-

9. УДЕЛЬНЫЙ ВЕС МАЛЫХ СЕЛЬСКОХОЗЯЙСТВЕННЫХ ПРЕДПРИЯТИЙ, ОСУЩЕСТВЛЯВШИХ РАЗЛИЧНЫЕ ВИДЫ СЕЛЬСКОХОЗЯЙСТВЕННОЙ ДЕЯТЕЛЬНОСТИ В I ПОЛУГОДИИ 2016 ГОДА

(в процентах от общего числа малых сельскохозяйственных предприятий, осуществлявших сельскохозяйственную деятельность в I полугодии 2016 года)

	Выращивание зерновых, технических и прочих сельскохозяйственных культур	Овощеводство, декоративное садоводство и производство продукции питомников	Выращивание фруктов, орехов, культур для производства напитков и пряностей	Разведение крупного рогатого скота	Разведение овец, коз, лошадей, ослов, мулов и лошаков	Разведение свиней	Разведение сельскохозяйственной птицы	Разведение пчел	Предоставление услуг в области растениеводства и декоративного садоводства
Оренбургская область	86,4	5,4	1,5	46,3	38,6	5,8	1,7	1,5	2,3
Городские округа	83,0	14,3	-	34,8	28,6	7,1	1,8	2,7	4,5
город Оренбург	61,5	30,8	-	15,4	15,4	-	7,7	7,7	23,1
Абдулинский	87,5	-	-	62,5	37,5	12,5	-	-	-
город Бугуруслан	100,0	-	-	-	-	-	-	-	-
город Бузулук	100,0	-	-	-	-	-	-	-	-
Гайский	77,8	11,1	-	55,6	66,7	33,3	-	-	11,1
Кувандыкский	100,0	-	-	31,8	31,8	4,5	-	-	-
город Медногорск	-	100,0	-	-	-	-	-	-	-
город Новотроицк	-	-	-	100,0	-	100,0	-	-	-
город Орск	54,5	27,3	-	18,2	9,1	-	9,1	18,2	-
Соль-Илецкий	88,9	38,9	-	33,3	33,3	5,6	-	-	-
Сорочинский	100,0	-	-	11,1	11,1	-	-	-	-
Ясненский	85,7	-	-	71,4	42,9	-	-	-	14,3
Муниципальные районы	87,5	2,7	1,9	49,9	41,7	5,4	1,6	1,1	1,6
Адамовский	90,9	-	-	45,5	36,4	-	-	-	-
Акбулакский	93,3	-	-	80,0	80,0	-	-	-	-

	Выращивание зерновых, технических и прочих сельскохозяйственных культур	Овощеводство, декоративное садоводство и производство продукции питомников	Выращивание фруктов, орехов, культур для производства напитков и пряностей	Разведение крупного рогатого скота	Разведение овец, коз, лошадей, ослов, мулов и лошаков	Разведение свиней	Разведение сельскохозяйственной птицы	Разведение пчел	Предоставление услуг в области растениеводства и декоративного садоводства
Александровский	93,8	-	-	25,0	31,3	-	-	-	-
Асекеевский	72,7	-	-	63,6	54,5	-	-	-	-
Беляевский	81,8	-	-	81,8	63,6	18,2	-	-	-
Бугурусланский	85,7	7,1	7,1	42,9	42,9	-	7,1	7,1	7,1
Бузулукский	93,3	-	-	13,3	13,3	6,7	-	6,7	-
Грачёвский	100,0	-	16,7	83,3	66,7	-	16,7	-	-
Домбаровский	83,3	8,3	-	50,0	58,3	8,3	-	-	-
Илекский	100,0	-	-	70,0	60,0	10,0	-	-	-
Кваркенский	100,0	-	-	35,7	21,4	-	-	-	-
Красногвардейский	100,0	-	-	26,7	13,3	20,0	6,7	-	6,7
Курманаевский	100,0	-	-	37,5	37,5	6,3	-	-	-
Матвеевский	100,0	-	-	44,4	44,4	11,1	-	11,1	-
Новоорский	80,0	10,0	-	60,0	50,0	-	-	-	10,0
Новосергиевский	89,5	10,5	10,5	31,6	26,3	5,3	5,3	-	-
Октябрьский	83,3	16,7	16,7	83,3	50,0	33,3	-	-	-
Оренбургский	68,8	18,8	-	31,3	31,3	18,8	-	-	-
Первомайский	84,6	-	-	92,3	76,9	-	-	-	-
Переволоцкий	66,7	-	-	8,3	16,7	-	16,7	-	-
Пономарёвский	87,5	-	-	75,0	50,0	-	-	-	-

	Выращивание зерновых, технических и прочих сельскохозяйственных культур	Овощеводство, декоративное садоводство и производство продукции питомников	Выращивание фруктов, орехов, культур для производства напитков и пряностей	Разведение крупного рогатого скота	Разведение овец, коз, лошадей, ослов, мулов и лошаков	Разведение свиней	Разведение сельскохозяйственной птицы	Разведение пчел	Предоставление услуг в области растениеводства и декоративного садоводства
Сакмарский	87,5	-	-	68,8	43,8	6,3	-	-	-
Саракташский	93,3	6,7	6,7	60,0	40,0	-	-	-	6,7
Светлинский	100,0	-	-	40,0	30,0	-	-	-	-
Северный	94,7	-	-	63,2	42,1	-	-	-	-
Ташлинский	77,8	-	11,1	55,6	33,3	-	-	-	22,2
Тоцкий	71,4	-	-	28,6	42,9	28,6	-	-	-
Тюльганский	55,6	-	-	55,6	55,6	-	-	11,1	-
Шарлыкский	82,6	-	-	52,2	43,5	4,3	-	-	-

10. ЧИСЛО КРЕСТЬЯНСКИХ (ФЕРМЕРСКИХ) ХОЗЯЙСТВ, ОСУЩЕСТВЛЯВШИХ РАЗЛИЧНЫЕ ВИДЫ СЕЛЬСКОХОЗЯЙСТВЕННОЙ ДЕЯТЕЛЬНОСТИ В I ПОЛУГОДИИ 2016 ГОДА

(единиц)

	Всего	в том числе по видам деятельности											
		выращивание зерновых, технических и прочих сельскохозяйственных культур	овощеводство, декоративное садоводство и производство продукции питомников	выращивание фруктов, орехов, культур для производства напитков и пряностей	выращивание грибов	разведение крупного рогатого скота	разведение овец, коз, лошадей, ослов, мулов и лошаков	разведение свиней	разведение сельскохозяйственной птицы	разведение пчел	разведение кроликов и пушных зверей в условиях фермы	предоставление услуг в области растениеводства и декоративного садоводства	предоставление услуг в области животноводства, кроме ветеринарных услуг
Оренбургская область	2042	1744	128	4	2	1013	548	443	274	58	4	32	2
Городские округа	379	288	81	3	-	169	102	64	40	5	1	5	1
город Оренбург	22	13	9	-	-	3	2	1	1	1	-	3	1
Абдулинский	58	52	1	-	-	18	7	5	-	2	-	-	-
город Бугуруслан	11	11	1	-	-	2	2	1	-	1	-	-	-
город Бузулук	4	3	1	-	-	2	2	1	1	-	-	-	-
Гайский	44	30	3	-	-	34	20	14	22	-	1	-	-
Кувандыкский	59	54	2	-	-	20	8	10	3	-	-	-	-
город Медногорск	2	1	-	-	-	2	-	2	1	-	-	-	-
город Новотроицк	8	1	-	-	-	8	5	3	3	-	-	-	-
город Орск	35	18	14	1	-	11	8	5	3	1	-	1	-
Соль-Илецкий	86	66	48	1	-	44	26	14	4	-	-	1	-
Сорочинский	19	16	-	1	-	6	4	5	1	-	-	-	-
Ясненский	31	23	2	-	-	19	18	3	1	-	-	-	-

	Всего	в том числе по видам деятельности											
		выращивание зерновых, технических и прочих сельскохозяйственных культур	овощеводство, декоративное садоводство и производство продукции питомников	выращивание фруктов, орехов, культур для производства напитков и пряностей	выращивание грибов	разведение крупного рогатого скота	разведение овец, коз, лошадей, ослов, мулов и лошаков	разведение свиней	разведение сельскохозяйственной птицы	разведение пчел	разведение кроликов и пушных зверей в условиях фермы	предоставление услуг в области растениеводства и декоративного садоводства	предоставление услуг в области животноводства, кроме ветеринарных услуг
Муниципальные районы	1663	1456	47	1	2	844	446	379	234	53	3	27	1
Адамовский	43	36	-	-	-	29	16	6	5	-	-	1	-
Акбулакский	91	87	7	-	-	81	49	18	11	-	-	-	-
Александровский	65	61	9	-	-	27	18	5	3	3	-	3	-
Асекеевский	101	97	1	-	-	50	18	18	11	4	-	1	-
Беляевский	37	33	1	-	-	26	18	6	5	-	-	1	-
Бугурусланский	57	51	4	-	-	20	19	14	3	1	-	-	-
Бузулукский	68	65	-	-	1	5	6	1	1	-	-	-	1
Грачёвский	40	38	-	-	-	12	6	9	1	2	-	-	-
Домбаровский	17	10	1	-	-	14	11	1	-	-	-	-	-
Илекский	43	39	2	-	-	29	12	15	-	-	-	-	-
Кваркенский	87	86	-	-	-	44	27	23	23	-	-	1	-
Красногвардейский	109	88	2	-	-	76	28	60	71	10	1	1	-
Курманаевский	68	60	1	-	-	32	13	16	3	-	-	4	-
Матвеевский	58	52	-	-	-	17	8	8	2	2	-	1	-
Новоорский	70	55	1	-	-	30	16	12	-	2	-	2	-

	Всего	в том числе по видам деятельности											
		выращивание зерновых, технических и прочих сельскохозяйственных культур	овощеводство, декоративное садоводство и производство продукции питомников	выращивание фруктов, орехов, культур для производства напитков и пряностей	выращивание грибов	разведение крупного рогатого скота	разведение овец, коз, лошадей, ослов, мулов и лошаков	разведение свиней	разведение сельскохозяйственной птицы	разведение пчел	разведение кроликов и пушных зверей в условиях фермы	предоставление услуг в области растениеводства и декоративного садоводства	предоставление услуг в области животноводства, кроме ветеринарных услуг
Новосергиевский	95	88	2	-	-	52	18	36	23	8	-	4	-
Октябрьский	52	45	1	-	-	17	8	9	4	1	-	-	-
Оренбургский	60	43	7	-	1	27	21	13	6	1	-	-	-
Первомайский	47	35	-	-	-	30	25	3	7	-	1	-	-
Переволоцкий	50	43	2	-	-	23	11	13	11	-	-	-	-
Пономарёвский	85	72	-	-	-	56	24	29	13	4	-	1	-
Сакмарский	44	35	2	1	-	17	10	6	7	-	-	3	-
Саракташский	52	44	-	-	-	20	13	4	4	1	-	1	-
Светлинский	38	36	-	-	-	20	10	7	1	-	-	-	-
Северный	26	20	1	-	-	22	7	12	1	3	-	-	-
Ташлинский	14	11	-	-	-	5	2	3	-	2	-	2	-
Тоцкий	49	44	1	-	-	24	17	13	5	2	1	-	-
Тюльганский	29	22	-	-	-	9	6	9	2	3	-	1	-
Шарлыкский	68	60	2	-	-	30	9	10	11	4	-	-	-

11. УДЕЛЬНЫЙ ВЕС КРЕСТЬЯНСКИХ (ФЕРМЕРСКИХ) ХОЗЯЙСТВ, ОСУЩЕСТВЛЯВШИХ РАЗЛИЧНЫЕ ВИДЫ СЕЛЬСКОХОЗЯЙСТВЕННОЙ ДЕЯТЕЛЬНОСТИ В I ПОЛУГОДИИ 2016 ГОДА

(в процентах от общего числа крестьянских (фермерских) хозяйств, осуществлявших сельскохозяйственную деятельность в I полугодии 2016 года)

	Выращивание зерновых, технических и прочих сельскохозяйственных культур	Овощеводство, декоративное садоводство и производство продукции питомников	Выращивание фруктов, орехов, культур для производства напитков и пряностей	Выращивание грибов	Разведение крупного рогатого скота	Разведение овец, коз, лошадей, ослов, мулов и лошаков	Разведение свиней	Разведение сельскохозяйственной птицы	Разведение пчел	Разведение кроликов и пушных зверей в условиях фермы	Предоставление услуг в области растениеводства и декоративного садоводства	Предоставление услуг в области животноводства, кроме ветеринарных услуг
Оренбургская область	85,4	6,3	0,2	0,1	49,6	26,8	21,7	13,4	2,8	0,2	1,6	0,1
Городские округа	76,0	21,4	0,8	-	44,6	26,9	16,9	10,6	1,3	0,3	1,3	0,3
город Оренбург	59,1	40,9	-	-	13,6	9,1	4,5	4,5	4,5	-	13,6	4,5
Абдулинский	89,7	1,7	-	-	31,0	12,1	8,6	-	3,4	-	-	-
город Бугуруслан	100,0	9,1	-	-	18,2	18,2	9,1	-	9,1	-	-	-
город Бузулук	75,0	25,0	-	-	50,0	50,0	25,0	25,0	-	-	-	-
Гайский	68,2	6,8	-	-	77,3	45,5	31,8	50,0	-	2,3	-	-
Кувандыкский	91,5	3,4	-	-	33,9	13,6	16,9	5,1	-	-	-	-
город Медногорск	50,0	-	-	-	100,0	-	100,0	50,0	-	-	-	-
город Новотроицк	12,5	-	-	-	100,0	62,5	37,5	37,5	-	-	-	-
город Орск	51,4	40,0	2,9	-	31,4	22,9	14,3	8,6	2,9	-	2,9	-
Соль-Илецкий	76,7	55,8	1,2	-	51,2	30,2	16,3	4,7	-	-	1,2	-
Сорочинский	84,2	-	5,3	-	31,6	21,1	26,3	5,3	-	-	-	-
Ясненский	74,2	6,5	-	-	61,3	58,1	9,7	3,2	-	-	-	-

	Выращивание зерновых, технических и прочих сельскохозяйственных культур	Овощеводство, декоративное садоводство и производство продукции питомников	Выращивание фруктов, орехов, культур для производства напитков и пряностей	Выращивание грибов	Разведение крупного рогатого скота	Разведение овец, коз, лошадей, ослов, мулов и лошаков	Разведение свиней	Разведение сельскохозяйственной птицы	Разведение пчел	Разведение кроликов и пушных зверей в условиях фермы	Предоставление услуг в области растениеводства и декоративного садоводства	Предоставление услуг в области животноводства, кроме ветеринарных услуг
Муниципальные районы	87,6	2,8	0,1	0,1	50,8	26,8	22,8	14,1	3,2	0,2	1,6	0,1
Адамовский	83,7	-	-	-	67,4	37,2	14,0	11,6	-	-	2,3	-
Акбулакский	95,6	7,7	-	-	89,0	53,8	19,8	12,1	-	-	-	-
Александровский	93,8	13,8	-	-	41,5	27,7	7,7	4,6	4,6	-	4,6	-
Асекеевский	96,0	1,0	-	-	49,5	17,8	17,8	10,9	4,0	-	1,0	-
Беляевский	89,2	2,7	-	-	70,3	48,6	16,2	13,5	-	-	2,7	-
Бугурусланский	89,5	7,0	-	-	35,1	33,3	24,6	5,3	1,8	-	-	-
Бузулукский	95,6	-	-	1,5	7,4	8,8	1,5	1,5	-	-	-	1,5
Грачёвский	95,0	-	-	-	30,0	15,0	22,5	2,5	5,0	-	-	-
Домбаровский	58,8	5,9	-	-	82,4	64,7	5,9	-	-	-	-	-
Илекский	90,7	4,7	-	-	67,4	27,9	34,9	-	-	-	-	-
Кваркенский	98,9	-	-	-	50,6	31,0	26,4	26,4	-	-	1,1	-
Красногвардейский	80,7	1,8	-	-	69,7	25,7	55,0	65,1	9,2	0,9	0,9	-
Курманаевский	88,2	1,5	-	-	47,1	19,1	23,5	4,4	-	-	5,9	-
Матвеевский	89,7	-	-	-	29,3	13,8	13,8	3,4	3,4	-	1,7	-
Новоорский	78,6	1,4	-	-	42,9	22,9	17,1	-	2,9	-	2,9	-
Новосергиевский	92,6	2,1	-	-	54,7	18,9	37,9	24,2	8,4	-	4,2	-

	Выращивание зерновых, технических и прочих сельскохозяйственных культур	Овощеводство, декоративное садоводство и производство продукции питомников	Выращивание фруктов, орехов, культур для производства напитков и пряностей	Выращивание грибов	Разведение крупного рогатого скота	Разведение овец, коз, лошадей, ослов, мулов и лошаков	Разведение свиней	Разведение сельскохозяйственной птицы	Разведение пчел	Разведение кроликов и пушных зверей в условиях фермы	Предоставление услуг в области растениеводства и декоративного садоводства	Предоставление услуг в области животноводства, кроме ветеринарных услуг
Октябрьский	86,5	1,9	-	-	32,7	15,4	17,3	7,7	1,9	-	-	-
Оренбургский	71,7	11,7	-	1,7	45,0	35,0	21,7	10,0	1,7	-	-	-
Первомайский	74,5	-	-	-	63,8	53,2	6,4	14,9	-	2,1	-	-
Переволоцкий	86,0	4,0	-	-	46,0	22,0	26,0	22,0	-	-	-	-
Пономарёвский	84,7	-	-	-	65,9	28,2	34,1	15,3	4,7	-	1,2	-
Сакмарский	79,5	4,5	2,3	-	38,6	22,7	13,6	15,9	-	-	6,8	-
Саракташский	84,6	-	-	-	38,5	25,0	7,7	7,7	1,9	-	1,9	-
Светлинский	94,7	-	-	-	52,6	26,3	18,4	2,6	-	-	-	-
Северный	76,9	3,8	-	-	84,6	26,9	46,2	3,8	11,5	-	-	-
Ташлинский	78,6	-	-	-	35,7	14,3	21,4	-	14,3	-	14,3	-
Тоцкий	89,8	2,0	-	-	49,0	34,7	26,5	10,2	4,1	2,0	-	-
Тюльганский	75,9	-	-	-	31,0	20,7	31,0	6,9	10,3	-	3,4	-
Шарлыкский	88,2	2,9	-	-	44,1	13,2	14,7	16,2	5,9	-	-	-

12. ЧИСЛО ИНДИВИДУАЛЬНЫХ ПРЕДПРИНИМАТЕЛЕЙ, ОСУЩЕСТВЛЯВШИХ РАЗЛИЧНЫЕ ВИДЫ СЕЛЬСКОХОЗЯЙСТВЕННОЙ ДЕЯТЕЛЬНОСТИ В I ПОЛУГОДИИ 2016 ГОДА

(единиц)

	Всего	в том числе по видам деятельности											
		выращивание зерновых, технических и прочих сельскохозяйственных культур	овощеводство, декоративное садоводство и производство продукции питомников	выращивание фруктов, орехов, культур для производства напитков и пряностей	выращивание грибов	разведение крупного рогатого скота	разведение овец, коз, лошадей, ослов, мулов и лошаков	разведение свиней	разведение сельскохозяйственной птицы	разведение пчел	разведение кроликов и пушных зверей в условиях фермы	разведение калифорнийских (дождевых) червей	предоставление услуг в области растениеводства и декоративного садоводства
Оренбургская область	575	233	102	2	2	274	171	91	89	34	6	1	10
Городские округа	163	51	68	1	1	69	51	19	27	8	2	-	3
город Оренбург	35	1	25	-	1	3	3	2	3	4	1	-	-
Абдулинский	6	1	-	-	-	3	-	-	1	1	-	-	-
город Бугуруслан	1	1	-	-	-	1	1	-	-	-	-	-	-
город Бузулук	4	4	2	-	-	2	2	-	-	-	-	-	-
Гайский	7	2	1	-	-	5	3	1	3	-	-	-	-
Кувандыкский	21	10	3	-	-	14	5	3	6	-	-	-	-
город Медногорск	5	3	-	-	-	4	4	2	3	-	-	-	-
город Новотроицк	3	-	-	-	-	2	1	1	2	-	1	-	-
город Орск	2	-	-	-	-	-	-	-	2	-	-	-	-
Соль-Илецкий	55	19	37	1	-	21	22	4	2	-	-	-	-
Сорочинский	16	6	-	-	-	10	5	6	4	3	-	-	2
Ясненский	8	4	-	-	-	4	5	-	1	-	-	-	1

	Всего	в том числе по видам деятельности											
		выращивание зерновых, технических и прочих сельскохозяйственных культур	овощеводство, декоративное садоводство и производство продукции питомников	выращивание фруктов, орехов, культур для производства напитков и пряностей	выращивание грибов	разведение крупного рогатого скота	разведение овец, коз, лошадей, ослов, мулов и лошаков	разведение свиней	разведение сельскохозяйственной птицы	разведение пчел	разведение кроликов и пушных зверей в условиях фермы	разведение калифорнийских (дождевых) червей	предоставление услуг в области растениеводства и декоративного садоводства
Муниципальные районы	412	182	34	1	1	205	120	72	62	26	4	1	7
Адамовский	20	13	-	-	-	12	10	4	2	-	-	-	-
Акбулакский	19	11	3	-	-	19	12	3	4	-	-	-	-
Александровский	12	8	1	-	-	7	3	1	2	-	-	-	-
Асекеевский	9	5	1	-	-	2	2	1	-	-	-	-	1
Беляевский	7	3	-	1	-	6	5	1	-	-	-	-	1
Бугурусланский	7	7	1	-	-	4	1	3	-	-	-	-	-
Бузулукский	8	7	1	-	-	1	1	-	1	-	-	-	-
Грачёвский	12	11	1	-	-	2	2	4	-	2	-	-	-
Домбаровский	15	3	1	-	-	10	11	1	1	-	-	-	-
Илекский	21	13	6	-	-	12	4	6	2	-	-	-	-
Кваркенский	2	-	-	-	-	2	1	1	2	-	-	-	-
Красногвардейский	6	3	-	-	-	3	2	1	2	-	1	-	-
Курманаевский	5	5	-	-	-	2	-	2	-	-	-	-	-
Матвеевский	14	11	-	-	-	3	3	-	-	1	-	-	-
Новоорский	9	3	-	-	-	6	3	1	2	-	-	-	-

	Всего	в том числе по видам деятельности											
		выращивание зерновых, технических и прочих сельскохозяйственных культур	овощеводство, декоративное садоводство и производство продукции питомников	выращивание фруктов, орехов, культур для производства напитков и пряностей	выращивание грибов	разведение крупного рогатого скота	разведение овец, коз, лошадей, ослов, мулов и лошаков	разведение свиней	разведение сельскохозяйственной птицы	разведение пчел	разведение кроликов и пушных зверей в условиях фермы	разведение калифорнийских (дождевых) червей	предоставление услуг в области растениеводства и декоративного садоводства
Новосергиевский	9	7	-	-	-	7	4	5	2	1	-	-	-
Октябрьский	16	4	1	-	-	5	2	2	3	2	1	-	1
Оренбургский	42	11	13	-	-	15	15	3	12	-	-	-	-
Первомайский	2	1	-	-	-	2	2	-	-	-	-	-	-
Переволоцкий	55	10	-	-	-	30	6	16	6	8	-	-	-
Пономарёвский	8	6	-	-	-	4	2	2	1	1	-	-	-
Сакмарский	17	8	3	-	-	5	2	1	3	-	-	-	1
Саракташский	39	2	-	-	1	21	8	3	5	7	2	-	3
Светлинский	5	5	-	-	-	3	1	1	-	-	-	-	-
Северный	-	-	-	-	-	-	-	-	-	-	-	-	-
Ташлинский	11	6	1	-	-	7	6	3	1	-	-	-	-
Тоцкий	15	-	-	-	-	7	5	2	7	1	-	1	-
Тюльганский	16	12	1	-	-	3	4	3	4	2	-	-	-
Шарлыкский	11	7	-	-	-	5	3	2	-	1	-	-	-

13. УДЕЛЬНЫЙ ВЕС ИНДИВИДУАЛЬНЫХ ПРЕДПРИНИМАТЕЛЕЙ, ОСУЩЕСТВЛЯВШИХ РАЗЛИЧНЫЕ ВИДЫ СЕЛЬСКОХОЗЯЙСТВЕННОЙ ДЕЯТЕЛЬНОСТИ В I ПОЛУГОДИИ 2016 ГОДА

(в процентах от общего числа индивидуальных предпринимателей, осуществлявших сельскохозяйственную деятельность в I полугодии 2016 года)

	Выращи- вание зерновых, техничес- ких и про- чих сель- скохозяйст- венных культур	Овоще- водство, декора- тивное садовод- ство и про- изводство продукции питомников	Выращи- вание фруктов, орехов, культур для произ- водства напитков и прянос- тей	Выращи- вание грибов	Разве- дение крупно- го рога- того скота	Разве- дение овец, коз, лошадей, ослов, мулов и лошаков	Разве- дение свиней	Разве- дение сельско- хозяйст- венной птицы	Разве- дение пчел	Разве- дение кроликов и пушных зверей в условиях фермы	Разве- дение калифор- нийских (дожде- вых) чер- вей	Предос- тавление услуг в области растение- водства и декоратив- ного садо- водства
Оренбургская область	40,5	17,7	0,3	0,3	47,7	29,7	15,8	15,5	5,9	1,0	0,2	1,7
Городские округа	31,3	41,7	0,6	0,6	42,3	31,3	11,7	16,6	4,9	1,2	-	1,8
город Оренбург	2,9	71,4	-	2,9	8,6	8,6	5,7	8,6	11,4	2,9	-	-
Абдулинский	16,7	-	-	-	50,0	-	-	16,7	16,7	-	-	-
город Бугуруслан	100,0	-	-	-	100,0	100,0	-	-	-	-	-	-
город Бузулук	100,0	50,0	-	-	50,0	50,0	-	-	-	-	-	-
Гайский	28,6	14,3	-	-	71,4	42,9	14,3	42,9	-	-	-	-
Кувандыкский	47,6	14,3	-	-	66,7	23,8	14,3	28,6	-	-	-	-
город Медногорск	60,0	-	-	-	80,0	80,0	40,0	60,0	-	-	-	-
город Новотроицк	-	-	-	-	66,7	33,3	33,3	66,7	-	33,3	-	-
город Орск	-	-	-	-	-	-	-	100,0	-	-	-	-
Соль-Илецкий	34,5	67,3	1,8	-	38,2	40,0	7,3	3,6	-	-	-	-
Сорочинский	37,5	-	-	-	62,5	31,3	37,5	25,0	18,8	-	-	12,5
Ясненский	50,0	-	-	-	50,0	62,5	-	12,5	-	-	-	12,5
Муниципальные районы	44,2	8,3	0,2	0,2	49,8	29,1	17,5	15,0	6,3	1,0	0,2	1,7
Адамовский	65,0	-	-	-	60,0	50,0	20,0	10,0	-	-	-	-

	Выраци- вание зерновых, техничес- ких и про- чих сель- скохозяйст- венных культур	Овоще- водство, декора- тивное садовод- ство и про- изводство продукции питомников	Выраци- вание фруктов, орехов, культур для произ- водства напитков и прянос- тей	Выраци- вание грибов	Разве- дение крупно- го рога- того скота	Разве- дение овец, коз, лошадей, ослов, мулов и лошаков	Разве- дение свиней	Разве- дение сельско- хозяйст- венной птицы	Разве- дение пчел	Разве- дение кроликов и пушных зверей в условиях фермы	Разве- дение калифор- нийских (дожде- вых) чер- вей	Предос- тавление услуг в области растение- водства и декоратив- ного садо- водства
Акбулакский	57,9	15,8	-	-	100,0	63,2	15,8	21,1	-	-	-	-
Александровский	66,7	8,3	-	-	58,3	25,0	8,3	16,7	-	-	-	-
Асекеевский	55,6	11,1	-	-	22,2	22,2	11,1	-	-	-	-	11,1
Беляевский	42,9	-	14,3	-	85,7	71,4	14,3	-	-	-	-	14,3
Бугурусланский	100,0	14,3	-	-	57,1	14,3	42,9	-	-	-	-	-
Бузулукский	87,5	12,5	-	-	12,5	12,5	-	12,5	-	-	-	-
Грачёвский	91,7	8,3	-	-	16,7	16,7	33,3	-	16,7	-	-	-
Домбаровский	20,0	6,7	-	-	66,7	73,3	6,7	6,7	-	-	-	-
Илекский	61,9	28,6	-	-	57,1	19,0	28,6	9,5	-	-	-	-
Кваркенский	-	-	-	-	100,0	50,0	50,0	100,0	-	-	-	-
Красногвардейский	50,0	-	-	-	50,0	33,3	16,7	33,3	-	16,7	-	-
Курманаевский	100,0	-	-	-	40,0	-	40,0	-	-	-	-	-
Матвеевский	78,6	-	-	-	21,4	21,4	-	-	7,1	-	-	-
Новоорский	33,3	-	-	-	66,7	33,3	11,1	22,2	-	-	-	-
Новосергиевский	77,8	-	-	-	77,8	44,4	55,6	22,2	11,1	-	-	-
Октябрьский	25,0	6,3	-	-	31,3	12,5	12,5	18,8	12,5	6,3	-	6,3
Оренбургский	26,2	31,0	-	-	35,7	35,7	7,1	28,6	-	-	-	-
Первомайский	50,0	-	-	-	100,0	100,0	-	-	-	-	-	-

	Выращивание зерновых, технических и прочих сельскохозяйственных культур	Овощеводство, декоративное садоводство и производство продукции питомников	Выращивание фруктов, орехов, культур для производства напитков и пряностей	Выращивание грибов	Разведение крупного рогатого скота	Разведение овец, коз, лошадей, ослов, мулов и лошаков	Разведение свиней	Разведение сельскохозяйственной птицы	Разведение пчел	Разведение кроликов и пушных зверей в условиях фермы	Разведение калифорнийских (дождевых) червей	Предоставление услуг в области растениеводства и декоративного садоводства
Переволоцкий	18,2	-	-	-	54,5	10,9	29,1	10,9	14,5	-	-	-
Пономарёвский	75,0	-	-	-	50,0	25,0	25,0	12,5	12,5	-	-	-
Сакмарский	47,1	17,6	-	-	29,4	11,8	5,9	17,6	-	-	-	5,9
Саракташский	5,1	-	-	2,6	53,8	20,5	7,7	12,8	17,9	5,1	-	7,7
Светлинский	100,0	-	-	-	60,0	20,0	20,0	-	-	-	-	-
Северный	-	-	-	-	-	-	-	-	-	-	-	-
Ташлинский	54,5	9,1	-	-	63,6	54,5	27,3	9,1	-	-	-	-
Тоцкий	-	-	-	-	46,7	33,3	13,3	46,7	6,7	-	6,7	-
Тюльганский	75,0	6,3	-	-	18,8	25,0	18,8	25,0	12,5	-	-	-
Шарлыкский	63,6	-	-	-	45,5	27,3	18,2	-	9,1	-	-	-

**14. ЧИСЛО СЕЛЬСКОХОЗЯЙСТВЕННЫХ ОРГАНИЗАЦИЙ, ОСУЩЕСТВЛЯВШИХ РАЗЛИЧНЫЕ ВИДЫ
НЕСЕЛЬСКОХОЗЯЙСТВЕННОЙ ДЕЯТЕЛЬНОСТИ В I ПОЛУГОДИИ 2016 ГОДА**

(единиц)

	Всего	в том числе по видам деятельности		в процентах от общего числа сельскохозяйственных организаций, осуществлявших несельскохозяйственную деятельность	
		воспроизводство рыбы и водных биоресурсов	другие виды несельскохозяйственной деятельности	воспроизводство рыбы и водных биоресурсов	другие виды несельскохозяйственной деятельности
Оренбургская область	33	3	30	9,1	90,9
Городские округа	6	-	6	-	100,0
город Оренбург	1	-	1	-	100,0
город Новотроицк	1	-	1	-	100,0
Соль-Илецкий	1	-	1	-	100,0
Сорочинский	2	-	2	-	100,0
Ясненский	1	-	1	-	100,0
Муниципальные районы	27	3	24	11,1	88,9
Александровский	2	-	2	-	100,0
Асекеевский	1	-	1	-	100,0
Беляевский	3	-	3	-	100,0
Грачёвский	1	1	-	100,0	-
Красногвардейский	1	-	1	-	100,0
Курманаевский	2	1	1	50,0	50,0
Новоорский	2	-	2	-	100,0
Новосергиевский	1	-	1	-	100,0
Октябрьский	1	1	-	100,0	-

	Всего	в том числе по видам деятельности		в процентах от общего числа сельскохозяйственных организаций, осуществлявших несельскохозяйственную деятельность	
		воспроизводство рыбы и водных биоресурсов	другие виды несельскохозяйственной деятельности	воспроизводство рыбы и водных биоресурсов	другие виды несельскохозяйственной деятельности
Оренбургский	9	-	9	-	100,0
Саракташский	1	-	1	-	100,0
Ташлинский	2	-	2	-	100,0
Тюльганский	1	-	1	-	100,0

15. ЧИСЛО СЕЛЬСКОХОЗЯЙСТВЕННЫХ ОРГАНИЗАЦИЙ, НЕ ОТНОсяЩИХся В СУБЪЕКТАМ МАЛОГО ПРЕДПРИНИМАТЕЛЬСТВА, ОСУЩЕСТВЛЯВШИХ РАЗЛИЧНЫЕ ВИДЫ НЕСЕЛЬСКОХОЗЯЙСТВЕННОЙ ДЕЯТЕЛЬНОСТИ В I ПОЛУГОДИИ 2016 ГОДА

(единиц)

	Всего	в том числе по видам деятельности		в процентах от общего числа сельскохозяйственных организаций, не относящихся в субъектам малого предпринимательства, осуществлявших несельскохозяйственную деятельность	
		воспроизводство рыбы и водных биоресурсов	другие виды несельскохозяйственной деятельности	воспроизводство рыбы и водных биоресурсов	другие виды несельскохозяйственной деятельности
Оренбургская область	8	2	6	25,0	75,0
Муниципальные районы	8	2	6	25,0	75,0
Беляевский	1	-	1	-	100,0
Курманаевский	1	1	-	100,0	-
Октябрьский	1	1	-	100,0	-
Оренбургский	4	-	4	-	100,0
Тюльганский	1	-	1	-	100,0

**16. ЧИСЛО МАЛЫХ СЕЛЬСКОХОЗЯЙСТВЕННЫХ ПРЕДПРИЯТИЙ, ОСУЩЕСТВЛЯВШИХ РАЗЛИЧНЫЕ ВИДЫ
НЕСЕЛЬСКОХОЗЯЙСТВЕННОЙ ДЕЯТЕЛЬНОСТИ В I ПОЛУГОДИИ 2016 ГОДА**

(единиц)

	Всего	в том числе по видам деятельности		в процентах от общего числа малых сельскохозяйственных предприятий, осуществлявших несельскохозяйственную деятельность	
		воспроизводство рыбы и водных биоресурсов	другие виды несельскохозяйственной деятельности	воспроизводство рыбы и водных биоресурсов	другие виды несельскохозяйственной деятельности
Оренбургская область	13	1	12	7,7	92,3
Городские округа	1	-	1	-	100,0
Сорочинский	1	-	1	-	100,0
Муниципальные районы	12	1	11	8,3	91,7
Александровский	1	-	1	-	100,0
Асекеевский	1	-	1	-	100,0
Грачёвский	1	1	-	100,0	-
Красногвардейский	1	-	1	-	100,0
Курманаевский	1	-	1	-	100,0
Новоорский	1	-	1	-	100,0
Новосергиевский	1	-	1	-	100,0
Оренбургский	2	-	2	-	100,0
Саракташский	1	-	1	-	100,0
Ташлинский	2	-	2	-	100,0

**17. ЧИСЛО КРЕСТЬЯНСКИХ (ФЕРМЕРСКИХ) ХОЗЯЙСТВ, ОСУЩЕСТВЛЯВШИХ РАЗЛИЧНЫЕ ВИДЫ
НЕСЕЛЬСКОХОЗЯЙСТВЕННОЙ ДЕЯТЕЛЬНОСТИ В I ПОЛУГОДИИ 2016 ГОДА**

(единиц)

	Всего	в том числе по видам деятельности		в процентах от общего числа крестьянских (фермерских) хозяйств, осуществлявших несельскохозяйственную деятельность	
		воспроизводство рыбы и водных биоресурсов	другие виды несельскохозяйственной деятельности	воспроизводство рыбы и водных биоресурсов	другие виды несельскохозяйственной деятельности
Оренбургская область	22	6	16	27,3	72,7
Городские округа	7	4	3	57,1	42,9
город Оренбург	2	1	1	50,0	50,0
Кувандыкский	1	1	-	100,0	-
город Орск	2	-	2	-	100,0
Сорочинский	2	2	-	100,0	-
Муниципальные районы	15	2	13	13,3	86,7
Александровский	2	1	1	50,0	50,0
Беляевский	1	-	1	-	100,0
Курманаевский	4	-	4	-	100,0
Новоорский	2	-	2	-	100,0
Новосергиевский	1	-	1	-	100,0
Октябрьский	2	-	2	-	100,0
Оренбургский	1	-	1	-	100,0
Перволоцкий	1	-	1	-	100,0
Ташлинский	1	1	-	100,0	-

**18. ЧИСЛО ИНДИВИДУАЛЬНЫХ ПРЕДПРИНИМАТЕЛЕЙ, ОСУЩЕСТВЛЯВШИХ РАЗЛИЧНЫЕ ВИДЫ
НЕСЕЛЬСКОХОЗЯЙСТВЕННОЙ ДЕЯТЕЛЬНОСТИ В I ПОЛУГОДИИ 2016 ГОДА**

(единиц)

	Всего	в том числе по видам деятельности		в процентах от общего числа индивидуальных предпринимателей, осуществлявших несельскохозяйственную деятельность	
		воспроизводство рыбы и водных биоресурсов	другие виды несельскохозяйственной деятельности	воспроизводство рыбы и водных биоресурсов	другие виды несельскохозяйственной деятельности
Оренбургская область	4	1	3	25,0	75,0
Городские округа	2	-	2	-	100,0
город Орск	1	-	1	-	100,0
Соль-Илецкий	1	-	1	-	100,0
Муниципальные районы	2	1	1	50,0	50,0
Оренбургский	2	1	1	50,0	50,0

19. ЧИСЛО ЛИЧНЫХ ПОДСОБНЫХ И ДРУГИХ ИНДИВИДУАЛЬНЫХ ХОЗЯЙСТВ ГРАЖДАН

(на 1 июля 2016 года; единиц)

	Личные подсобные и другие индивидуальные хозяйства граждан					в том числе									
						хозяйства граждан в сельских поселениях					хозяйства граждан в городских округах и городских поселениях				
	всего	в том числе хозяйства				всего	из них хозяйства				всего	из них хозяйства			
личные подсобные		граждан, имеющих земельные участки для индивидуального жилищного строительства ¹⁾	граждан, имеющих земельные участки (садовые, огородные, дачные и другие), не входящих в объединения	граждан, не имеющих земли, но имеющих сельско-хозяйственных животных	личные подсобные		граждан, имеющих земельные участки для индивидуального жилищного строительства ¹⁾	граждан, имеющих земельные участки (садовые, огородные, дачные и другие), не входящих в объединения	граждан, не имеющих земли, но имеющих сельско-хозяйственных животных	личные подсобные		граждан, имеющих земельные участки для индивидуального жилищного строительства ¹⁾	граждан, имеющих земельные участки (садовые, огородные, дачные и другие), не входящих в объединения	граждан, не имеющих земли, но имеющих сельско-хозяйственных животных	
Оренбургская область	399727	375073	23130	1289	235	250875	246003	3990	838	44	148852	129070	19140	451	191
Городские округа	148852	129070	19140	451	191	-	-	-	-	-	148852	129070	19140	451	191
город Оренбург	36638	36095	542	-	1	-	-	-	-	-	36638	36095	542	-	1
Абдулинский	13468	13454	13	1	-	-	-	-	-	-	13468	13454	13	1	-
город Бугуруслан	9812	2731	7081	-	-	-	-	-	-	-	9812	2731	7081	-	-
город Бузулук	13468	13294	174	-	-	-	-	-	-	-	13468	13294	174	-	-
Гайский	5577	5218	43	170	146	-	-	-	-	-	5577	5218	43	170	146
Кувандыкский	13101	13096	1	-	4	-	-	-	-	-	13101	13096	1	-	4
город Медногорск	5066	4773	32	259	2	-	-	-	-	-	5066	4773	32	259	2
город Новотроицк	3612	3585	-	-	27	-	-	-	-	-	3612	3585	-	-	27
город Орск	20791	20765	6	20	-	-	-	-	-	-	20791	20765	6	20	-
Соль-Илецкий	11856	7926	3930	-	-	-	-	-	-	-	11856	7926	3930	-	-
Сорочинский	13033	6248	6785	-	-	-	-	-	-	-	13033	6248	6785	-	-



	Личные подсобные и другие индивидуальные хозяйства граждан					в том числе									
						хозяйства граждан в сельских поселениях					хозяйства граждан в городских округах и городских поселениях				
	всего	в том числе хозяйства				всего	из них хозяйства				всего	из них хозяйства			
личные подсобные		граждан, имеющих земельные участки для индивидуального жилищного строительства ¹⁾	граждан, имеющих земельные участки (садовые, огородные, дачные и другие), не входящих в объединения	граждан, не имеющих земли, но имеющих сельскохозяйственных животных	личные подсобные		граждан, имеющих земельные участки для индивидуального жилищного строительства ¹⁾	граждан, имеющих земельные участки (садовые, огородные, дачные и другие), не входящих в объединения	граждан, не имеющих земли, но имеющих сельскохозяйственных животных	личные подсобные		граждан, имеющих земельные участки для индивидуального жилищного строительства ¹⁾	граждан, имеющих земельные участки (садовые, огородные, дачные и другие), не входящих в объединения	граждан, не имеющих земли, но имеющих сельскохозяйственных животных	
Ясенский	2430	1885	533	1	11	-	-	-	-	-	2430	1885	533	1	11
Муниципальные районы	250875	246003	3990	838	44	250875	246003	3990	838	44	-	-	-	-	-
Адамовский	7756	7756	-	-	-	7756	7756	-	-	-	-	-	-	-	-
Акбулакский	7524	7495	29	-	-	7524	7495	29	-	-	-	-	-	-	-
Александровский	6146	6101	45	-	-	6146	6101	45	-	-	-	-	-	-	-
Асекеевский	8951	8948	3	-	-	8951	8948	3	-	-	-	-	-	-	-
Беляевский	6235	6184	51	-	-	6235	6184	51	-	-	-	-	-	-	-
Бугурусланский	9265	9264	-	-	1	9265	9264	-	-	1	-	-	-	-	-
Бузулукский	12823	12590	93	140	-	12823	12590	93	140	-	-	-	-	-	-
Грачёвский	6249	6249	-	-	-	6249	6249	-	-	-	-	-	-	-	-
Домбаровский	4708	4696	3	-	9	4708	4696	3	-	9	-	-	-	-	-
Илекский	10081	10081	-	-	-	10081	10081	-	-	-	-	-	-	-	-
Кваркенский	7550	7550	-	-	-	7550	7550	-	-	-	-	-	-	-	-
Красногвардейский	8021	8012	9	-	-	8021	8012	9	-	-	-	-	-	-	-

	Личные подсобные и другие индивидуальные хозяйства граждан					в том числе											
						хозяйства граждан в сельских поселениях					хозяйства граждан в городских округах и городских поселениях						
	всего	в том числе хозяйства				всего	из них хозяйства				всего	из них хозяйства					
личные подсобные		граждан, имеющих земельные участки для индивидуального жилищного строительства ¹⁾	граждан, имеющих земельные участки (садовые, огородные, дачные и другие), не входящих в объединения	граждан, не имеющих земли, но имеющих сельскохозяйственных животных	личные подсобные		граждан, имеющих земельные участки для индивидуального жилищного строительства ¹⁾	граждан, имеющих земельные участки (садовые, огородные, дачные и другие), не входящих в объединения	граждан, не имеющих земли, но имеющих сельскохозяйственных животных	личные подсобные		граждан, имеющих земельные участки для индивидуального жилищного строительства ¹⁾	граждан, имеющих земельные участки (садовые, огородные, дачные и другие), не входящих в объединения	граждан, не имеющих земли, но имеющих сельскохозяйственных животных			
Курманаевский	7193	7193	-	-	-	7193	7193	-	-	-	-	-	-	-	-	-	-
Матвеевский	5735	5704	31	-	-	5735	5704	31	-	-	-	-	-	-	-	-	-
Новоорский	6191	6041	96	54	-	6191	6041	96	54	-	-	-	-	-	-	-	-
Новосергиевский	13621	13244	377	-	-	13621	13244	377	-	-	-	-	-	-	-	-	-
Октябрьский	6827	6827	-	-	-	6827	6827	-	-	-	-	-	-	-	-	-	-
Оренбургский	27475	24206	3055	214	-	27475	24206	3055	214	-	-	-	-	-	-	-	-
Первомайский	8357	8306	48	-	3	8357	8306	48	-	3	-	-	-	-	-	-	-
Переволоцкий	9894	9880	6	8	-	9894	9880	6	8	-	-	-	-	-	-	-	-
Пономарёвский	5496	5496	-	-	-	5496	5496	-	-	-	-	-	-	-	-	-	-
Сакмарский	9545	9457	88	-	-	9545	9457	88	-	-	-	-	-	-	-	-	-
Саракташский	15638	15638	-	-	-	15638	15638	-	-	-	-	-	-	-	-	-	-
Светлинский	2568	2385	-	183	-	2568	2385	-	183	-	-	-	-	-	-	-	-
Северный	6859	6856	3	-	-	6859	6856	3	-	-	-	-	-	-	-	-	-
Ташлинский	8659	8642	1	-	16	8659	8642	1	-	16	-	-	-	-	-	-	-



	Личные подсобные и другие индивидуальные хозяйства граждан					в том числе									
						хозяйства граждан в сельских поселениях					хозяйства граждан в городских округах и городских поселениях				
	всего	в том числе хозяйства				всего	из них хозяйства				всего	из них хозяйства			
личные подсобные		граждан, имеющих земельные участки для индивидуального жилищного строительства ¹⁾	граждан, имеющих земельные участки (садовые, огородные, дачные и другие), не входящих в объединения	граждан, не имеющих земли, но имеющих сельскохозяйственных животных	личные подсобные		граждан, имеющих земельные участки для индивидуального жилищного строительства ¹⁾	граждан, имеющих земельные участки (садовые, огородные, дачные и другие), не входящих в объединения	граждан, не имеющих земли, но имеющих сельскохозяйственных животных	личные подсобные		граждан, имеющих земельные участки для индивидуального жилищного строительства ¹⁾	граждан, имеющих земельные участки (садовые, огородные, дачные и другие), не входящих в объединения	граждан, не имеющих земли, но имеющих сельскохозяйственных животных	
Тоцкий	8392	8186	42	164	-	8392	8186	42	164	-	-	-	-	-	-
Тюльганский	6169	6144	10	-	15	6169	6144	10	-	15	-	-	-	-	-
Шарлыкский	6947	6872	-	75	-	6947	6872	-	75	-	-	-	-	-	-

¹⁾ Хозяйства граждан, имеющие земельные участки площадью 4 и более соток и занимающиеся сельскохозяйственным производством.

**20. ЧИСЛО ЛИЧНЫХ ПОДСОБНЫХ И ДРУГИХ ИНДИВИДУАЛЬНЫХ ХОЗЯЙСТВ ГРАЖДАН,
ПРОИЗВОДИВШИХ СЕЛЬСКОХОЗЯЙСТВЕННУЮ ПРОДУКЦИЮ В I ПОЛУГОДИИ 2016 ГОДА**

(единиц)

	Личные подсобные и другие индивидуальные хозяйства граждан					в том числе									
						хозяйства граждан в сельских поселениях					хозяйства граждан в городских округах и городских поселениях				
	всего	в том числе хозяйства				всего	из них хозяйства				всего	из них хозяйства			
личные подсобные		граждан, имеющих земельные участки для индивидуального жилищного строительства ¹⁾	граждан, имеющих земельные участки (садовые, огородные, дачные и другие), не входящих в объединения	граждан, не имеющих земель, но имеющих сельскохозяйственных животных	личные подсобные		граждан, имеющих земельные участки для индивидуального жилищного строительства ¹⁾	граждан, имеющих земельные участки (садовые, огородные, дачные и другие), не входящих в объединения	граждан, не имеющих земель, но имеющих сельскохозяйственных животных	личные подсобные		граждан, имеющих земельные участки для индивидуального жилищного строительства ¹⁾	граждан, имеющих земельные участки (садовые, огородные, дачные и другие), не входящих в объединения	граждан, не имеющих земель, но имеющих сельскохозяйственных животных	
Оренбургская область	314881	295979	17887	780	235	194743	192234	2008	457	44	120138	103745	15879	323	191
Городские округа	120138	103745	15879	323	191	-	-	-	-	-	120138	103745	15879	323	191
город Оренбург	27847	27510	336	-	1	-	-	-	-	-	27847	27510	336	-	1
Абдулинский	10765	10763	1	1	-	-	-	-	-	-	10765	10763	1	1	-
город Бугуруслан	8876	2385	6491	-	-	-	-	-	-	-	8876	2385	6491	-	-
город Бузулук	11298	11163	135	-	-	-	-	-	-	-	11298	11163	135	-	-
Гайский	4795	4507	23	119	146	-	-	-	-	-	4795	4507	23	119	146
Кувандыкский	10221	10216	1	-	4	-	-	-	-	-	10221	10216	1	-	4
город Медногорск	4081	3875	22	182	2	-	-	-	-	-	4081	3875	22	182	2
город Новотроицк	3410	3383	-	-	27	-	-	-	-	-	3410	3383	-	-	27
город Орск	18099	18076	3	20	-	-	-	-	-	-	18099	18076	3	20	-
Соль-Илецкий	8567	6130	2437	-	-	-	-	-	-	-	8567	6130	2437	-	-

	Личные подсобные и другие индивидуальные хозяйства граждан					в том числе									
						хозяйства граждан в сельских поселениях					хозяйства граждан в городских округах и городских поселениях				
	всего	в том числе хозяйства				всего	из них хозяйства				всего	из них хозяйства			
		личные подсобные	граждан, имеющих земельные участки для индивидуального жилищного строительства ¹⁾	граждан, имеющих земельные участки (садовые, огородные, дачные и другие), не входящих в объединения	граждан, не имеющих земель, но имеющих сельскохоз-зяйственных животных		личные подсобные	граждан, имеющих земельные участки для индивидуального жилищного строительства ¹⁾	граждан, имеющих земельные участки (садовые, огородные, дачные и другие), не входящих в объединения	граждан, не имеющих земель, но имеющих сельскохоз-зяйственных животных		личные подсобные	граждан, имеющих земельные участки для индивидуального жилищного строительства ¹⁾	граждан, имеющих земельные участки (садовые, огородные, дачные и другие), не входящих в объединения	граждан, не имеющих земель, но имеющих сельскохоз-зяйственных животных
Сорочинский	10480	4571	5909	-	-	-	-	-	-	-	10480	4571	5909	-	-
Ясененский	1699	1166	521	1	11	-	-	-	-	-	1699	1166	521	1	11
Муниципальные районы	194743	192234	2008	457	44	194743	192234	2008	457	44	-	-	-	-	-
Адамовский	6443	6443	-	-	-	6443	6443	-	-	-	-	-	-	-	-
Акбулакский	5440	5426	14	-	-	5440	5426	14	-	-	-	-	-	-	-
Александровский	4812	4773	39	-	-	4812	4773	39	-	-	-	-	-	-	-
Асекеевский	7023	7020	3	-	-	7023	7020	3	-	-	-	-	-	-	-
Беляевский	4700	4697	3	-	-	4700	4697	3	-	-	-	-	-	-	-
Бугурусланский	6709	6708	-	-	1	6709	6708	-	-	1	-	-	-	-	-
Бузулукский	9748	9659	25	64	-	9748	9659	25	64	-	-	-	-	-	-
Грачёвский	4464	4464	-	-	-	4464	4464	-	-	-	-	-	-	-	-
Домбаровский	3433	3423	1	-	9	3433	3423	1	-	9	-	-	-	-	-
Илекский	7594	7594	-	-	-	7594	7594	-	-	-	-	-	-	-	-
Кваркенский	5488	5488	-	-	-	5488	5488	-	-	-	-	-	-	-	-

	Личные подсобные и другие индивидуальные хозяйства граждан				в том числе										
					хозяйства граждан в сельских поселениях					хозяйства граждан в городских округах и городских поселениях					
	всего	в том числе хозяйства				всего	из них хозяйства				всего	из них хозяйства			
		личные подсобные	граждан, имеющих земельные участки для индивидуального жилищного строительства ¹⁾	граждан, имеющих земельные участки (садовые, огородные, дачные и другие), не входящих в объединения	граждан, не имеющих земель, но имеющих сельско-хозяйственных животных		личные подсобные	граждан, имеющих земельные участки для индивидуального жилищного строительства ¹⁾	граждан, имеющих земельные участки (садовые, огородные, дачные и другие), не входящих в объединения	граждан, не имеющих земель, но имеющих сельско-хозяйственных животных		личные подсобные	граждан, имеющих земельные участки для индивидуального жилищного строительства ¹⁾	граждан, имеющих земельные участки (садовые, огородные, дачные и другие), не входящих в объединения	граждан, не имеющих земель, но имеющих сельско-хозяйственных животных
Красногвардейский	6473	6467	6	-	-	6473	6467	6	-	-	-	-	-	-	-
Курманаевский	6587	6587	-	-	-	6587	6587	-	-	-	-	-	-	-	-
Матвеевский	4469	4450	19	-	-	4469	4450	19	-	-	-	-	-	-	-
Новоорский	5161	5070	66	25	-	5161	5070	66	25	-	-	-	-	-	-
Новосергиевский	10260	9971	289	-	-	10260	9971	289	-	-	-	-	-	-	-
Октябрьский	5891	5891	-	-	-	5891	5891	-	-	-	-	-	-	-	-
Оренбургский	20696	19141	1472	83	-	20696	19141	1472	83	-	-	-	-	-	-
Первомайский	6139	6123	13	-	3	6139	6123	13	-	3	-	-	-	-	-
Переволоцкий	8167	8157	2	8	-	8167	8157	2	8	-	-	-	-	-	-
Пономарёвский	5122	5122	-	-	-	5122	5122	-	-	-	-	-	-	-	-
Сакмарский	7811	7776	35	-	-	7811	7776	35	-	-	-	-	-	-	-
Саракташский	12318	12318	-	-	-	12318	12318	-	-	-	-	-	-	-	-
Светлинский	1991	1842	-	149	-	1991	1842	-	149	-	-	-	-	-	-
Северный	4832	4832	-	-	-	4832	4832	-	-	-	-	-	-	-	-

	Личные подсобные и другие индивидуальные хозяйства граждан					в том числе									
						хозяйства граждан в сельских поселениях					хозяйства граждан в городских округах и городских поселениях				
	всего	в том числе хозяйства				всего	из них хозяйства				всего	из них хозяйства			
		личные подсобные	граждан, имеющих земельные участки для индивидуального жилищного строительства ¹⁾	граждан, имеющих земельные участки (садовые, огородные, дачные и другие), не входящих в объединения	граждан, не имеющих земель, но имеющих сельскохоз-зяйственных животных		личные подсобные	граждан, имеющих земельные участки для индивидуального жилищного строительства ¹⁾	граждан, имеющих земельные участки (садовые, огородные, дачные и другие), не входящих в объединения	граждан, не имеющих земель, но имеющих сельскохоз-зяйственных животных		личные подсобные	граждан, имеющих земельные участки для индивидуального жилищного строительства ¹⁾	граждан, имеющих земельные участки (садовые, огородные, дачные и другие), не входящих в объединения	граждан, не имеющих земель, но имеющих сельскохоз-зяйственных животных
Ташлинский	6413	6396	1	-	16	6413	6396	1	-	16	-	-	-	-	-
Тоцкий	6050	5949	12	89	-	6050	5949	12	89	-	-	-	-	-	-
Тюльганский	4548	4525	8	-	15	4548	4525	8	-	15	-	-	-	-	-
Шарлыкский	5961	5922	-	39	-	5961	5922	-	39	-	-	-	-	-	-

¹⁾ Хозяйства граждан, имеющие земельные участки площадью 4 и более соток и занимающиеся сельскохозяйственным производством.

21. УДЕЛЬНЫЙ ВЕС ЛИЧНЫХ ПОДСОБНЫХ И ДРУГИХ ИНДИВИДУАЛЬНЫХ ХОЗЯЙСТВ ГРАЖДАН, ПРОИЗВОДИВШИХ СЕЛЬСКОХОЗЯЙСТВЕННУЮ ПРОДУКЦИЮ В I ПОЛУГОДИИ 2016 ГОДА

(в процентах от общего числа хозяйств соответствующей категории)

	Личные подсобные и другие индивидуальные хозяйства граждан					в том числе									
						хозяйства граждан в сельских поселениях					хозяйства граждан в городских округах и городских поселениях				
	всего	в том числе хозяйства				всего	из них хозяйства				всего	из них хозяйства			
		личные подсобные	граждан, имеющих земельные участки для индивидуального жилищного строительства ¹⁾	граждан, имеющих земельные участки (садовые, огородные, дачные и другие), не входящих в объединения	граждан, имеющих земли, но имеющих сельскохозяйственных животных		личные подсобные	граждан, имеющих земельные участки для индивидуального жилищного строительства ¹⁾	граждан, имеющих земельные участки (садовые, огородные, дачные и другие), не входящих в объединения	граждан, имеющих земли, но имеющих сельскохозяйственных животных		личные подсобные	граждан, имеющих земельные участки для индивидуального жилищного строительства ¹⁾	граждан, имеющих земельные участки (садовые, огородные, дачные и другие), не входящих в объединения	граждан, имеющих земли, но имеющих сельскохозяйственных животных
Оренбургская область	78,8	78,9	77,3	60,5	100,0	77,6	78,1	50,3	54,5	100,0	80,7	80,4	83,0	71,6	100,0
Городские округа	80,7	80,4	83,0	71,6	100,0	-	-	-	-	-	80,7	80,4	83,0	71,6	100,0
город Оренбург	76,0	76,2	62,0	-	100,0	-	-	-	-	-	76,0	76,2	62,0	-	100,0
Абдулинский	79,9	80,0	7,7	100,0	-	-	-	-	-	-	79,9	80,0	7,7	100,0	-
город Бугуруслан	90,5	87,3	91,7	-	-	-	-	-	-	-	90,5	87,3	91,7	-	-
город Бузулук	83,9	84,0	77,6	-	-	-	-	-	-	-	83,9	84,0	77,6	-	-
Гайский	86,0	86,4	53,5	70,0	100,0	-	-	-	-	-	86,0	86,4	53,5	70,0	100,0
Кувандыкский	78,0	78,0	100,0	-	100,0	-	-	-	-	-	78,0	78,0	100,0	-	100,0
город Медногорск	80,6	81,2	68,8	70,3	100,0	-	-	-	-	-	80,6	81,2	68,8	70,3	100,0
город Новотроицк	94,4	94,4	-	-	100,0	-	-	-	-	-	94,4	94,4	-	-	100,0
город Орск	87,1	87,1	50,0	100,0	-	-	-	-	-	-	87,1	87,1	50,0	100,0	-
Соль-Илецкий	72,3	77,3	62,0	-	-	-	-	-	-	-	72,3	77,3	62,0	-	-
Сорочинский	80,4	73,2	87,1	-	-	-	-	-	-	-	80,4	73,2	87,1	-	-
Ясненский	69,9	61,9	97,7	100,0	100,0	-	-	-	-	-	69,9	61,9	97,7	100,0	100,0



	Личные подсобные и другие индивидуальные хозяйства граждан					в том числе									
						хозяйства граждан в сельских поселениях					хозяйства граждан в городских округах и городских поселениях				
	всего	в том числе хозяйства				всего	из них хозяйства				всего	из них хозяйства			
		личные подсобные	граждан, имеющих земельные участки для индивидуального жилищного строительства ¹⁾	граждан, имеющих земельные участки (садовые, огородные, дачные и другие), не входящих в объединения	граждан, имеющих земли, но имеющих сельскохозяйственных животных		личные подсобные	граждан, имеющих земельные участки для индивидуального жилищного строительства ¹⁾	граждан, имеющих земельные участки (садовые, огородные, дачные и другие), не входящих в объединения	граждан, имеющих земли, но имеющих сельскохозяйственных животных		личные подсобные	граждан, имеющих земельные участки для индивидуального жилищного строительства ¹⁾	граждан, имеющих земельные участки (садовые, огородные, дачные и другие), не входящих в объединения	граждан, имеющих земли, но имеющих сельскохозяйственных животных
Муниципальные районы	77,6	78,1	50,3	54,5	100,0	77,6	78,1	50,3	54,5	100,0	-	-	-	-	-
Адамовский	83,1	83,1	-	-	-	83,1	83,1	-	-	-	-	-	-	-	-
Акбулакский	72,3	72,4	48,3	-	-	72,3	72,4	48,3	-	-	-	-	-	-	-
Александровский	78,3	78,2	86,7	-	-	78,3	78,2	86,7	-	-	-	-	-	-	-
Асекеевский	78,5	78,5	100,0	-	-	78,5	78,5	100,0	-	-	-	-	-	-	-
Беляевский	75,4	76,0	5,9	-	-	75,4	76,0	5,9	-	-	-	-	-	-	-
Бугурусланский	72,4	72,4	-	-	100,0	72,4	72,4	-	-	100,0	-	-	-	-	-
Бузулукский	76,0	76,7	26,9	45,7	-	76,0	76,7	26,9	45,7	-	-	-	-	-	-
Грачёвский	71,4	71,4	-	-	-	71,4	71,4	-	-	-	-	-	-	-	-
Домбаровский	72,9	72,9	33,3	-	100,0	72,9	72,9	33,3	-	100,0	-	-	-	-	-
Илекский	75,3	75,3	-	-	-	75,3	75,3	-	-	-	-	-	-	-	-
Кваркенский	72,7	72,7	-	-	-	72,7	72,7	-	-	-	-	-	-	-	-
Красногвардейский	80,7	80,7	66,7	-	-	80,7	80,7	66,7	-	-	-	-	-	-	-
Курманаевский	91,6	91,6	-	-	-	91,6	91,6	-	-	-	-	-	-	-	-
Матвеевский	77,9	78,0	61,3	-	-	77,9	78,0	61,3	-	-	-	-	-	-	-

	Личные подсобные и другие индивидуальные хозяйства граждан					в том числе									
						хозяйства граждан в сельских поселениях				хозяйства граждан в городских округах и городских поселениях					
	всего	в том числе хозяйства				всего	из них хозяйства				всего	из них хозяйства			
		личные подсобные	граждан, имеющих земельные участки для индивидуального жилищного строительства ¹⁾	граждан, имеющих земельные участки (садовые, огородные, дачные и другие), не входящих в объединения	граждан, не имеющих земель, но имеющих сельскохозяйственных животных		личные подсобные	граждан, имеющих земельные участки для индивидуального жилищного строительства ¹⁾	граждан, имеющих земельные участки (садовые, огородные, дачные и другие), не входящих в объединения	граждан, не имеющих земель, но имеющих сельскохозяйственных животных		личные подсобные	граждан, имеющих земельные участки для индивидуального жилищного строительства ¹⁾	граждан, имеющих земельные участки (садовые, огородные, дачные и другие), не входящих в объединения	граждан, не имеющих земель, но имеющих сельскохозяйственных животных
Новоорский	83,4	83,9	68,8	46,3	-	83,4	83,9	68,8	46,3	-	-	-	-	-	-
Новосергиевский	75,3	75,3	76,7	-	-	75,3	75,3	76,7	-	-	-	-	-	-	-
Октябрьский	86,3	86,3	-	-	-	86,3	86,3	-	-	-	-	-	-	-	-
Оренбургский	75,3	79,1	48,2	38,8	-	75,3	79,1	48,2	38,8	-	-	-	-	-	-
Первомайский	73,5	73,7	27,1	-	100,0	73,5	73,7	27,1	-	100,0	-	-	-	-	-
Переволоцкий	82,5	82,6	33,3	100,0	-	82,5	82,6	33,3	100,0	-	-	-	-	-	-
Пономарёвский	93,2	93,2	-	-	-	93,2	93,2	-	-	-	-	-	-	-	-
Сакмарский	81,8	82,2	39,8	-	-	81,8	82,2	39,8	-	-	-	-	-	-	-
Саракташский	78,8	78,8	-	-	-	78,8	78,8	-	-	-	-	-	-	-	-
Светлинский	77,5	77,2	-	81,4	-	77,5	77,2	-	81,4	-	-	-	-	-	-
Северный	70,4	70,5	-	-	-	70,4	70,5	-	-	-	-	-	-	-	-
Ташлинский	74,1	74,0	100,0	-	100,0	74,1	74,0	100,0	-	100,0	-	-	-	-	-
Тоцкий	72,1	72,7	28,6	54,3	-	72,1	72,7	28,6	54,3	-	-	-	-	-	-
Тюльганский	73,7	73,6	80,0	-	100,0	73,7	73,6	80,0	-	100,0	-	-	-	-	-
Шарлыкский	85,8	86,2	-	52,0	-	85,8	86,2	-	52,0	-	-	-	-	-	-

¹⁾ Хозяйства граждан, имеющие земельные участки площадью 4 и более соток и занимающиеся сельскохозяйственным производством.



22. ЧИСЛО ЛИЧНЫХ ПОДСОБНЫХ И ДРУГИХ ИНДИВИДУАЛЬНЫХ ХОЗЯЙСТВ ГРАЖДАН С ЗАБРОШЕННЫМИ ЗЕМЕЛЬНЫМИ УЧАСТКАМИ (ПУСТУЮЩИМИ ДОМАМИ)

(на 1 июля 2016 года; единиц)

	Личные подсобные и другие индивидуальные хозяйства граждан			в том числе					
				хозяйства граждан в сельских поселениях			хозяйства граждан в городских округах и городских поселениях		
	всего	в том числе хозяйства		всего	из них хозяйства		всего	из них хозяйства	
личные подсобные		граждан, имеющих земельные участки (садовые, огородные, дачные и другие), не входящих в объединения	личные подсобные		граждан, имеющих земельные участки (садовые, огородные, дачные и другие), не входящих в объединения	личные подсобные		граждан, имеющих земельные участки (садовые, огородные, дачные и другие), не входящих в объединения	
Оренбургская область	39009	37086	246	28726	27698	141	10283	9388	105
Городские округа	10283	9388	105	-	-	-	10283	9388	105
город Оренбург	1101	940	-	-	-	-	1101	940	-
Абдулинский	2442	2430	-	-	-	-	2442	2430	-
город Бугуруслан	367	114	-	-	-	-	367	114	-
город Бузулук	499	470	-	-	-	-	499	470	-
Гайский	586	533	51	-	-	-	586	533	51
Кувандыкский	1873	1873	-	-	-	-	1873	1873	-
город Медногорск	595	541	54	-	-	-	595	541	54
город Новотроицк	79	79	-	-	-	-	79	79	-
город Орск	592	589	-	-	-	-	592	589	-
Соль-Илецкий	522	418	-	-	-	-	522	418	-
Сорочинский	1283	1058	-	-	-	-	1283	1058	-
Ясненский	344	343	-	-	-	-	344	343	-
Муниципальные районы	28726	27698	141	28726	27698	141	-	-	-
Адамовский	1044	1044	-	1044	1044	-	-	-	-

	Личные подсобные и другие индивидуальные хозяйства граждан			в том числе					
	всего	в том числе хозяйства		всего	из них хозяйства		всего	из них хозяйства	
		личные подсобные	граждан, имеющих земельные участки (садовые, огородные, дачные и другие), не входящих в объединения		личные подсобные	граждан, имеющих земельные участки (садовые, огородные, дачные и другие), не входящих в объединения		личные подсобные	граждан, имеющих земельные участки (садовые, огородные, дачные и другие), не входящих в объединения
Акбулакский	670	667	-	670	667	-	-	-	-
Александровский	804	804	-	804	804	-	-	-	-
Асекеевский	1543	1543	-	1543	1543	-	-	-	-
Беляевский	759	711	-	759	711	-	-	-	-
Бугурусланский	2053	2053	-	2053	2053	-	-	-	-
Бузулукский	1427	1369	11	1427	1369	11	-	-	-
Грачёвский	1013	1013	-	1013	1013	-	-	-	-
Домбаровский	338	338	-	338	338	-	-	-	-
Илекский	1210	1210	-	1210	1210	-	-	-	-
Кваркенский	1254	1254	-	1254	1254	-	-	-	-
Красногвардейский	932	930	-	932	930	-	-	-	-
Курманаевский	229	229	-	229	229	-	-	-	-
Матвеевский	1108	1098	-	1108	1098	-	-	-	-
Новоорский	429	386	26	429	386	26	-	-	-
Новосергиевский	1895	1890	-	1895	1890	-	-	-	-
Октябрьский	266	266	-	266	266	-	-	-	-
Оренбургский	2521	1814	6	2521	1814	6	-	-	-
Первомайский	1056	1053	-	1056	1053	-	-	-	-

	Личные подсобные и другие индивидуальные хозяйства граждан			в том числе					
				хозяйства граждан в сельских поселениях			хозяйства граждан в городских округах и городских поселениях		
	всего	в том числе хозяйства		всего	из них хозяйства		всего	из них хозяйства	
личные подсобные		граждан, имеющих земельные участки (садовые, огородные, дачные и другие), не входящих в объединения	личные подсобные		граждан, имеющих земельные участки (садовые, огородные, дачные и другие), не входящих в объединения	личные подсобные		граждан, имеющих земельные участки (садовые, огородные, дачные и другие), не входящих в объединения	
Переволоцкий	686	685	-	686	685	-	-	-	-
Пономарёвский	15	15	-	15	15	-	-	-	-
Сакмарский	574	554	-	574	554	-	-	-	-
Саракташский	489	489	-	489	489	-	-	-	-
Светлинский	271	263	8	271	263	8	-	-	-
Северный	1754	1751	-	1754	1751	-	-	-	-
Ташлинский	1082	1082	-	1082	1082	-	-	-	-
Тоцкий	1466	1383	58	1466	1383	58	-	-	-
Тюльганский	1270	1268	-	1270	1268	-	-	-	-
Шарлыкский	568	536	32	568	536	32	-	-	-

23. УДЕЛЬНЫЙ ВЕС ЛИЧНЫХ ПОДСОБНЫХ И ДРУГИХ ИНДИВИДУАЛЬНЫХ ХОЗЯЙСТВ ГРАЖДАН С ЗАБРОШЕННЫМИ ЗЕМЕЛЬНЫМИ УЧАСТКАМИ (ПУСТУЮЩИМИ ДОМАМИ)

(на 1 июля 2016 года; в процентах от общего числа хозяйств соответствующей категории)

	Личные подсобные и другие индивидуальные хозяйства граждан			в том числе					
	всего	в том числе хозяйства		хозяйства граждан в сельских поселениях			хозяйства граждан в городских округах и городских поселениях		
		личные подсобные	граждан, имеющих земельные участки (садовые, огородные, дачные и другие), не входящих в объединения	всего	личные подсобные	граждан, имеющих земельные участки (садовые, огородные, дачные и другие), не входящих в объединения	всего	личные подсобные	граждан, имеющих земельные участки (садовые, огородные, дачные и другие), не входящих в объединения
Оренбургская область	9,8	9,9	19,1	11,5	11,3	16,8	6,9	7,3	23,3
Городские округа	6,9	7,3	23,3	-	-	-	6,9	7,3	23,3
город Оренбург	3,0	2,6	-	-	-	-	3,0	2,6	-
Абдулинский	18,1	18,1	-	-	-	-	18,1	18,1	-
город Бугуруслан	3,7	4,2	-	-	-	-	3,7	4,2	-
город Бузулук	3,7	3,5	-	-	-	-	3,7	3,5	-
Гайский	10,5	10,2	30,0	-	-	-	10,5	10,2	30,0
Кувандыкский	14,3	14,3	-	-	-	-	14,3	14,3	-
город Медногорск	11,7	11,3	20,8	-	-	-	11,7	11,3	20,8
город Новотроицк	2,2	2,2	-	-	-	-	2,2	2,2	-
город Орск	2,8	2,8	-	-	-	-	2,8	2,8	-
Соль-Илецкий	4,4	5,3	-	-	-	-	4,4	5,3	-
Сорочинский	9,8	16,9	-	-	-	-	9,8	16,9	-
Ясненский	14,1	18,2	-	-	-	-	14,1	18,2	-
Муниципальные районы	11,5	11,3	16,8	11,5	11,3	16,8	-	-	-
Адамовский	13,5	13,5	-	13,5	13,5	-	-	-	-

	Личные подсобные и другие индивидуальные хозяйства граждан			в том числе					
				хозяйства граждан в сельских поселениях			хозяйства граждан в городских округах и городских поселениях		
	всего	в том числе хозяйства		всего	из них хозяйства		всего	из них хозяйства	
личные подсобные		граждан, имеющих земельные участки (садовые, огородные, дачные и другие), не входящих в объединения	личные подсобные		граждан, имеющих земельные участки (садовые, огородные, дачные и другие), не входящих в объединения	личные подсобные		граждан, имеющих земельные участки (садовые, огородные, дачные и другие), не входящих в объединения	
Акбулакский	8,9	8,9	-	8,9	8,9	-	-	-	-
Александровский	13,1	13,2	-	13,1	13,2	-	-	-	-
Асекеевский	17,2	17,2	-	17,2	17,2	-	-	-	-
Беляевский	12,2	11,5	-	12,2	11,5	-	-	-	-
Бугурусланский	22,2	22,2	-	22,2	22,2	-	-	-	-
Бузулукский	11,1	10,9	7,9	11,1	10,9	7,9	-	-	-
Грачёвский	16,2	16,2	-	16,2	16,2	-	-	-	-
Домбаровский	7,2	7,2	-	7,2	7,2	-	-	-	-
Илекский	12,0	12,0	-	12,0	12,0	-	-	-	-
Кваркенский	16,6	16,6	-	16,6	16,6	-	-	-	-
Красногвардейский	11,6	11,6	-	11,6	11,6	-	-	-	-
Курманаевский	3,2	3,2	-	3,2	3,2	-	-	-	-
Матвеевский	19,3	19,2	-	19,3	19,2	-	-	-	-
Новоорский	6,9	6,4	48,1	6,9	6,4	48,1	-	-	-
Новосергиевский	13,9	14,3	-	13,9	14,3	-	-	-	-
Октябрьский	3,9	3,9	-	3,9	3,9	-	-	-	-
Оренбургский	9,2	7,5	2,8	9,2	7,5	2,8	-	-	-
Первомайский	12,6	12,7	-	12,6	12,7	-	-	-	-

	Личные подсобные и другие индивидуальные хозяйства граждан			в том числе					
	всего	в том числе хозяйства		всего	из них хозяйства		всего	из них хозяйства	
		личные подсобные	граждан, имеющих земельные участки (садовые, огородные, дачные и другие), не входящих в объединения		личные подсобные	граждан, имеющих земельные участки (садовые, огородные, дачные и другие), не входящих в объединения		личные подсобные	граждан, имеющих земельные участки (садовые, огородные, дачные и другие), не входящих в объединения
Переволоцкий	6,9	6,9	-	6,9	6,9	-	-	-	-
Пономарёвский	0,3	0,3	-	0,3	0,3	-	-	-	-
Сакмарский	6,0	5,9	-	6,0	5,9	-	-	-	-
Саракташский	3,1	3,1	-	3,1	3,1	-	-	-	-
Светлинский	10,6	11,0	4,4	10,6	11,0	4,4	-	-	-
Северный	25,6	25,5	-	25,6	25,5	-	-	-	-
Ташлинский	12,5	12,5	-	12,5	12,5	-	-	-	-
Тоцкий	17,5	16,9	35,4	17,5	16,9	35,4	-	-	-
Тюльганский	20,6	20,6	-	20,6	20,6	-	-	-	-
Шарлыкский	8,2	7,8	42,7	8,2	7,8	42,7	-	-	-

**24. РАСПРЕДЕЛЕНИЕ ЛИЧНЫХ ПОДСОБНЫХ И ДРУГИХ ИНДИВИДУАЛЬНЫХ ХОЗЯЙСТВ ГРАЖДАН
ПО ЦЕЛИ ПРОИЗВОДСТВА СЕЛЬСКОХОЗЯЙСТВЕННОЙ ПРОДУКЦИИ**

(на 1 июля 2016г.; единиц)

	Распределение личных подсобных и других индивидуальных хозяйств граждан по цели производства			в процентах от общего числа хозяйств, производивших сельскохозяйственную продукцию в I полугодии 2016 года		
	самообеспечение продовольствием	дополнительный источник денежных средств	основной источник денежных средств	самообеспечение продовольствием	дополнительный источник денежных средств	основной источник денежных средств
Оренбургская область	314011	34383	1084	99,7	10,9	0,3
Городские округа	119925	7702	392	99,8	6,4	0,3
город Оренбург	27830	468	20	99,9	1,7	0,1
Абдулинский	10738	2924	22	99,7	27,2	0,2
город Бугуруслан	8876	224	-	100,0	2,5	-
город Бузулук	11298	55	-	100,0	0,5	-
Гайский	4781	841	25	99,7	17,5	0,5
Кувандыкский	10191	482	16	99,7	4,7	0,2
город Медногорск	4081	124	3	100,0	3,0	0,1
город Новотроицк	3402	106	7	99,8	3,1	0,2
город Орск	18097	436	15	100,0	2,4	0,1
Соль-Илецкий	8467	867	269	98,8	10,1	3,1
Сорочинский	10471	696	12	99,9	6,6	0,1
Ясненский	1693	479	3	99,6	28,2	0,2
Муниципальные районы	194086	26681	692	99,7	13,7	0,4
Адамовский	6431	1015	9	99,8	15,8	0,1
Акбулакский	5401	501	115	99,3	9,2	2,1
Александровский	4780	402	13	99,3	8,4	0,3
Асекеевский	6926	2599	7	98,6	37,0	0,1

	Распределение личных подсобных и других индивидуальных хозяйств граждан по цели производства			в процентах от общего числа хозяйств, производивших сельскохозяйственную продукцию в I полугодии 2016 года		
	самообеспечение продовольствием	дополнительный источник денежных средств	основной источник денежных средств	самообеспечение продовольствием	дополнительный источник денежных средств	основной источник денежных средств
Беляевский	4644	931	92	98,8	19,8	2,0
Бугурусланский	6692	1683	40	99,7	25,1	0,6
Бузулукский	9745	494	9	100,0	5,1	0,1
Грачёвский	4461	207	1	99,9	4,6	0,0
Домбаровский	3426	238	10	99,8	6,9	0,3
Илекский	7573	556	9	99,7	7,3	0,1
Кваркенский	5474	746	8	99,7	13,6	0,1
Красногвардейский	6423	1398	15	99,2	21,6	0,2
Курманаевский	6567	1299	4	99,7	19,7	0,1
Матвеевский	4469	1177	24	100,0	26,3	0,5
Новоорский	5159	576	6	100,0	11,2	0,1
Новосергиевский	10246	1300	6	99,9	12,7	0,1
Октябрьский	5884	523	6	99,9	8,9	0,1
Оренбургский	20681	964	15	99,9	4,7	0,1
Первомайский	6139	1183	127	100,0	19,3	2,1
Переволоцкий	8150	1290	13	99,8	15,8	0,2
Пономарёвский	5121	901	3	100,0	17,6	0,1
Сакмарский	7713	446	18	98,7	5,7	0,2
Саракташский	12311	395	32	99,9	3,2	0,3
Светлинский	1986	224	1	99,7	11,3	0,1
Северный	4809	1025	2	99,5	21,2	0,0

	Распределение личных подсобных и других индивидуальных хозяйств граждан по цели производства			в процентах от общего числа хозяйств, производивших сельскохозяйственную продукцию в I полугодии 2016 года		
	самообеспечение продовольствием	дополнительный источник денежных средств	основной источник денежных средств	самообеспечение продовольствием	дополнительный источник денежных средств	основной источник денежных средств
Ташлинский	6350	379	19	99,0	5,9	0,3
Тоцкий	6045	1277	47	99,9	21,1	0,8
Тюльганский	4545	1438	9	99,9	31,6	0,2
Шарлыкский	5935	1514	32	99,6	25,4	0,5

25. ЧИСЛО НЕКОММЕРЧЕСКИХ ОБЪЕДИНЕНИЙ ГРАЖДАН

(на 1 июля 2016 года; единиц)

	Некоммерческие объединения граждан	в том числе		
		садоводческие	огороднические	дачные
Оренбургская область	695	687	1	7
Городские округа	475	467	1	7
город Оренбург	150	144	-	6
Абдулинский	2	2	-	-
город Бугуруслан	5	5	-	-
город Бузулук	34	33	-	1
Гайский	26	26	-	-
Кувандыкский	9	9	-	-
город Медногорск	28	28	-	-
город Новотроицк	49	49	-	-
город Орск	158	158	-	-
Соль-Илецкий	8	8	-	-
Сорочинский	5	5	-	-
Ясненский	1	-	1	-
Муниципальные районы	220	220	-	-
Адамовский	1	1	-	-
Акбулакский	1	1	-	-
Бугурусланский	6	6	-	-
Бузулукский	2	2	-	-
Грачёвский	1	1	-	-
Илекский	2	2	-	-

	Некоммерческие объединения граждан	в том числе		
		садоводческие	огороднические	дачные
Новоорский	7	7	-	-
Оренбургский	164	164	-	-
Переволоцкий	1	1	-	-
Сакмарский	23	23	-	-
Саракташский	6	6	-	-
Тюльганский	5	5	-	-
Шарлыкский	1	1	-	-

**26. ЧИСЛО НЕКОММЕРЧЕСКИХ ОБЪЕДИНЕНИЙ ГРАЖДАН, ОСУЩЕСТВЛЯВШИХ СЕЛЬСКОХОЗЯЙСТВЕННУЮ ДЕЯТЕЛЬНОСТЬ
В I ПОЛУГОДИИ 2016 ГОДА**

(единиц)

	Некоммерческие объединения граждан	в том числе		
		садоводческие	огороднические	дачные
Оренбургская область	695	687	1	7
Городские округа	475	467	1	7
город Оренбург	150	144	-	6
Абдулинский	2	2	-	-
город Бугуруслан	5	5	-	-
город Бузулук	34	33	-	1
Гайский	26	26	-	-
Кувандыкский	9	9	-	-
город Медногорск	28	28	-	-
город Новотроицк	49	49	-	-
город Орск	158	158	-	-
Соль-Илецкий	8	8	-	-
Сорочинский	5	5	-	-
Ясненский	1	-	1	-
Муниципальные районы	220	220	-	-
Адамовский	1	1	-	-
Акбулакский	1	1	-	-
Бугурусланский	6	6	-	-
Бузулукский	2	2	-	-
Грачёвский	1	1	-	-

	Некоммерческие объединения граждан	в том числе		
		садоводческие	огороднические	дачные
Илекский	2	2	-	-
Новоорский	7	7	-	-
Оренбургский	164	164	-	-
Переволоцкий	1	1	-	-
Сакмарский	23	23	-	-
Саракташский	6	6	-	-
Тюльганский	5	5	-	-
Шарлыкский	1	1	-	-

**27. УДЕЛЬНЫЙ ВЕС НЕКОММЕРЧЕСКИХ ОБЪЕДИНЕНИЙ ГРАЖДАН, ОСУЩЕСТВЛЯВШИХ СЕЛЬСКОХОЗЯЙСТВЕННУЮ ДЕЯТЕЛЬНОСТЬ
В I ПОЛУГОДИИ 2016 ГОДА**

(в процентах от общего числа некоммерческих объединений граждан соответствующего вида)

	Некоммерческие объединения граждан	в том числе		
		садоводческие	огороднические	дачные
Оренбургская область	100,0	100,0	100,0	100,0
Городские округа	100,0	100,0	100,0	100,0
город Оренбург	100,0	100,0	-	100,0
Абдулинский	100,0	100,0	-	-
город Бугуруслан	100,0	100,0	-	-
город Бузулук	100,0	100,0	-	100,0
Гайский	100,0	100,0	-	-
Кувандыкский	100,0	100,0	-	-
город Медногорск	100,0	100,0	-	-
город Новотроицк	100,0	100,0	-	-
город Орск	100,0	100,0	-	-
Соль-Илецкий	100,0	100,0	-	-
Сорочинский	100,0	100,0	-	-
Ясненский	100,0	-	100,0	-
Муниципальные районы	100,0	100,0	-	-
Адамовский	100,0	100,0	-	-
Акбулакский	100,0	100,0	-	-
Бугурусланский	100,0	100,0	-	-
Бузулукский	100,0	100,0	-	-
Грачёвский	100,0	100,0	-	-

	Некоммерческие объединения граждан	в том числе		
		садоводческие	огороднические	дачные
Илекский	100,0	100,0	-	-
Новоорский	100,0	100,0	-	-
Оренбургский	100,0	100,0	-	-
Переволоцкий	100,0	100,0	-	-
Сакмарский	100,0	100,0	-	-
Саракташский	100,0	100,0	-	-
Тюльганский	100,0	100,0	-	-
Шарлыкский	100,0	100,0	-	-

28. КОЛИЧЕСТВО ЗЕМЕЛЬНЫХ УЧАСТКОВ В НЕКОММЕРЧЕСКИХ ОБЪЕДИНЕНИЯХ ГРАЖДАН

(на 1 июля 2016 года; единиц)

	Количество земельных участков в некоммерческих объединениях граждан				в том числе освоено				в процентах от общего количества земельных участков в объединениях соответствующего вида			Количество земельных участков в среднем на 1 объединение			
	всего	в том числе			всего	из них			всего	в том числе		всего	в том числе		
		садо-вод-ческие	огород-ничес-кие	дачные		садо-вод-ческие	огород-ничес-кие	дачные		садо-вод-ческие	огород-ничес-кие		садо-вод-ческие	огород-ничес-кие	дачные
Оренбургская область	169054	157707	3320	8027	112943	107954	2310	2679	66,8	68,5	69,6	243	230	3320	1147
Городские округа	98513	87166	3320	8027	63434	58445	2310	2679	64,4	67,1	69,6	207	187	3320	1147
город Оренбург	40948	33317	-	7631	29006	26517	-	2489	70,8	79,6	-	273	231	-	1272
Абдулинский	1095	1095	-	-	53	53	-	-	4,8	4,8	-	548	548	-	-
город Бугуруслан	575	575	-	-	482	482	-	-	83,8	83,8	-	115	115	-	-
город Бузулук	5167	4771	-	396	2667	2477	-	190	51,6	51,9	-	152	145	-	396
Гайский	5896	5896	-	-	2669	2669	-	-	45,3	45,3	-	227	227	-	-
Кувандыкский	2650	2650	-	-	704	704	-	-	26,6	26,6	-	294	294	-	-
город Медногорск	2146	2146	-	-	1159	1159	-	-	54,0	54,0	-	77	77	-	-
город Новотроицк	9726	9726	-	-	6546	6546	-	-	67,3	67,3	-	198	198	-	-
город Орск	24125	24125	-	-	16849	16849	-	-	69,8	69,8	-	153	153	-	-
Соль-Илецкий	1334	1334	-	-	490	490	-	-	36,7	36,7	-	167	167	-	-
Сорочинский	1531	1531	-	-	499	499	-	-	32,6	32,6	-	306	306	-	-
Ясненский	3320	-	3320	-	2310	-	2310	-	69,6	-	69,6	3320	-	3320	-
Муниципальные районы	70541	70541	-	-	49509	49509	-	-	70,2	70,2	-	321	321	-	-
Адамовский	360	360	-	-	127	127	-	-	35,3	35,3	-	360	360	-	-
Акбулакский	1170	1170	-	-	39	39	-	-	3,3	3,3	-	1170	1170	-	-

	Количество земельных участков в некоммерческих объединениях граждан			в том числе освоено			в процентах от общего количества земельных участков в объединениях соответствующего вида			Количество земельных участков в среднем на 1 объединение					
	всего	в том числе			всего	из них			всего	в том числе		всего	в том числе		
		садо-вод-ческие	огород-ничес-кие	дачные		садо-вод-ческие	огород-ничес-кие	дачные		садо-вод-ческие	огород-ничес-кие		садо-вод-ческие	огород-ничес-кие	дачные
Бугурусланский	1966	1966	-	-	1193	1193	-	-	60,7	60,7	-	328	328	-	-
Бузулукский	121	121	-	-	36	36	-	-	29,8	29,8	-	61	61	-	-
Грачёвский	623	623	-	-	17	17	-	-	2,7	2,7	-	623	623	-	-
Илекский	890	890	-	-	27	27	-	-	3,0	3,0	-	445	445	-	-
Новоорский	2549	2549	-	-	1650	1650	-	-	64,7	64,7	-	364	364	-	-
Оренбургский	49544	49544	-	-	37302	37302	-	-	75,3	75,3	-	302	302	-	-
Переволоцкий	518	518	-	-	8	8	-	-	1,5	1,5	-	518	518	-	-
Сакмарский	8982	8982	-	-	6774	6774	-	-	75,4	75,4	-	391	391	-	-
Саракташский	1628	1628	-	-	730	730	-	-	44,8	44,8	-	271	271	-	-
Тюльганский	1660	1660	-	-	1076	1076	-	-	64,8	64,8	-	332	332	-	-
Шарлыкский	530	530	-	-	530	530	-	-	100,0	100,0	-	530	530	-	-

РАСПРЕДЕЛЕНИЕ ОБЪЕКТОВ ПЕРЕПИСИ ПО ДОЛЕ РЕАЛИЗОВАННОЙ ПРОДУКЦИИ
29. РАСПРЕДЕЛЕНИЕ СЕЛЬСКОХОЗЯЙСТВЕННЫХ ОРГАНИЗАЦИЙ, НЕ ОТНОсяЩИХСЯ К СУБЪЕКТАМ МАЛОГО ПРЕДПРИНИМАТЕЛЬСТВА,
ПО ДОЛЕ РЕАЛИЗОВАННОЙ ПРОДУКЦИИ В 2015 ГОДУ

(по всем каналам сбыта; единиц)

	Число сельскохозяйственных организаций, не относящихся к субъектам малого предпринимательства, реализовавших продукцию	в том числе их распределение по доле реализованной продукции (в процентах) от общего объема производства					
		до 11	11-25	26-50	51-75	76-90	свыше 90
Зерно (злаковых и бобовых культур, включая кукурузу)							
Оренбургская область	67	3	3	18	27	9	7
Городские округа	3	-	-	1	-	-	2
город Оренбург	1	-	-	-	-	-	1
Гайский	1	-	-	1	-	-	-
Сорочинский	1	-	-	-	-	-	1
Муниципальные районы	64	3	3	17	27	9	5
Адамовский	6	-	-	2	4	-	-
Акбулакский	1	-	1	-	-	-	-
Александровский	1	-	-	-	1	-	-
Асекеевский	3	-	-	-	1	1	1
Беляевский	2	-	-	-	-	1	1
Бузулукский	3	-	-	-	2	-	1
Грачёвский	1	-	-	1	-	-	-
Илекский	1	1	-	-	-	-	-
Кваркенский	4	-	-	-	3	1	-

	Число сельскохозяйственных организаций, не относящихся к субъектам малого предпринимательства, реализовавших продукцию	в том числе их распределение по доле реализованной продукции (в процентах) от общего объема производства					
		до 11	11-25	26-50	51-75	76-90	свыше 90
Курманаевский	1	-	-	1	-	-	-
Новосергиевский	10	-	1	1	5	3	-
Октябрьский	5	-	-	1	2	1	1
Оренбургский	4	1	-	-	1	1	1
Первомайский	1	-	-	1	-	-	-
Переволоцкий	5	-	-	2	2	1	-
Сакмарский	1	-	-	-	1	-	-
Саракташский	4	-	-	2	2	-	-
Северный	1	-	-	-	1	-	-
Ташлинский	6	1	1	3	1	-	-
Тоцкий	1	-	-	-	1	-	-
Тюльганский	2	-	-	2	-	-	-
Шарлыкский	1	-	-	1	-	-	-
Семена подсолнечника							
Оренбургская область	55	2	4	7	9	7	26
Городские округа	3	-	-	-	-	-	3
город Оренбург	1	-	-	-	-	-	1
Соль-Илецкий	1	-	-	-	-	-	1
Сорочинский	1	-	-	-	-	-	1

	Число сельскохозяйственных организаций, не относящихся к субъектам малого предпринимательства, реализовавших продукцию	в том числе их распределение по доле реализованной продукции (в процентах) от общего объема производства					
		до 11	11-25	26-50	51-75	76-90	свыше 90
Муниципальные районы	52	2	4	7	9	7	23
Александровский	1	-	-	-	-	-	1
Асекеевский	3	-	1	-	-	1	1
Беляевский	2	-	-	-	-	1	1
Бузулукский	3	-	-	-	1	-	2
Грачёвский	1	-	1	-	-	-	-
Илекский	1	-	-	-	-	1	-
Курманаевский	1	-	-	-	-	-	1
Новосергиевский	9	-	-	3	3	1	2
Октябрьский	5	1	-	-	1	1	2
Оренбургский	5	1	-	-	-	1	3
Первомайский	1	-	1	-	-	-	-
Переволоцкий	3	-	1	1	1	-	-
Сакмарский	1	-	-	-	1	-	-
Саракташский	5	-	-	2	2	-	1
Северный	1	-	-	1	-	-	-
Ташлинский	6	-	-	-	-	1	5
Тоцкий	1	-	-	-	-	-	1
Тюльганский	2	-	-	-	-	-	2

	Число сельскохозяйственных организаций, не относящихся к субъектам малого предпринимательства, реализовавших продукцию	в том числе их распределение по доле реализованной продукции (в процентах) от общего объема производства					
		до 11	11-25	26-50	51-75	76-90	свыше 90
Шарлыкский	1	-	-	-	-	-	1
Картофель							
Оренбургская область	1	-	-	1	-	-	-
Городские округа	1	-	-	1	-	-	-
город Оренбург	1	-	-	1	-	-	-
Овощи							
Оренбургская область	1	-	-	1	-	-	-
Городские округа	1	-	-	1	-	-	-
город Оренбург	1	-	-	1	-	-	-
Скот и птица в живом весе							
Оренбургская область	72	5	3	9	12	10	33
Городские округа	9	2	-	1	1	2	3
город Оренбург	1	-	-	-	1	-	-
Гайский	2	-	-	-	-	1	1
Кувандыкский	1	1	-	-	-	-	-
город Новотроицк	1	-	-	-	-	-	1
город Орск	1	-	-	-	-	-	1
Соль-Илецкий	1	1	-	-	-	-	-
Сорочинский	2	-	-	1	-	1	-

	Число сельскохозяйственных организаций, не относящихся к субъектам малого предпринимательства, реализовавших продукцию	в том числе их распределение по доле реализованной продукции (в процентах) от общего объема производства					
		до 11	11-25	26-50	51-75	76-90	свыше 90
Муниципальные районы	63	3	3	8	11	8	30
Адамовский	6	1	-	1	1	1	2
Акбулакский	1	-	-	-	-	-	1
Александровский	1	-	-	-	-	-	1
Асекеевский	3	-	-	-	-	1	2
Беляевский	1	-	-	-	-	-	1
Бузулукский	2	-	-	1	-	-	1
Грачёвский	1	1	-	-	-	-	-
Илекский	1	-	-	-	1	-	-
Кваркенский	3	-	-	1	-	2	-
Курманаевский	1	-	-	-	-	-	1
Новосергиевский	10	-	1	1	5	1	2
Октябрьский	5	-	-	-	1	1	3
Оренбургский	7	-	-	-	1	-	6
Первомайский	1	-	-	1	-	-	-
Переволоцкий	4	-	1	2	-	-	1
Сакмарский	2	-	-	-	-	-	2
Саракташский	3	-	-	-	1	1	1
Северный	1	1	-	-	-	-	-

	Число сельскохозяйственных организаций, не относящихся к субъектам малого предпринимательства, реализовавших продукцию	в том числе их распределение по доле реализованной продукции (в процентах) от общего объема производства					
		до 11	11-25	26-50	51-75	76-90	свыше 90
Ташлинский	6	-	1	1	1	1	2
Тоцкий	1	-	-	-	-	-	1
Тюльганский	2	-	-	-	-	-	2
Шарлыкский	1	-	-	-	-	-	1
Молоко всех видов							
Оренбургская область	59	-	-	4	15	28	12
Городские округа	3	-	-	1	-	2	-
город Оренбург	1	-	-	-	-	1	-
Кувандыкский	1	-	-	1	-	-	-
Сорочинский	1	-	-	-	-	1	-
Муниципальные районы	56	-	-	3	15	26	12
Адамовский	2	-	-	-	1	1	-
Акбулакский	1	-	-	-	1	-	-
Александровский	1	-	-	-	-	1	-
Асекеевский	3	-	-	-	1	1	1
Беляевский	1	-	-	-	-	-	1
Бузулукский	3	-	-	-	1	1	1
Грачёвский	1	-	-	1	-	-	-
Илекский	1	-	-	-	-	1	-

	Число сельскохозяйственных организаций, не относящихся к субъектам малого предпринимательства, реализовавших продукцию	в том числе их распределение по доле реализованной продукции (в процентах) от общего объема производства					
		до 11	11-25	26-50	51-75	76-90	свыше 90
Кваркенский	1	-	-	-	1	-	-
Курманаевский	1	-	-	-	-	-	1
Новосергиевский	10	-	-	-	2	5	3
Октябрьский	6	-	-	-	-	4	2
Оренбургский	6	-	-	-	-	5	1
Первомайский	1	-	-	-	-	1	-
Переволоцкий	3	-	-	1	-	2	-
Сакмарский	1	-	-	-	-	-	1
Саракташский	4	-	-	-	1	3	-
Ташлинский	6	-	-	1	4	1	-
Тоцкий	1	-	-	-	1	-	-
Тюльганский	2	-	-	-	1	-	1
Шарлыкский	1	-	-	-	1	-	-
Яйца всех видов птицы							
Оренбургская область	5	-	-	-	-	-	5
Городские округа	3	-	-	-	-	-	3
Гайский	1	-	-	-	-	-	1
Соль-Илецкий	1	-	-	-	-	-	1
Сорочинский	1	-	-	-	-	-	1

	Число сельскохозяйственных организаций, не относящихся к субъектам малого предпринимательства, реализовавших продукцию	в том числе их распределение по доле реализованной продукции (в процентах) от общего объема производства					
		до 11	11-25	26-50	51-75	76-90	свыше 90
Муниципальные районы	2	-	-	-	-	-	2
Октябрьский	1	-	-	-	-	-	1
Оренбургский	1	-	-	-	-	-	1
Шерсть							
Оренбургская область	3	-	-	-	-	1	2
Муниципальные районы	3	-	-	-	-	1	2
Акбулакский	1	-	-	-	-	-	1
Новосергиевский	1	-	-	-	-	-	1
Оренбургский	1	-	-	-	-	1	-

**30. РАСПРЕДЕЛЕНИЕ МАЛЫХ СЕЛЬСКОХОЗЯЙСТВЕННЫХ ПРЕДПРИЯТИЙ (БЕЗ МИКРОПРЕДПРИЯТИЙ)
ПО ДОЛЕ РЕАЛИЗОВАННОЙ ПРОДУКЦИИ В 2015 ГОДУ**

(по всем каналам сбыта; единиц)

	Число малых сельскохозяйственных предприятий (без микропредприятий), реализовавших продукцию	в том числе их распределение по доле реализованной продукции (в процентах) от общего объема производства					
		до 11	11-25	26-50	51-75	76-90	свыше 90
Зерно (злаковых и бобовых культур, включая кукурузу)							
Оренбургская область	135	4	9	34	43	18	27
Городские округа	24	3	-	5	7	3	6
Абдулинский	4	-	-	-	2	2	-
город Бугуруслан	1	-	-	-	1	-	-
город Бузулук	1	-	-	-	1	-	-
Гайский	2	-	-	-	1	-	1
Кувандыкский	7	1	-	2	1	-	3
город Орск	2	-	-	2	-	-	-
Соль-Илецкий	3	2	-	1	-	-	-
Сорочинский	4	-	-	-	1	1	2
Муниципальные районы	111	1	9	29	36	15	21
Адамовский	2	-	-	-	1	1	-
Акбулакский	4	1	1	1	-	-	1
Александровский	5	-	-	3	2	-	-
Асекеевский	3	-	-	2	1	-	-
Беляевский	2	-	-	-	2	-	-

	Число малых сельскохозяйственных предприятий (без микропредприятий), реализовавших продукцию	в том числе их распределение по доле реализованной продукции (в процентах) от общего объема производства					
		до 11	11-25	26-50	51-75	76-90	свыше 90
Бугурусланский	3	-	1	2	-	-	-
Бузулукский	7	-	1	1	2	1	2
Грачёвский	4	-	2	-	2	-	-
Домбаровский	4	-	-	-	3	-	1
Илекский	3	-	-	1	1	-	1
Кваркенский	2	-	-	-	1	1	-
Красногвардейский	4	-	-	-	2	2	-
Курманаевский	6	-	-	2	1	2	1
Матвеевский	5	-	1	-	4	-	-
Новоорский	5	-	-	-	1	1	3
Новосергиевский	2	-	-	1	-	-	1
Октябрьский	2	-	-	1	1	-	-
Оренбургский	3	-	-	1	-	1	1
Первомайский	5	-	1	-	3	-	1
Переволоцкий	1	-	-	1	-	-	-
Пономарёвский	2	-	-	1	1	-	-
Сакмарский	5	-	-	-	1	2	2
Саракташский	10	-	-	5	4	-	1
Светлинский	6	-	-	1	1	1	3

	Число малых сельскохозяйственных предприятий (без микропредприятий), реализовавших продукцию	в том числе их распределение по доле реализованной продукции (в процентах) от общего объема производства					
		до 11	11-25	26-50	51-75	76-90	свыше 90
Северный	6	-	1	2	-	2	1
Ташлинский	1	-	-	1	-	-	-
Тоцкий	2	-	-	-	-	1	1
Тюльганский	3	-	-	1	2	-	-
Шарлыкский	4	-	1	2	-	-	1
Семена подсолнечника							
Оренбургская область	96	-	-	13	18	12	53
Городские округа	12	-	-	4	3	1	4
Абдулинский	4	-	-	-	-	1	3
город Бугуруслан	1	-	-	1	-	-	-
город Бузулук	1	-	-	1	-	-	-
Кувандыкский	1	-	-	-	1	-	-
Соль-Илецкий	1	-	-	1	-	-	-
Сорочинский	4	-	-	1	2	-	1
Муниципальные районы	84	-	-	9	15	11	49
Акбулакский	1	-	-	-	-	-	1
Александровский	5	-	-	-	1	1	3
Асекеевский	3	-	-	-	1	1	1
Беляевский	2	-	-	-	1	-	1

	Число малых сельскохозяйственных предприятий (без микропредприятий), реализовавших продукцию	в том числе их распределение по доле реализованной продукции (в процентах) от общего объема производства					
		до 11	11-25	26-50	51-75	76-90	свыше 90
Бугурусланский	3	-	-	1	-	1	1
Бузулукский	8	-	-	1	2	-	5
Грачёвский	4	-	-	-	2	-	2
Домбаровский	1	-	-	-	-	-	1
Илекский	3	-	-	-	-	1	2
Красногвардейский	4	-	-	1	-	-	3
Курманаевский	6	-	-	1	-	1	4
Матвеевский	5	-	-	1	-	1	3
Новоорский	1	-	-	-	-	-	1
Новосергиевский	1	-	-	-	-	-	1
Октябрьский	2	-	-	-	1	1	-
Оренбургский	2	-	-	-	-	-	2
Первомайский	5	-	-	1	-	1	3
Переволоцкий	1	-	-	-	1	-	-
Пономарёвский	2	-	-	-	-	-	2
Сакмарский	4	-	-	-	2	-	2
Саракташский	9	-	-	2	3	1	3
Северный	3	-	-	1	-	-	2
Ташлинский	1	-	-	-	-	-	1

	Число малых сельскохозяйственных предприятий (без микропредприятий), реализовавших продукцию	в том числе их распределение по доле реализованной продукции (в процентах) от общего объема производства					
		до 11	11-25	26-50	51-75	76-90	свыше 90
Тоцкий	2	-	-	-	-	-	2
Тюльганский	2	-	-	-	-	1	1
Шарлыкский	4	-	-	-	1	1	2
Сахарная свекла							
Оренбургская область	1	1	-	-	-	-	-
Городские округа	1	1	-	-	-	-	-
Абдулинский	1	1	-	-	-	-	-
Картофель							
Оренбургская область	2	-	-	1	-	-	1
Городские округа	1	-	-	1	-	-	-
город Оренбург	1	-	-	1	-	-	-
Муниципальные районы	1	-	-	-	-	-	1
Бузулукский	1	-	-	-	-	-	1
Овощи							
Оренбургская область	2	-	-	1	-	-	1
Городские округа	1	-	-	1	-	-	-
город Оренбург	1	-	-	1	-	-	-
Муниципальные районы	1	-	-	-	-	-	1
Оренбургский	1	-	-	-	-	-	1

	Число малых сельскохозяйственных предприятий (без микропредприятий), реализовавших продукцию	в том числе их распределение по доле реализованной продукции (в процентах) от общего объема производства					
		до 11	11-25	26-50	51-75	76-90	свыше 90
Ягоды							
Оренбургская область	1	1	-	-	-	-	-
Муниципальные районы	1	1	-	-	-	-	-
Грачевский	1	1	-	-	-	-	-
Скот и птица в живом весе							
Оренбургская область	107	7	8	14	13	10	55
Городские округа	14	1	4	-	2	3	4
Абдулинский	2	-	-	-	1	-	1
Гайский	2	1	-	-	-	1	-
Кувандыкский	4	-	1	-	1	2	-
город Орск	2	-	2	-	-	-	-
Соль-Илецкий	3	-	1	-	-	-	2
Сорочинский	1	-	-	-	-	-	1
Муниципальные районы	93	6	4	14	11	7	51
Адамовский	2	-	2	-	-	-	-
Акбулакский	4	-	-	1	-	1	2
Александровский	5	-	-	1	1	-	3
Асекеевский	3	-	1	1	-	-	1
Беляевский	2	-	-	-	-	-	2

	Число малых сельскохозяйственных предприятий (без микропредприятий), реализовавших продукцию	в том числе их распределение по доле реализованной продукции (в процентах) от общего объема производства					
		до 11	11-25	26-50	51-75	76-90	свыше 90
Бугурусланский	3	-	-	-	1	-	2
Бузулукский	3	-	-	1	1	-	1
Грачёвский	4	1	-	-	1	-	2
Домбаровский	4	-	-	2	-	1	1
Илекский	3	-	-	-	-	-	3
Кваркенский	2	-	-	1	-	-	1
Красногвардейский	1	-	-	-	-	-	1
Курманаевский	6	-	-	-	-	-	6
Матвеевский	3	-	-	-	-	-	3
Новоорский	4	-	-	-	-	2	2
Новосергиевский	2	1	-	1	-	-	-
Октябрьский	2	-	-	-	-	-	2
Оренбургский	3	-	-	-	-	-	3
Первомайский	6	1	-	1	2	2	-
Пономарёвский	1	-	-	-	-	-	1
Сакмарский	5	-	-	-	-	-	5
Саракташский	5	2	1	-	-	-	2
Светлинский	2	1	-	-	1	-	-
Северный	6	-	-	3	1	-	2

	Число малых сельскохозяйственных предприятий (без микропредприятий), реализовавших продукцию	в том числе их распределение по доле реализованной продукции (в процентах) от общего объема производства					
		до 11	11-25	26-50	51-75	76-90	свыше 90
Ташлинский	1	-	-	1	-	-	-
Тоцкий	2	-	-	-	-	-	2
Тюльганский	4	-	-	1	3	-	-
Шарлыкский	5	-	-	-	-	1	4
Молоко всех видов							
Оренбургская область	59	-	1	6	17	23	12
Городские округа	6	-	-	-	2	1	3
город Оренбург	1	-	-	-	-	-	1
Абдулинский	2	-	-	-	1	-	1
Кувандыкский	2	-	-	-	1	1	-
Соль-Илецкий	1	-	-	-	-	-	1
Муниципальные районы	53	-	1	6	15	22	9
Акбулакский	2	-	-	-	1	1	-
Александровский	4	-	-	-	2	1	1
Асекеевский	3	-	-	1	1	-	1
Беляевский	1	-	-	-	1	-	-
Бугурусланский	2	-	-	-	-	2	-
Бузулукский	1	-	-	1	-	-	-
Грачёвский	2	-	1	-	-	1	-

	Число малых сельскохозяйственных предприятий (без микропредприятий), реализовавших продукцию	в том числе их распределение по доле реализованной продукции (в процентах) от общего объема производства					
		до 11	11-25	26-50	51-75	76-90	свыше 90
Илекский	1	-	-	1	-	-	-
Кваркенский	1	-	-	-	-	1	-
Курманаевский	4	-	-	-	1	3	-
Матвеевский	3	-	-	-	-	3	-
Новоорский	1	-	-	-	1	-	-
Новосергиевский	2	-	-	-	1	-	1
Октябрьский	2	-	-	-	1	-	1
Оренбургский	2	-	-	-	-	1	1
Первомайский	2	-	-	-	-	2	-
Сакмарский	2	-	-	-	2	-	-
Саракташский	4	-	-	1	-	2	1
Северный	7	-	-	-	1	3	3
Ташлинский	1	-	-	-	1	-	-
Тюльганский	2	-	-	-	1	1	-
Шарлыкский	4	-	-	2	1	1	-
Шерсть							
Оренбургская область	6	1	-	1	-	-	4
Городские округа	2	1	-	-	-	-	1
Соль-Илецкий	2	1	-	-	-	-	1

	Число малых сельскохозяйственных предприятий (без микропредприятий), реализовавших продукцию	в том числе их распределение по доле реализованной продукции (в процентах) от общего объема производства					
		до 11	11-25	26-50	51-75	76-90	свыше 90
Муниципальные районы	4	-	-	1	-	-	3
Акбулакский	1	-	-	-	-	-	1
Бугурусланский	1	-	-	1	-	-	-
Илекский	1	-	-	-	-	-	1
Первомайский	1	-	-	-	-	-	1

31. РАСПРЕДЕЛЕНИЕ СЕЛЬСКОХОЗЯЙСТВЕННЫХ МИКРОПРЕДПРИЯТИЙ ПО ДОЛЕ РЕАЛИЗОВАННОЙ ПРОДУКЦИИ В 2015 ГОДУ

(по всем каналам сбыта; единиц)

	Число микропредприятий, реализовавших продукцию	в том числе их распределение по доле реализованной продукции (в процентах) от общего объема производства					
		до 11	11-25	26-50	51-75	76-90	свыше 90
Зерно (злаковых и бобовых культур, включая кукурузу)							
Оренбургская область	222	13	25	46	47	31	60
Городские округа	53	6	5	5	10	6	21
город Оренбург	6	2	-	-	1	-	3
Абдулинский	9	-	2	3	2	1	1
город Бугуруслан	2	1	-	-	-	-	1
Гайский	4	1	-	-	-	-	3
Кувандыкский	13	1	-	1	3	1	7
город Орск	4	1	-	-	1	1	1
Соль-Илецкий	10	-	3	1	2	2	2
Сорочинский	4	-	-	-	-	1	3
Ясненский	1	-	-	-	1	-	-
Муниципальные районы	169	7	20	41	37	25	39
Адамовский	7	-	1	1	-	3	2
Акбулакский	7	-	-	5	-	-	2
Александровский	10	-	1	3	2	3	1
Асекеевский	5	-	-	1	2	1	1
Беляевский	2	-	-	1	1	-	-
Бугурусланский	8	1	-	1	4	-	2
Бузулукский	4	-	-	1	2	1	-

	Число микропредприятий, реализовавших продукцию	в том числе их распределение по доле реализованной продукции (в процентах) от общего объема производства					
		до 11	11-25	26-50	51-75	76-90	свыше 90
Грачёвский	2	-	-	1	-	1	-
Домбаровский	5	-	-	2	1	-	2
Илекский	5	-	3	1	-	1	-
Кваркенский	12	2	2	1	2	2	3
Красногвардейский	10	-	2	3	3	1	1
Курманаевский	7	-	2	-	1	1	3
Матвеевский	4	-	-	1	1	-	2
Новоорский	4	-	-	-	2	1	1
Новосергиевский	7	-	1	3	-	2	1
Октябрьский	2	-	1	-	1	-	-
Оренбургский	6	-	1	1	1	2	1
Первомайский	5	-	-	-	3	1	1
Переволоцкий	6	-	-	-	2	1	3
Пономарёвский	5	1	-	2	2	-	-
Сакмарский	7	1	1	1	1	1	2
Саракташский	5	-	-	1	-	-	4
Светлинский	2	-	1	-	-	1	-
Северный	11	2	1	4	1	1	2
Ташлинский	6	-	2	2	-	-	2
Тоцкий	3	-	-	-	1	1	1
Тюльганский	2	-	-	1	-	-	1
Шарлыкский	10	-	1	4	4	-	1

	Число микропредприятий, реализовавших продукцию	в том числе их распределение по доле реализованной продукции (в процентах) от общего объема производства					
		до 11	11-25	26-50	51-75	76-90	свыше 90
Соя							
Оренбургская область	2	1	-	-	-	-	1
Городские округа	1	1	-	-	-	-	-
город Бугуруслан	1	1	-	-	-	-	-
Муниципальные районы	1	-	-	-	-	-	1
Бугурусланский	1	-	-	-	-	-	1
Семена подсолнечника							
Оренбургская область	130	2	11	9	14	12	82
Городские округа	23	1	1	-	3	1	17
город Оренбург	1	-	-	-	1	-	-
Абдулинский	7	-	-	-	1	1	5
город Бузулук	1	-	-	-	-	-	1
Гайский	1	-	-	-	-	-	1
Кувандыкский	2	-	-	-	-	-	2
город Орск	1	1	-	-	-	-	-
Соль-Илецкий	6	-	1	-	1	-	4
Сорочинский	4	-	-	-	-	-	4
Муниципальные районы	107	1	10	9	11	11	65
Александровский	8	-	1	1	-	-	6
Асекеевский	6	-	1	-	2	-	3
Беляевский	2	-	-	-	-	-	2
Бугурусланский	4	-	2	-	-	1	1

	Число микропредприятий, реализовавших продукцию	в том числе их распределение по доле реализованной продукции (в процентах) от общего объема производства					
		до 11	11-25	26-50	51-75	76-90	свыше 90
Бузулукский	4	-	-	1	-	1	2
Грачёвский	2	-	1	-	1	-	-
Илекский	5	-	1	1	2	-	1
Кваркенский	1	-	-	-	-	1	-
Красногвардейский	10	-	-	-	2	2	6
Курманаевский	7	-	-	-	-	1	6
Матвеевский	4	-	-	-	-	-	4
Новосергиевский	8	-	-	2	1	-	5
Октябрьский	2	-	-	-	-	-	2
Оренбургский	4	-	1	-	-	-	3
Первомайский	3	-	-	-	1	-	2
Переволоцкий	6	1	-	-	-	1	4
Пономарёвский	5	-	1	2	-	1	1
Сакмарский	2	-	-	-	-	1	1
Саракташский	5	-	-	-	-	-	5
Северный	3	-	1	1	-	-	1
Ташлинский	5	-	-	1	1	-	3
Тоцкий	2	-	-	-	1	-	1
Тюльганский	1	-	-	-	-	-	1
Шарлыкский	8	-	1	-	-	2	5

	Число микропредприятий, реализовавших продукцию	в том числе их распределение по доле реализованной продукции (в процентах) от общего объема производства					
		до 11	11-25	26-50	51-75	76-90	свыше 90
Картофель							
Оренбургская область	4	-	-	2	1	-	1
Городские округа	2	-	-	2	-	-	-
город Бугуруслан	1	-	-	1	-	-	-
Гайский	1	-	-	1	-	-	-
Муниципальные районы	2	-	-	-	1	-	1
Домбаровский	1	-	-	-	1	-	-
Новосергиевский	1	-	-	-	-	-	1
Овощи							
Оренбургская область	12	1	-	-	2	-	9
Городские округа	7	-	-	-	1	-	6
город Оренбург	3	-	-	-	-	-	3
Гайский	1	-	-	-	-	-	1
город Медногорск	1	-	-	-	-	-	1
город Орск	2	-	-	-	1	-	1
Муниципальные районы	5	1	-	-	1	-	3
Бугурусланский	1	1	-	-	-	-	-
Домбаровский	1	-	-	-	1	-	-
Новосергиевский	2	-	-	-	-	-	2
Оренбургский	1	-	-	-	-	-	1

	Число микропредприятий, реализовавших продукцию	в том числе их распределение по доле реализованной продукции (в процентах) от общего объема производства					
		до 11	11-25	26-50	51-75	76-90	свыше 90
Флоды							
Оренбургская область	1	-	-	-	-	-	1
Муниципальные районы	1	-	-	-	-	-	1
Новосергиевский	1	-	-	-	-	-	1
Ягоды							
Оренбургская область	4	2	-	-	-	-	2
Муниципальные районы	4	2	-	-	-	-	2
Бугурусланский	1	1	-	-	-	-	-
Новоорский	1	1	-	-	-	-	-
Новосергиевский	2	-	-	-	-	-	2
Скот и птица в живом весе							
Оренбургская область	115	6	11	23	13	14	48
Городские округа	24	3	3	5	3	2	8
город Оренбург	1	-	-	-	-	-	1
Абдулинский	8	-	1	2	2	1	2
Гайский	4	1	1	-	-	-	2
Кувандыкский	1	1	-	-	-	-	-
город Новотроицк	1	-	1	-	-	-	-
город Орск	1	-	-	1	-	-	-
Соль-Илецкий	3	1	-	-	-	1	1
Ясненский	5	-	-	2	1	-	2

	Число микропредприятий, реализовавших продукцию	в том числе их распределение по доле реализованной продукции (в процентах) от общего объема производства					
		до 11	11-25	26-50	51-75	76-90	свыше 90
Муниципальные районы	91	3	8	18	10	12	40
Адамовский	3	-	1	-	-	1	1
Акбулакский	6	-	-	2	3	-	1
Александровский	1	-	-	-	-	1	-
Асекеевский	4	-	-	1	2	1	-
Беляевский	6	-	-	-	-	-	6
Бугурусланский	4	-	1	2	-	-	1
Домбаровский	2	-	-	-	-	-	2
Илекский	5	-	-	1	1	1	2
Кваркенский	1	-	-	1	-	-	-
Красногвардейский	5	-	-	-	-	-	5
Курманаевский	1	-	-	-	-	-	1
Матвеевский	1	-	-	-	-	-	1
Новоорский	2	-	-	1	-	-	1
Новосергиевский	5	1	1	1	1	-	1
Октябрьский	3	-	1	-	-	1	1
Оренбургский	1	-	-	-	-	-	1
Первомайский	5	-	-	-	1	1	3
Переволоцкий	4	-	-	-	-	2	2
Пономарёвский	5	-	-	3	-	1	1
Сакмарский	4	-	1	-	-	1	2
Саракташский	3	-	-	1	2	-	-

	Число микропредприятий, реализовавших продукцию	в том числе их распределение по доле реализованной продукции (в процентах) от общего объема производства					
		до 11	11-25	26-50	51-75	76-90	свыше 90
Светлинский	2	-	-	-	-	-	2
Северный	3	1	-	2	-	-	-
Ташлинский	4	1	2	-	-	1	-
Тоцкий	3	-	-	1	-	1	1
Тюльганский	1	-	-	1	-	-	-
Шарлыкский	7	-	1	1	-	-	5
Молоко всех видов							
Оренбургская область	23	-	-	1	10	9	3
Городские округа	4	-	-	-	1	3	-
Абдулинский	3	-	-	-	1	2	-
Гайский	1	-	-	-	-	1	-
Муниципальные районы	19	-	-	1	9	6	3
Асекеевский	2	-	-	-	1	1	-
Беляевский	2	-	-	-	1	1	-
Бугурусланский	1	-	-	-	-	1	-
Илекский	1	-	-	-	1	-	-
Курманаевский	1	-	-	-	1	-	-
Новоорский	1	-	-	1	-	-	-
Первомайский	2	-	-	-	1	1	-
Пономарёвский	1	-	-	-	1	-	-
Северный	1	-	-	-	-	-	1
Ташлинский	4	-	-	-	2	-	2

	Число микропредприятий, реализовавших продукцию	в том числе их распределение по доле реализованной продукции (в процентах) от общего объема производства					
		до 11	11-25	26-50	51-75	76-90	свыше 90
Тюльганский	1	-	-	-	-	1	-
Шарлыкский	2	-	-	-	1	1	-
Яйца всех видов птицы							
Оренбургская область	1	-	-	-	-	-	1
Городские округа	1	-	-	-	-	-	1
город Орск	1	-	-	-	-	-	1
Шерсть							
Оренбургская область	3	1	-	-	1	-	1
Муниципальные районы	3	1	-	-	1	-	1
Домбаровский	2	1	-	-	1	-	-
Первомайский	1	-	-	-	-	-	1

32. РАСПРЕДЕЛЕНИЕ КРЕСТЬЯНСКИХ (ФЕРМЕРСКИХ) ХОЗЯЙСТВ ПО ДОЛЕ РЕАЛИЗОВАННОЙ ПРОДУКЦИИ В 2015 ГОДУ

(по всем каналам сбыта; единиц)

	Число крестьянских (фермерских) хозяйств, реализовавших продукцию	в том числе их распределение по доле реализованной продукции (в процентах) от общего объема производства					
		до 11	11-25	26-50	51-75	76-90	свыше 90
Зерно (злаковых и бобовых культур, включая кукурузу)							
Оренбургская область	1420	12	22	158	604	257	367
Городские округа	216	5	4	48	66	40	53
город Оренбург	12	-	-	1	1	1	9
Абдулинский	43	-	3	10	17	7	6
город Бугуруслан	9	-	-	2	1	5	1
город Бузулук	1	-	-	-	-	-	1
Гайский	29	-	-	6	13	1	9
Кувандыкский	50	1	1	5	10	16	17
город Медногорск	1	-	-	1	-	-	-
город Орск	7	1	-	2	1	2	1
Соль-Илецкий	34	3	-	15	7	3	6
Сорочинский	12	-	-	1	10	1	-
Ясненский	18	-	-	5	6	4	3
Муниципальные районы	1204	7	18	110	538	217	314
Адамовский	31	-	-	2	14	9	6
Акбулакский	26	-	-	9	10	3	4
Александровский	48	1	1	3	15	5	23
Асекеевский	86	-	-	-	34	7	45
Беляевский	27	1	1	6	12	1	6
Бугурусланский	44	-	-	-	23	10	11

	Число крестьянских (фермерских) хозяйств, реализовавших продукцию	в том числе их распределение по доле реализованной продукции (в процентах) от общего объема производства					
		до 11	11-25	26-50	51-75	76-90	свыше 90
Бузулукский	53	-	1	3	8	4	37
Грачёвский	33	-	-	-	17	10	6
Домбаровский	8	-	-	2	4	1	1
Илекский	35	-	-	1	21	10	3
Кваркенский	80	-	-	4	41	22	13
Красногвардейский	65	1	2	11	19	12	20
Курманаевский	55	-	2	6	17	24	6
Матвеевский	45	-	4	10	15	4	12
Новоорский	52	1	-	1	35	11	4
Новосергиевский	75	1	3	7	51	6	7
Октябрьский	38	-	-	1	24	10	3
Оренбургский	39	-	-	2	7	7	23
Первомайский	35	-	-	2	18	10	5
Переволоцкий	36	-	-	3	9	5	19
Пономарёвский	65	1	-	7	41	13	3
Сакмарский	27	-	2	5	7	6	7
Саракташский	37	-	1	8	13	8	7
Светлинский	35	-	-	1	15	7	12
Северный	16	-	-	6	9	1	-
Ташлинский	6	-	1	3	1	-	1
Тоцкий	39	1	-	5	19	2	12
Тюльганский	20	-	-	2	9	3	6

	Число крестьянских (фермерских) хозяйств, реализовавших продукцию	в том числе их распределение по доле реализованной продукции (в процентах) от общего объема производства					
		до 11	11-25	26-50	51-75	76-90	свыше 90
Шарлыкский	48	-	-	-	30	6	12
Соя							
Оренбургская область	3	-	-	-	2	-	1
Муниципальные районы	3	-	-	-	2	-	1
Беляевский	1	-	-	-	1	-	-
Бугурусланский	1	-	-	-	-	-	1
Пономарёвский	1	-	-	-	1	-	-
Семена подсолнечника							
Оренбургская область	917	1	8	33	71	79	725
Городские округа	61	-	-	3	4	7	47
город Оренбург	4	-	-	-	-	-	4
Абдулинский	24	-	-	1	2	6	15
город Бугуруслан	7	-	-	1	-	1	5
город Бузулук	2	-	-	-	-	-	2
Гайский	2	-	-	-	-	-	2
Кувандыкский	2	-	-	1	-	-	1
Соль-Илецкий	6	-	-	-	1	-	5
Сорочинский	13	-	-	-	-	-	13
Ясненский	1	-	-	-	1	-	-
Муниципальные районы	856	1	8	30	67	72	678
Акбулакский	3	-	-	-	-	2	1
Александровский	34	-	2	-	2	-	30

	Число крестьянских (фермерских) хозяйств, реализовавших продукцию	в том числе их распределение по доле реализованной продукции (в процентах) от общего объема производства					
		до 11	11-25	26-50	51-75	76-90	
Асекеевский	71	-	-	-	-	-	71
Беляевский	19	-	-	-	4	1	14
Бугурусланский	38	-	-	-	-	-	38
Бузулукский	54	-	-	2	4	8	40
Грачёвский	35	-	-	1	5	2	27
Илекский	28	-	-	-	-	-	28
Кваркенский	1	-	-	-	-	-	1
Красногвардейский	56	-	1	9	6	4	36
Курманаевский	59	-	-	1	3	8	47
Матвеевский	41	-	-	2	4	6	29
Новосергиевский	70	-	-	-	-	-	70
Октябрьский	30	-	1	2	7	5	15
Оренбургский	25	-	-	1	2	5	17
Первомайский	28	-	-	-	-	-	28
Переволоцкий	39	-	2	1	1	1	34
Пономарёвский	52	-	2	1	12	18	19
Сакмарский	23	-	-	1	5	2	15
Саракташский	37	1	-	6	8	4	18
Северный	4	-	-	-	1	-	3
Ташлинский	7	-	-	1	-	1	5
Тоцкий	37	-	-	1	2	4	30
Тюльганский	19	-	-	1	1	1	16

	Число крестьянских (фермерских) хозяйств, реализовавших продукцию	в том числе их распределение по доле реализованной продукции (в процентах) от общего объема производства					
		до 11	11-25	26-50	51-75	76-90	
Шарлыкский	46	-	-	-	-	-	46
Картофель							
Оренбургская область	37	2	-	5	9	7	14
Городские округа	17	1	-	3	2	5	6
Абдулинский	2	-	-	1	-	1	-
город Бугуруслан	1	-	-	1	-	-	-
город Бузулук	1	-	-	-	-	1	-
Гайский	1	-	-	-	-	-	1
Кувандыкский	1	-	-	-	-	-	1
город Орск	10	-	-	1	2	3	4
Ясненский	1	1	-	-	-	-	-
Муниципальные районы	20	1	-	2	7	2	8
Акбулакский	1	-	-	-	-	-	1
Александровский	4	-	-	-	2	-	2
Асекеевский	1	1	-	-	-	-	-
Беляевский	1	-	-	-	1	-	-
Грачёвский	1	-	-	-	-	-	1
Домбаровский	1	-	-	-	1	-	-
Илекский	1	-	-	1	-	-	-
Красногвардейский	1	-	-	-	-	-	1
Новосергиевский	1	-	-	-	-	-	1
Октябрьский	2	-	-	1	-	1	-

	Число крестьянских (фермерских) хозяйств, реализовавших продукцию	в том числе их распределение по доле реализованной продукции (в процентах) от общего объема производства					
		до 11	11-25	26-50	51-75	76-90	свыше 90
Переволоцкий	2	-	-	-	-	-	2
Сакмарский	2	-	-	-	2	-	-
Саракташский	1	-	-	-	1	-	-
Шарлыкский	1	-	-	-	-	1	-
Овощи							
Оренбургская область	78	4	1	4	17	7	45
Городские округа	28	2	1	3	2	2	18
город Оренбург	8	-	-	1	2	1	4
город Бузулук	1	-	-	-	-	-	1
Гайский	3	-	-	-	-	-	3
Кувандыкский	2	-	-	-	-	-	2
город Орск	7	-	1	-	-	-	6
Соль-Илецкий	6	2	-	2	-	1	1
Ясненский	1	-	-	-	-	-	1
Муниципальные районы	50	2	-	1	15	5	27
Акбулакский	14	-	-	-	11	-	3
Александровский	2	-	-	-	-	-	2
Асекеевский	1	-	-	-	-	-	1
Беляевский	3	-	-	-	1	-	2
Бугурусланский	2	-	-	-	-	-	2
Домбаровский	1	-	-	-	1	-	-
Илекский	5	-	-	-	1	2	2

	Число крестьянских (фермерских) хозяйств, реализовавших продукцию	в том числе их распределение по доле реализованной продукции (в процентах) от общего объема производства					
		до 11	11-25	26-50	51-75	76-90	
Красногвардейский	2	-	-	-	-	-	2
Курманаевский	1	-	-	-	1	-	-
Новоорский	2	1	-	-	-	-	1
Новосергиевский	2	-	-	-	-	-	2
Октябрьский	1	-	-	-	-	1	-
Оренбургский	8	-	-	-	-	1	7
Переволоцкий	2	-	-	-	-	-	2
Сакмарский	2	-	-	1	-	1	-
Тоцкий	1	-	-	-	-	-	1
Тюльганский	1	1	-	-	-	-	-
Плоды							
Оренбургская область	1	-	-	-	-	-	1
Городские округа	1	-	-	-	-	-	1
Сорочинский	1	-	-	-	-	-	1
Ягоды							
Оренбургская область	4	2	-	-	-	-	2
Городские округа	4	2	-	-	-	-	2
город Орск	1	-	-	-	-	-	1
Соль-Илецкий	3	2	-	-	-	-	1
Виноград							
Оренбургская область	1	-	-	-	1	-	-
Муниципальные районы	1	-	-	-	1	-	-
Сакмарский	1	-	-	-	1	-	-

	Число крестьянских (фермерских) хозяйств, реализовавших продукцию	в том числе их распределение по доле реализованной продукции (в процентах) от общего объема производства					
		до 11	11-25	26-50	51-75	76-90	свыше 90
Скот и птица в живом весе							
Оренбургская область	1024	17	41	206	205	118	437
Городские округа	163	5	12	37	51	21	37
город Оренбург	3	-	-	-	2	-	1
Абдулинский	14	-	-	6	3	3	2
город Бугуруслан	2	1	-	1	-	-	-
город Бузулук	2	1	-	-	-	-	1
Гайский	36	-	1	5	15	8	7
Кувандыкский	22	2	2	5	7	1	5
город Медногорск	2	-	1	-	-	1	-
город Новотроицк	6	-	3	-	3	-	-
город Орск	15	-	2	2	2	4	5
Соль-Илецкий	35	1	3	8	11	3	9
Сорочинский	8	-	-	2	3	1	2
Ясненский	18	-	-	8	5	-	5
Муниципальные районы	861	12	29	169	154	97	400
Адамовский	27	-	2	2	9	2	12
Акбулакский	78	3	4	33	19	3	16
Александровский	25	1	1	11	5	2	5
Асекеевский	57	-	-	-	-	-	57
Беляевский	26	-	1	3	3	6	13
Бугурусланский	29	-	-	-	10	2	17

	Число крестьянских (фермерских) хозяйств, реализовавших продукцию	в том числе их распределение по доле реализованной продукции (в процентах) от общего объема производства					
		до 11	11-25	26-50	51-75	76-90	
Бузулукский	5	1	1	1	-	-	2
Грачёвский	13	-	-	2	-	1	10
Домбаровский	13	-	-	1	1	-	11
Илекский	27	-	-	1	1	1	24
Кваркенский	38	1	2	4	13	6	12
Красногвардейский	86	-	-	4	9	28	45
Курманаевский	36	1	1	7	9	6	12
Матвеевский	13	-	-	1	2	-	10
Новоорский	30	-	-	-	1	-	29
Новосергиевский	60	2	3	21	21	9	4
Октябрьский	19	1	-	3	5	1	9
Оренбургский	29	-	-	-	2	7	20
Первомайский	31	-	1	23	4	2	1
Переволоцкий	16	-	1	6	5	1	3
Пономарёвский	47	1	8	24	8	1	5
Сакмарский	17	1	-	6	3	4	3
Саракташский	20	-	1	5	3	3	8
Светлинский	18	-	-	2	11	-	5
Северный	21	-	-	2	2	7	10
Ташлинский	5	-	2	1	1	-	1
Тоцкий	28	-	1	2	4	3	18
Тюльганский	12	-	-	4	3	2	3

	Число крестьянских (фермерских) хозяйств, реализовавших продукцию	в том числе их распределение по доле реализованной продукции (в процентах) от общего объема производства					
		до 11	11-25	26-50	51-75	76-90	свыше 90
Шарлыкский	35	-	-	-	-	-	35
Молоко всех видов							
Оренбургская область	594	16	31	175	268	49	55
Городские округа	79	1	3	19	33	13	10
город Оренбург	2	-	-	-	-	1	1
Абдулинский	9	-	1	1	3	2	2
город Бугуруслан	2	-	-	1	-	1	-
город Бузулук	2	-	-	1	1	-	-
Гайский	25	-	-	8	11	4	2
Кувандыкский	2	-	1	-	1	-	-
город Медногорск	2	-	1	-	1	-	-
город Новотроицк	7	1	-	2	2	2	-
город Орск	10	-	-	-	6	3	1
Соль-Илецкий	8	-	-	5	3	-	-
Сорочинский	4	-	-	-	4	-	-
Ясненский	6	-	-	1	1	-	4
Муниципальные районы	515	15	28	156	235	36	45
Адамовский	22	1	2	10	8	-	1
Акбулакский	43	-	4	16	15	3	5
Александровский	16	-	-	9	6	-	1
Асекеевский	26	-	-	-	24	-	2
Беляевский	21	-	-	2	19	-	-

	Число крестьянских (фермерских) хозяйств, реализовавших продукцию	в том числе их распределение по доле реализованной продукции (в процентах) от общего объема производства					
		до 11	11-25	26-50	51-75	76-90	свыше 90
Бугурусланский	17	-	-	-	12	4	1
Бузулукский	6	1	-	-	-	1	4
Грачёвский	10	1	-	3	5	1	-
Домбаровский	5	-	-	3	2	-	-
Илекский	6	-	-	-	3	1	2
Кваркенский	20	3	3	9	4	1	-
Красногвардейский	43	1	9	24	7	-	2
Курманаевский	26	2	1	6	15	2	-
Матвеевский	11	-	-	4	4	1	2
Новоорский	22	-	-	1	18	-	3
Новосергиевский	48	1	2	28	8	-	9
Октябрьский	13	-	-	1	8	4	-
Оренбургский	22	-	-	1	5	8	8
Первомайский	16	2	-	13	1	-	-
Переволоцкий	6	-	-	4	1	1	-
Пономарёвский	18	2	5	7	4	-	-
Сакмарский	6	-	1	2	-	1	2
Саракташский	17	-	1	9	4	2	1
Светлинский	16	-	-	-	16	-	-
Северный	11	-	-	3	6	1	1
Ташлинский	3	1	-	-	2	-	-
Тоцкий	18	-	-	1	15	1	1

	Число крестьянских (фермерских) хозяйств, реализовавших продукцию	в том числе их распределение по доле реализованной продукции (в процентах) от общего объема производства					
		до 11	11-25	26-50	51-75	76-90	свыше 90
Тюльганский	5	-	-	-	3	2	-
Шарлыкский	22	-	-	-	20	2	-
Яйца всех видов птицы							
Оренбургская область	167	5	13	69	45	32	3
Городские округа	24	1	2	10	9	2	-
город Оренбург	1	1	-	-	-	-	-
город Бузулук	1	-	-	1	-	-	-
Гайский	14	-	1	5	8	-	-
город Медногорск	1	-	-	-	-	1	-
город Новотроицк	1	-	1	-	-	-	-
город Орск	2	-	-	1	-	1	-
Соль-Илецкий	4	-	-	3	1	-	-
Муниципальные районы	143	4	11	59	36	30	3
Адамовский	8	-	-	1	6	-	1
Акбулакский	5	-	-	2	2	-	1
Александровский	3	-	-	-	3	-	-
Беляевский	2	-	-	-	1	1	-
Бугурусланский	1	-	-	-	-	1	-
Грачёвский	2	1	1	-	-	-	-
Кваркенский	19	-	1	7	4	7	-
Красногвардейский	55	1	7	33	12	2	-
Курманаевский	3	-	-	-	1	2	-

	Число крестьянских (фермерских) хозяйств, реализовавших продукцию	в том числе их распределение по доле реализованной продукции (в процентах) от общего объема производства					свыше 90
		до 11	11-25	26-50	51-75	76-90	
Матвеевский	1	-	-	-	-	1	-
Новосергиевский	12	-	1	6	5	-	-
Октябрьский	5	-	1	3	-	1	-
Оренбургский	3	-	-	1	1	1	-
Переволоцкий	6	-	-	5	1	-	-
Пономарёвский	5	1	-	-	-	4	-
Сакмарский	3	1	-	1	-	-	1
Светлинский	1	-	-	-	-	1	-
Тоцкий	3	-	-	-	-	3	-
Шарлыкский	6	-	-	-	-	6	-
Шерсть							
Оренбургская область	172	16	31	30	13	3	79
Городские округа	21	-	6	3	-	-	12
город Оренбург	1	-	-	-	-	-	1
город Бугуруслан	1	-	1	-	-	-	-
город Бузулук	1	-	-	-	-	-	1
Гайский	8	-	-	-	-	-	8
Кувандыкский	1	-	-	1	-	-	-
город Новотроицк	1	-	-	1	-	-	-
город Орск	5	-	5	-	-	-	-
Соль-Илецкий	3	-	-	1	-	-	2
Муниципальные районы	151	16	25	27	13	3	67
Адамовский	10	1	-	1	2	-	6

	Число крестьянских (фермерских) хозяйств, реализовавших продукцию	в том числе их распределение по доле реализованной продукции (в процентах) от общего объема производства					
		до 11	11-25	26-50	51-75	76-90	свыше 90
Акбулакский	22	-	-	1	-	1	20
Александровский	4	-	1	3	-	-	-
Асекеевский	2	-	-	1	-	-	1
Беляевский	16	-	15	1	-	-	-
Бугурусланский	2	-	-	2	-	-	-
Бузулукский	4	-	-	-	-	-	4
Домбаровский	4	-	2	2	-	-	-
Илекский	3	-	-	-	-	-	3
Кваркенский	12	2	1	4	1	1	3
Красногвардейский	5	5	-	-	-	-	-
Курманаевский	7	-	6	-	1	-	-
Матвеевский	4	-	-	-	-	-	4
Новоорский	3	3	-	-	-	-	-
Октябрьский	7	-	-	-	-	-	7
Оренбургский	10	-	-	-	1	-	9
Первомайский	14	-	-	11	-	1	2
Пономарёвский	14	-	-	1	7	-	6
Светлинский	3	3	-	-	-	-	-
Северный	1	1	-	-	-	-	-
Тоцкий	1	-	-	-	1	-	-
Шарлыкский	3	1	-	-	-	-	2

33. РАСПРЕДЕЛЕНИЕ ИНДИВИДУАЛЬНЫХ ПРЕДПРИНИМАТЕЛЕЙ ПО ДОЛЕ РЕАЛИЗОВАННОЙ ПРОДУКЦИИ В 2015 ГОДУ

(по всем каналам сбыта; единиц)

	Число индивидуальных предпринимателей, реализовавших продукцию	в том числе их распределение по доле реализованной продукции (в процентах) от общего объема производства					
		до 11	11-25	26-50	51-75	76-90	свыше 90
Зерно (злаковых и бобовых культур, включая кукурузу)							
Оренбургская область	169	9	2	18	64	33	43
Городские округа	29	5	-	4	11	6	3
Абдулинский	1	-	-	-	1	-	-
город Бугуруслан	1	-	-	-	-	1	-
город Бузулук	2	-	-	-	-	-	2
Гайский	2	-	-	-	2	-	-
Кувандыкский	5	1	-	1	1	2	-
город Медногорск	3	-	-	1	2	-	-
Соль-Илецкий	6	4	-	1	-	1	-
Сорочинский	6	-	-	1	3	2	-
Ясненский	3	-	-	-	2	-	1
Муниципальные районы	140	4	2	14	53	27	40
Адамовский	13	-	-	-	5	7	1
Акбулакский	4	-	-	1	2	-	1
Александровский	6	-	-	1	1	1	3
Асекеевский	5	-	-	-	2	1	2
Беляевский	4	1	-	-	3	-	-
Бугурусланский	6	-	-	-	4	2	-
Бузулукский	4	-	-	1	-	1	2
Грачёвский	11	-	-	-	6	4	1

	Число индивидуальных предпринимателей, реализовавших продукцию	в том числе их распределение по доле реализованной продукции (в процентах) от общего объема производства					
		до 11	11-25	26-50	51-75	76-90	свыше 90
Илекский	9	-	-	-	5	2	2
Красногвардейский	2	-	-	-	1	1	-
Курманаевский	5	1	1	-	2	1	-
Матвеевский	10	-	-	2	2	1	5
Новоорский	3	-	-	-	2	-	1
Новосергиевский	3	-	-	-	2	-	1
Октябрьский	2	-	-	-	1	-	1
Оренбургский	7	1	1	-	1	2	2
Переволоцкий	11	-	-	4	1	-	6
Пономарёвский	4	1	-	1	1	1	-
Сакмарский	6	-	-	-	4	-	2
Саракташский	2	-	-	-	-	1	1
Светлинский	5	-	-	-	2	1	2
Ташлинский	4	-	-	4	-	-	-
Тюльганский	10	-	-	-	4	1	5
Шарлыкский	4	-	-	-	2	-	2
Семена подсолнечника							
Оренбургская область	93	-	-	5	8	3	77
Городские округа	9	-	-	-	-	1	8
город Бугуруслан	1	-	-	-	-	-	1
город Бузулук	2	-	-	-	-	-	2
Кувандыкский	1	-	-	-	-	-	1

	Число индивидуальных предпринимателей, реализовавших продукцию	в том числе их распределение по доле реализованной продукции (в процентах) от общего объема производства					
		до 11	11-25	26-50	51-75	76-90	свыше 90
Соль-Илецкий	1	-	-	-	-	1	-
Сорочинский	4	-	-	-	-	-	4
Муниципальные районы	84	-	-	5	8	2	69
Александровский	4	-	-	-	-	-	4
Асекеевский	3	-	-	-	-	-	3
Беляевский	1	-	-	-	-	-	1
Бугурусланский	2	-	-	-	-	-	2
Бузулукский	2	-	-	-	1	-	1
Грачёвский	11	-	-	1	1	-	9
Илекский	4	-	-	-	-	-	4
Красногвардейский	1	-	-	1	-	-	-
Курманаевский	5	-	-	-	1	-	4
Матвеевский	10	-	-	1	2	1	6
Новосергиевский	5	-	-	-	-	-	5
Октябрьский	2	-	-	-	-	-	2
Оренбургский	4	-	-	1	1	-	2
Переволоцкий	8	-	-	1	-	-	7
Пономарёвский	1	-	-	-	-	1	-
Сакмарский	5	-	-	-	2	-	3
Ташлинский	4	-	-	-	-	-	4
Тюльганский	8	-	-	-	-	-	8
Шарлыкский	4	-	-	-	-	-	4

	Число индивидуальных предпринимателей, реализовавших продукцию	в том числе их распределение по доле реализованной продукции (в процентах) от общего объема производства					
		до 11	11-25	26-50	51-75	76-90	свыше 90
Картофель							
Оренбургская область	7	-	-	-	2	1	4
Городские округа	2	-	-	-	-	-	2
город Оренбург	1	-	-	-	-	-	1
город Бузулук	1	-	-	-	-	-	1
Муниципальные районы	5	-	-	-	2	1	2
Домбаровский	1	-	-	-	-	1	-
Илекский	1	-	-	-	-	-	1
Октябрьский	1	-	-	-	1	-	-
Оренбургский	1	-	-	-	-	-	1
Шарлыкский	1	-	-	-	1	-	-
Овощи							
Оренбургская область	72	5	1	4	12	12	38
Городские округа	43	4	1	3	10	8	17
город Оренбург	24	-	-	-	7	6	11
город Бузулук	2	-	-	1	-	-	1
Гайский	1	-	-	-	-	-	1
Кувандыкский	3	-	-	-	2	1	-
Соль-Илецкий	13	4	1	2	1	1	4
Муниципальные районы	29	1	-	1	2	4	21
Акбулакский	2	-	-	-	1	-	1
Александровский	1	-	-	-	-	-	1

	Число индивидуальных предпринимателей, реализовавших продукцию	в том числе их распределение по доле реализованной продукции (в процентах) от общего объема производства					
		до 11	11-25	26-50	51-75	76-90	свыше 90
Асекеевский	1	-	-	-	1	-	-
Бугурусланский	1	-	-	-	-	-	1
Бузулукский	1	-	-	-	-	-	1
Домбаровский	1	-	-	-	-	1	-
Илекский	4	1	-	-	-	1	2
Октябрьский	1	-	-	1	-	-	-
Оренбургский	13	-	-	-	-	2	11
Сакмарский	3	-	-	-	-	-	3
Тюльганский	1	-	-	-	-	-	1
Ягоды							
Оренбургская область	5	4	-	-	-	-	1
Городские округа	5	4	-	-	-	-	1
Соль-Илецкий	5	4	-	-	-	-	1
Скот и птица в живом весе							
Оренбургская область	294	7	14	75	56	42	100
Городские округа	73	5	2	26	13	15	12
город Оренбург	4	-	-	-	1	1	2
Абдулинский	4	-	-	1	2	-	1
город Бугуруслан	1	1	-	-	-	-	-
город Бузулук	2	-	-	1	-	-	1
Гайский	6	1	1	1	2	-	1
Кувандыкский	10	-	1	7	-	-	2

	Число индивидуальных предпринимателей, реализовавших продукцию	в том числе их распределение по доле реализованной продукции (в процентах) от общего объема производства					
		до 11	11-25	26-50	51-75	76-90	свыше 90
город Медногорск	5	-	-	2	1	2	-
город Новотроицк	3	-	-	-	-	2	1
город Орск	1	-	-	-	-	-	1
Соль-Илецкий	24	3	-	11	3	6	1
Сорочинский	9	-	-	1	4	4	-
Ясненский	4	-	-	2	-	-	2
Муниципальные районы	221	2	12	49	43	27	88
Адамовский	11	-	-	-	6	2	3
Акбулакский	19	1	3	5	6	3	1
Александровский	5	-	1	2	1	1	-
Асекеевский	3	-	-	-	-	-	3
Беляевский	6	-	-	1	1	-	4
Бугурусланский	4	-	-	-	2	1	1
Бузулукский	1	-	-	-	-	1	-
Грачёвский	4	-	-	-	1	-	3
Домбаровский	7	-	-	1	-	-	6
Илекский	13	-	-	-	1	-	12
Кваркенский	2	-	-	-	2	-	-
Красногвардейский	6	-	-	1	1	2	2
Курманаевский	2	-	-	-	1	1	-
Матвеевский	2	-	-	1	-	-	1
Новоорский	6	-	-	-	1	-	5

	Число индивидуальных предпринимателей, реализовавших продукцию	в том числе их распределение по доле реализованной продукции (в процентах) от общего объема производства					
		до 11	11-25	26-50	51-75	76-90	свыше 90
Новосергиевский	7	-	-	3	1	2	1
Октябрьский	10	-	3	2	1	1	3
Оренбургский	20	-	-	-	-	-	20
Первомайский	1	-	-	1	-	-	-
Переволоцкий	37	-	2	14	9	8	4
Пономарёвский	4	-	-	2	1	1	-
Сакмарский	3	-	-	-	1	1	1
Саракташский	20	-	1	11	5	2	1
Светлинский	3	-	-	-	-	-	3
Ташлинский	5	1	-	2	-	-	2
Тоцкий	10	-	2	1	1	-	6
Тюльганский	4	-	-	2	1	1	-
Шарлыкский	6	-	-	-	-	-	6
Молоко всех видов							
Оренбургская область	162	4	8	66	47	20	17
Городские округа	37	2	2	11	10	11	1
город Оренбург	4	-	-	1	2	1	-
Абдулинский	2	-	-	1	-	1	-
город Бугуруслан	1	-	-	-	1	-	-
город Бузулук	1	-	-	1	-	-	-
Гайский	5	-	-	2	2	1	-
Кувандыкский	7	1	1	-	1	4	-

	Число индивидуальных предпринимателей, реализовавших продукцию	в том числе их распределение по доле реализованной продукции (в процентах) от общего объема производства					
		до 11	11-25	26-50	51-75	76-90	свыше 90
город Медногорск	3	-	-	-	1	2	-
город Новотроицк	2	-	-	-	1	1	-
Соль-Илецкий	7	-	1	3	1	1	1
Сорочинский	5	1	-	3	1	-	-
Муниципальные районы	125	2	6	55	37	9	16
Адамовский	9	-	2	3	4	-	-
Акбулакский	15	-	1	13	1	-	-
Александровский	2	-	1	-	-	1	-
Асекеевский	2	-	-	-	1	1	-
Беляевский	5	-	-	1	4	-	-
Бугурусланский	4	-	-	-	3	-	1
Бузулукский	1	-	-	1	-	-	-
Грачёвский	1	-	-	-	1	-	-
Домбаровский	6	-	-	5	1	-	-
Илекский	1	-	-	-	1	-	-
Красногвардейский	3	-	-	2	1	-	-
Курманаевский	2	-	-	-	1	-	1
Матвеевский	2	-	-	1	1	-	-
Новоорский	4	-	-	-	3	-	1
Новосергиевский	5	-	-	3	-	-	2
Октябрьский	5	-	-	1	2	1	1
Оренбургский	9	-	-	1	2	1	5

	Число индивидуальных предпринимателей, реализовавших продукцию	в том числе их распределение по доле реализованной продукции (в процентах) от общего объема производства					
		до 11	11-25	26-50	51-75	76-90	свыше 90
Переволоцкий	16	-	1	11	2	2	-
Пономарёвский	2	-	-	2	-	-	-
Сакмарский	3	-	-	1	1	1	-
Саракташский	12	-	-	8	3	-	1
Светлинский	1	-	-	-	1	-	-
Ташлинский	6	1	1	1	-	-	3
Тоцкий	5	1	-	1	2	1	-
Тюльганский	2	-	-	-	1	1	-
Шарлыкский	2	-	-	-	1	-	1
Яйца всех видов птицы							
Оренбургская область	43	2	2	7	9	14	9
Городские округа	14	1	2	1	5	3	2
город Оренбург	2	-	-	-	1	-	1
Гайский	1	-	1	-	-	-	-
Кувандыкский	1	-	1	-	-	-	-
город Медногорск	3	-	-	-	1	2	-
город Новотроицк	1	-	-	-	-	-	1
город Орск	1	1	-	-	-	-	-
Соль-Илецкий	2	-	-	1	-	1	-
Сорочинский	3	-	-	-	3	-	-
Муниципальные районы	29	1	-	6	4	11	7
Адамовский	2	-	-	-	1	-	1

	Число индивидуальных предпринимателей, реализовавших продукцию	в том числе их распределение по доле реализованной продукции (в процентах) от общего объема производства					
		до 11	11-25	26-50	51-75	76-90	свыше 90
Александровский	2	-	-	-	-	-	2
Бузулукский	1	-	-	-	-	1	-
Грачёвский	1	-	-	-	1	-	-
Домбаровский	1	-	-	-	-	1	-
Красногвардейский	2	-	-	1	1	-	-
Новоорский	1	-	-	-	-	1	-
Октябрьский	1	-	-	1	-	-	-
Оренбургский	5	-	-	1	1	-	3
Переволоцкий	2	-	-	1	-	1	-
Пономарёвский	1	-	-	-	-	1	-
Сакмарский	1	-	-	-	-	1	-
Саракташский	3	-	-	1	-	1	1
Тоцкий	5	1	-	-	-	4	-
Тюльганский	1	-	-	1	-	-	-
Шерсть							
Оренбургская область	33	5	3	7	2	1	15
Городские округа	6	1	3	1	-	1	-
город Бузулук	1	-	-	-	-	1	-
Кувандыкский	1	1	-	-	-	-	-
город Медногорск	2	-	1	1	-	-	-
Соль-Илецкий	2	-	2	-	-	-	-

	Число индивидуальных предпринимателей, реализовавших продукцию	в том числе их распределение по доле реализованной продукции (в процентах) от общего объема производства					
		до 11	11-25	26-50	51-75	76-90	свыше 90
Муниципальные районы	27	4	-	6	2	-	15
Адамовский	4	-	-	1	-	-	3
Акбулакский	1	-	-	-	-	-	1
Бузулукский	1	-	-	-	-	-	1
Домбаровский	3	1	-	2	-	-	-
Илекский	1	-	-	1	-	-	-
Красногвардейский	1	1	-	-	-	-	-
Новоорский	1	1	-	-	-	-	-
Октябрьский	1	-	-	-	-	-	1
Оренбургский	7	-	-	-	1	-	6
Первомайский	1	-	-	1	-	-	-
Пономарёвский	2	-	-	1	1	-	-
Сакмарский	1	-	-	-	-	-	1
Тюльганский	2	-	-	-	-	-	2
Шарлыкский	1	1	-	-	-	-	-

**34. РАСПРЕДЕЛЕНИЕ ЛИЧНЫХ ПОДСОБНЫХ И ДРУГИХ ИНДИВИДУАЛЬНЫХ ХОЗЯЙСТВ ГРАЖДАН
ПО ДОЛЕ РЕАЛИЗОВАННОЙ ПРОДУКЦИИ В 2015 ГОДУ**

(по всем каналам сбыта; единиц)

	Число личных подсобных и других индивидуальных хозяйств граждан, реализовавших продукцию	в том числе их распределение по доле реализованной продукции (в процентах) от общего объема производства					
		до 11	11-25	26-50	51-75	76-90	свыше 90
Сахарная свекла							
Оренбургская область	296	50	42	123	58	21	2
Городские округа	221	16	31	98	56	20	-
город Оренбург	207	16	30	86	55	20	-
Кувандыкский	8	-	-	7	1	-	-
Сорочинский	6	-	1	5	-	-	-
Муниципальные районы	75	34	11	25	2	1	2
Акбулакский	8	2	1	5	-	-	-
Беляевский	6	1	1	4	-	-	-
Бугурусланский	10	2	2	4	1	1	-
Илекский	1	1	-	-	-	-	-
Красногвардейский	5	2	-	2	1	-	-
Матвеевский	1	1	-	-	-	-	-
Новосергиевский	1	-	-	-	-	-	1
Октябрьский	4	2	-	2	-	-	-
Переволоцкий	6	1	1	4	-	-	-
Сакмарский	3	3	-	-	-	-	-
Саракташский	19	13	3	3	-	-	-
Северный	1	-	-	1	-	-	-
Шарлыкский	10	6	3	-	-	-	1

	Число личных подсобных и других индивидуальных хозяйств граждан, реализовавших продукцию	в том числе их распределение по доле реализованной продукции (в процентах) от общего объема производства					
		до 11	11-25	26-50	51-75	76-90	свыше 90
Картофель							
Оренбургская область	40144	7917	10803	18370	2176	851	27
Городские округа	15426	2137	4796	7409	735	347	2
город Оренбург	859	108	177	462	33	78	1
Абдулинский	3799	758	685	1840	371	144	1
город Бугуруслан	142	10	10	92	15	15	-
город Бузулук	102	10	15	77	-	-	-
Гайский	949	137	180	581	29	22	-
Кувандыкский	1571	391	576	569	24	11	-
город Медногорск	474	26	110	320	18	-	-
город Новотроицк	648	78	126	301	106	37	-
город Орск	4079	369	1915	1751	29	15	-
Соль-Илецкий	165	44	40	79	1	1	-
Сорочинский	2218	173	845	1084	94	22	-
Ясненский	420	33	117	253	15	2	-
Муниципальные районы	24718	5780	6007	10961	1441	504	25
Адамовский	586	131	175	261	16	3	-
Акбулакский	135	55	27	47	5	1	-
Александровский	712	153	156	341	44	18	-
Асекеевский	1486	524	455	456	41	10	-
Беляевский	61	18	8	31	2	2	-
Бугурусланский	1774	225	506	784	169	87	3

	Число личных подсобных и других индивидуальных хозяйств граждан, реализовавших продукцию	в том числе их распределение по доле реализованной продукции (в процентах) от общего объема производства					
		до 11	11-25	26-50	51-75	76-90	свыше 90
Бузулукский	661	34	88	459	52	28	-
Грачёвский	655	311	104	224	8	8	-
Домбаровский	109	54	44	7	2	2	-
Илекский	227	35	58	113	18	3	-
Кваркенский	1137	258	295	569	15	-	-
Красногвардейский	640	147	149	314	23	7	-
Курманаевский	3672	698	687	1842	332	98	15
Матвеевский	1061	207	359	457	27	11	-
Новоорский	327	22	82	208	12	3	-
Новосергиевский	816	169	171	418	54	4	-
Октябрьский	647	107	171	314	48	7	-
Оренбургский	1318	184	301	673	128	31	1
Первомайский	27	7	14	6	-	-	-
Переволоцкий	321	63	87	155	11	5	-
Пономарёвский	2070	886	543	559	73	9	-
Сакмарский	304	88	52	158	5	1	-
Саракташский	296	81	89	115	7	4	-
Светлинский	17	5	1	7	3	1	-
Северный	1422	343	266	662	126	25	-
Ташлинский	204	10	18	134	2	40	-
Тоцкий	455	122	204	125	-	4	-
Тюльганский	865	232	266	346	14	4	3

	Число личных подсобных и других индивидуальных хозяйств граждан, реализовавших продукцию	в том числе их распределение по доле реализованной продукции (в процентах) от общего объема производства					
		до 11	11-25	26-50	51-75	76-90	свыше 90
Шарлыкский	2713	611	631	1176	204	88	3
Овощи							
Оренбургская область	53449	12012	16203	22855	1619	672	88
Городские округа	26132	4374	9118	11507	790	303	40
город Оренбург	5407	524	1819	2794	164	84	22
Абдулинский	2529	599	572	1253	68	29	8
город Бугуруслан	223	30	72	111	10	-	-
город Бузулук	1115	95	236	692	82	10	-
Гайский	745	144	175	391	11	24	-
Кувандыкский	2849	799	1047	926	59	18	-
город Медногорск	669	145	221	263	24	16	-
город Новотроицк	997	151	174	427	179	66	-
город Орск	4927	530	2234	2094	39	30	-
Соль-Илецкий	1353	382	327	548	72	14	10
Сорочинский	4793	925	2110	1700	52	6	-
Ясненский	525	50	131	308	30	6	-
Муниципальные районы	27317	7638	7085	11348	829	369	48
Адамовский	260	156	71	31	2	-	-
Акбулакский	582	199	115	243	12	13	-
Александровский	724	229	145	309	29	12	-
Асекеевский	568	259	121	178	9	1	-
Беляевский	778	103	169	476	14	14	2

	Число личных подсобных и других индивидуальных хозяйств граждан, реализовавших продукцию	в том числе их распределение по доле реализованной продукции (в процентах) от общего объема производства					
		до 11	11-25	26-50	51-75	76-90	свыше 90
Бугурусланский	1067	224	227	455	58	81	22
Бузулукский	805	50	141	516	64	30	4
Грачёвский	594	348	105	129	5	7	-
Домбаровский	111	73	19	12	3	4	-
Илекский	940	99	305	477	30	28	1
Кваркенский	874	365	221	281	6	1	-
Красногвардейский	358	111	75	164	6	1	1
Курманаевский	4528	1355	1069	1947	128	28	1
Матвеевский	525	204	131	171	12	6	1
Новоорский	359	28	96	221	11	3	-
Новосергиевский	1249	327	275	580	65	1	1
Октябрьский	405	86	114	172	29	4	-
Оренбургский	3377	547	1003	1616	164	38	9
Первомайский	629	129	209	280	3	8	-
Переволоцкий	1326	151	393	732	32	16	2
Пономарёвский	1197	883	155	137	19	3	-
Сакмарский	489	117	113	249	7	2	1
Саракташский	924	251	327	316	21	8	1
Светлинский	9	4	2	3	-	-	-
Северный	710	223	209	229	29	20	-
Ташлинский	986	253	285	420	13	15	-
Тоцкий	1037	193	457	362	14	11	-

	Число личных подсобных и других индивидуальных хозяйств граждан, реализовавших продукцию	в том числе их распределение по доле реализованной продукции (в процентах) от общего объема производства					
		до 11	11-25	26-50	51-75	76-90	свыше 90
Тюльганский	1084	338	349	361	28	7	1
Шарлыкский	822	333	184	281	16	7	1
Плоды							
Оренбургская область	34871	7147	10084	15623	1349	646	22
Городские округа	18250	2954	6080	8125	682	398	11
город Оренбург	4688	483	1545	2368	149	143	-
Абдулинский	1466	341	363	636	61	57	8
город Бугуруслан	150	85	60	-	5	-	-
город Бузулук	472	70	76	290	26	10	-
Гайский	613	114	117	353	11	18	-
Кувандыкский	1042	252	316	414	53	7	-
город Медногорск	273	50	76	126	14	7	-
город Новотроицк	703	113	124	300	90	76	-
город Орск	3125	497	1541	1022	42	23	-
Соль-Илецкий	554	96	147	267	37	4	3
Сорочинский	4749	815	1613	2136	143	42	-
Ясненский	415	38	102	213	51	11	-
Муниципальные районы	16621	4193	4004	7498	667	248	11
Адамовский	127	56	43	28	-	-	-
Акбулакский	285	85	57	122	15	5	1
Александровский	297	85	52	134	17	9	-
Асекеевский	401	158	110	127	3	3	-

	Число личных подсобных и других индивидуальных хозяйств граждан, реализовавших продукцию	в том числе их распределение по доле реализованной продукции (в процентах) от общего объема производства					
		до 11	11-25	26-50	51-75	76-90	свыше 90
Беляевский	385	29	78	269	5	4	-
Бугурусланский	318	80	26	154	40	14	4
Бузулукский	362	13	46	247	41	15	-
Грачёвский	192	81	24	78	4	5	-
Домбаровский	29	16	3	8	-	2	-
Илекский	526	62	166	268	25	5	-
Кваркенский	605	255	137	198	11	4	-
Красногвардейский	710	317	173	204	13	3	-
Курманаевский	2686	608	554	1405	93	26	-
Матвеевский	343	115	112	105	7	4	-
Новоорский	294	15	82	187	7	3	-
Новосергиевский	622	149	131	285	54	3	-
Октябрьский	196	44	92	52	6	2	-
Оренбургский	2640	376	813	1296	108	45	2
Первомайский	1139	149	198	660	104	27	1
Переволоцкий	739	22	214	467	13	23	-
Пономарёвский	761	624	69	58	6	2	2
Сакмарский	240	75	91	70	3	1	-
Саракташский	638	230	152	216	26	13	1
Светлинский	16	7	1	8	-	-	-
Северный	147	53	29	58	4	3	-
Ташлинский	498	76	114	267	24	17	-

	Число личных подсобных и других индивидуальных хозяйств граждан, реализовавших продукцию	в том числе их распределение по доле реализованной продукции (в процентах) от общего объема производства					
		до 11	11-25	26-50	51-75	76-90	свыше 90
Тощий	748	167	260	304	9	8	-
Тюльганский	419	144	123	141	10	1	-
Шарлыкский	258	102	54	82	19	1	-
Ягоды							
Оренбургская область	31706	6281	9614	13739	1227	781	64
Городские округа	17584	2536	6457	7443	591	508	49
город Оренбург	4338	386	1442	2201	140	164	5
Абдулинский	1817	318	458	844	84	94	19
город Бугуруслан	96	31	30	35	-	-	-
город Бузулук	316	35	75	171	25	10	-
Гайский	489	90	78	299	9	13	-
Кувандыкский	924	257	253	348	57	9	-
город Медногорск	267	91	71	81	12	12	-
город Новотроицк	522	74	66	239	74	68	1
город Орск	3549	452	2070	970	40	17	-
Соль-Илецкий	679	110	158	274	31	83	23
Сорочинский	4205	647	1666	1794	71	26	1
Ясненский	382	45	90	187	48	12	-
Муниципальные районы	14122	3745	3157	6296	636	273	15
Адамовский	144	61	38	44	-	1	-
Акбулакский	268	81	44	126	8	9	-
Александровский	277	67	41	153	12	3	1

	Число личных подсобных и других индивидуальных хозяйств граждан, реализовавших продукцию	в том числе их распределение по доле реализованной продукции (в процентах) от общего объема производства					
		до 11	11-25	26-50	51-75	76-90	свыше 90
Асекеевский	224	59	75	79	4	6	1
Беляевский	365	49	72	235	2	7	-
Бугурусланский	406	80	44	176	74	27	5
Бузулукский	384	22	49	243	41	29	-
Грачёвский	247	101	41	99	3	3	-
Домбаровский	48	25	8	12	2	1	-
Илекский	467	79	145	209	27	7	-
Кваркенский	676	300	137	214	17	8	-
Красногвардейский	447	210	110	111	12	4	-
Курманаевский	2475	520	473	1354	106	22	-
Матвеевский	258	74	85	90	7	2	-
Новоорский	320	14	80	205	14	7	-
Новосергиевский	555	164	126	226	38	1	-
Октябрьский	97	18	39	32	3	5	-
Оренбургский	1899	323	563	889	88	34	2
Первомайский	645	112	139	340	25	24	5
Переволоцкий	515	49	138	294	16	18	-
Пономарёвский	624	537	38	41	7	1	-
Сакмарский	204	71	71	59	1	2	-
Саракташский	487	149	100	192	27	18	1
Светлинский	14	1	2	5	3	3	-
Северный	156	32	26	76	17	5	-

	Число личных подсобных и других индивидуальных хозяйств граждан, реализовавших продукцию	в том числе их распределение по доле реализованной продукции (в процентах) от общего объема производства					
		до 11	11-25	26-50	51-75	76-90	свыше 90
Ташлинский	486	109	109	238	21	9	-
Тоцкий	655	167	197	268	13	10	-
Тюльганский	351	112	103	121	12	3	-
Шарлыкский	428	159	64	165	36	4	-
Виноград							
Оренбургская область	12865	2416	3482	6181	395	375	16
Городские округа	7442	1084	2248	3643	185	272	10
город Оренбург	3495	331	1225	1730	60	149	-
Абдулинский	214	85	54	61	8	6	-
город Бугуруслан	81	46	25	10	-	-	-
город Бузулук	55	-	5	50	-	-	-
Гайский	294	29	50	195	3	17	-
Кувандыкский	555	184	108	238	25	-	-
город Медногорск	59	-	7	44	2	6	-
город Новотроицк	363	51	58	162	40	52	-
город Орск	630	119	226	279	6	-	-
Соль-Илецкий	113	30	21	46	13	3	-
Сорочинский	1318	158	344	751	23	32	10
Ясненский	265	51	125	77	5	7	-
Муниципальные районы	5423	1332	1234	2538	210	103	6
Адамовский	20	14	2	4	-	-	-
Акбулакский	95	26	21	40	4	4	-

	Число личных подсобных и других индивидуальных хозяйств граждан, реализовавших продукцию	в том числе их распределение по доле реализованной продукции (в процентах) от общего объема производства					
		до 11	11-25	26-50	51-75	76-90	свыше 90
Александровский	158	53	20	74	8	3	-
Асекеевский	35	16	6	13	-	-	-
Беляевский	140	23	22	89	4	2	-
Бугурусланский	71	31	12	14	11	3	-
Бузулукский	144	6	18	91	22	7	-
Грачёвский	184	121	18	40	3	2	-
Домбаровский	20	14	2	3	-	-	1
Илекский	171	25	61	72	9	4	-
Кваркенский	42	28	5	6	2	1	-
Красногвардейский	128	92	14	20	1	1	-
Курманаевский	573	152	95	308	15	3	-
Матвеевский	60	18	7	34	1	-	-
Новоорский	182	6	52	121	1	2	-
Новосергиевский	251	86	65	89	10	1	-
Октябрьский	57	20	15	19	2	1	-
Оренбургский	1293	223	403	601	45	19	2
Первомайский	207	49	42	90	12	12	2
Переволоцкий	354	12	88	236	6	12	-
Пономарёвский	66	48	8	9	1	-	-
Сакмарский	67	15	10	42	-	-	-
Саракташский	294	60	50	145	20	18	1
Светлинский	1	1	-	-	-	-	-

	Число личных подсобных и других индивидуальных хозяйств граждан, реализовавших продукцию	в том числе их распределение по доле реализованной продукции (в процентах) от общего объема производства					
		до 11	11-25	26-50	51-75	76-90	свыше 90
Северный	11	5	1	4	1	-	-
Ташлинский	275	41	50	166	13	5	-
Тоцкий	204	55	55	89	3	2	-
Тюльганский	216	60	72	74	10	-	-
Шарлыкский	104	32	20	45	6	1	-
Скот и птица в живом весе							
Оренбургская область	43713	7790	8938	21434	3655	1693	203
Городские округа	11215	1832	2621	5362	915	468	17
город Оренбург	429	26	70	273	27	32	1
Абдулинский	1676	345	268	761	188	113	1
город Бугуруслан	93	2	15	65	6	5	-
город Бузулук	26	15	-	11	-	-	-
Гайский	694	122	126	382	54	10	-
Кувандыкский	2555	450	583	1140	275	106	1
город Медногорск	416	84	124	191	9	8	-
город Новотроицк	381	52	43	201	48	37	-
город Орск	579	99	104	323	45	8	-
Соль-Илецкий	1217	231	250	577	108	49	2
Сорочинский	2624	346	992	1144	92	49	1
Ясненский	525	60	46	294	63	51	11
Муниципальные районы	32498	5958	6317	16072	2740	1225	186
Адамовский	1363	362	325	619	41	14	2

	Число личных подсобных и других индивидуальных хозяйств граждан, реализовавших продукцию	в том числе их распределение по доле реализованной продукции (в процентах) от общего объема производства					
		до 11	11-25	26-50	51-75	76-90	свыше 90
Акбулакский	1438	360	322	665	69	21	1
Александровский	1463	279	268	700	133	79	4
Асекеевский	1453	442	449	519	35	8	-
Беляевский	1287	78	209	821	138	36	5
Бугурусланский	946	152	133	436	160	60	5
Бузулукский	889	26	107	571	122	62	1
Грачёвский	710	255	147	270	20	18	-
Домбаровский	560	177	197	168	11	7	-
Илекский	903	61	138	576	92	34	2
Кваркенский	1691	335	374	871	93	18	-
Красногвардейский	1715	331	356	783	164	77	4
Курманаевский	1462	288	305	727	99	42	1
Матвеевский	925	166	226	427	80	24	2
Новоорский	924	81	116	601	100	24	2
Новосергиевский	1446	262	257	732	133	62	-
Октябрьский	1052	157	246	433	131	82	3
Оренбургский	889	129	127	481	115	36	1
Первомайский	1883	280	331	1089	155	25	3
Переволоцкий	1197	70	85	700	167	175	-
Пономарёвский	1481	457	291	526	147	59	1
Сакмарский	343	63	77	148	30	22	3
Саракташский	1283	232	262	631	114	42	2

	Число личных подсобных и других индивидуальных хозяйств граждан, реализовавших продукцию	в том числе их распределение по доле реализованной продукции (в процентах) от общего объема производства					
		до 11	11-25	26-50	51-75	76-90	свыше 90
Светлинский	272	47	73	141	7	4	-
Северный	643	97	86	324	72	64	-
Ташлинский	661	67	41	325	47	43	138
Тоцкий	1329	152	268	738	116	52	3
Тюльганский	841	172	229	400	34	6	-
Шарлыкский	1449	380	272	650	115	29	3
Молоко всех видов							
Оренбургская область	26417	5349	5767	11822	1913	1448	118
Городские округа	6666	908	1441	3108	658	534	17
город Оренбург	262	19	32	111	32	68	-
Абдулинский	977	222	136	348	139	131	1
город Бугуруслан	12	-	4	3	-	5	-
город Бузулук	3	1	-	2	-	-	-
Гайский	641	95	128	302	36	77	3
Кувандыкский	1699	240	442	828	109	79	1
город Медногорск	186	24	27	111	18	6	-
город Новотроицк	146	7	14	60	48	17	-
город Орск	477	26	95	250	80	26	-
Соль-Илецкий	749	167	146	313	86	37	-
Сорочинский	1023	41	365	535	64	17	1
Ясненский	491	66	52	245	46	71	11

	Число личных подсобных и других индивидуальных хозяйств граждан, реализовавших продукцию	в том числе их распределение по доле реализованной продукции (в процентах) от общего объема производства					
		до 11	11-25	26-50	51-75	76-90	свыше 90
Муниципальные районы	19751	4441	4326	8714	1255	914	101
Адамовский	745	277	201	254	10	2	1
Акбулакский	777	180	252	310	21	8	6
Александровский	705	179	190	265	46	25	-
Асекеевский	822	219	171	390	32	10	-
Беляевский	780	73	165	503	21	18	-
Бугурусланский	589	89	86	254	85	63	12
Бузулукский	513	20	62	262	94	72	3
Грачёвский	317	85	48	141	27	16	-
Домбаровский	574	171	216	167	17	3	-
Илекский	581	49	85	357	57	27	6
Кваркенский	968	313	242	370	42	1	-
Красногвардейский	823	275	219	285	33	11	-
Курманаевский	1162	187	268	553	84	68	2
Матвеевский	357	72	113	132	26	14	-
Новоорский	834	63	61	540	93	52	25
Новосергиевский	742	215	163	328	32	4	-
Октябрьский	669	151	152	257	59	49	1
Оренбургский	635	83	92	334	70	51	5
Первомайский	1184	228	216	589	87	64	-
Переволоцкий	558	42	52	321	51	88	4
Пономарёвский	981	379	277	260	50	15	-

	Число личных подсобных и других индивидуальных хозяйств граждан, реализовавших продукцию	в том числе их распределение по доле реализованной продукции (в процентах) от общего объема производства					
		до 11	11-25	26-50	51-75	76-90	свыше 90
Сакмарский	198	45	43	68	23	19	-
Саракташский	668	156	156	298	35	23	-
Светлинский	191	70	32	73	12	4	-
Северный	512	102	31	182	41	145	11
Ташлинский	327	43	48	171	12	31	22
Тоцкий	875	148	272	416	28	11	-
Тюльганский	533	130	179	213	8	2	1
Шарлыкский	1131	397	234	421	59	18	2
Яйца всех видов птицы							
Оренбургская область	26094	7779	7107	9712	991	481	24
Городские округа	7487	1719	2289	2974	334	169	2
город Оренбург	470	56	91	277	19	27	-
Абдулинский	1184	444	218	405	75	42	-
город Бугуруслан	104	11	31	57	5	-	-
город Бузулук	76	10	5	61	-	-	-
Гайский	351	97	81	143	19	11	-
Кувандыкский	1127	339	334	407	30	17	-
город Медногорск	478	130	106	224	16	2	-
город Новотроицк	221	37	51	123	7	3	-
город Орск	668	153	290	185	35	5	-
Соль-Илецкий	400	131	76	142	44	7	-
Сорочинский	2070	252	962	780	48	28	-

	Число личных подсобных и других индивидуальных хозяйств граждан, реализовавших продукцию	в том числе их распределение по доле реализованной продукции (в процентах) от общего объема производства					
		до 11	11-25	26-50	51-75	76-90	свыше 90
Ясненский	338	59	44	170	36	27	2
Муниципальные районы	18607	6060	4818	6738	657	312	22
Адамовский	502	222	156	118	6	-	-
Акбулакский	758	231	319	195	7	4	2
Александровский	907	248	251	355	31	21	1
Асекеевский	904	405	273	209	13	4	-
Беляевский	593	72	214	283	8	13	3
Бугурусланский	844	190	332	244	55	20	3
Бузулукский	580	37	112	340	62	26	3
Грачёвский	558	224	116	192	14	12	-
Домбаровский	326	188	79	46	10	2	1
Илекский	466	87	117	223	33	5	1
Кваркенский	944	293	263	355	28	5	-
Красногвардейский	722	344	174	188	11	4	1
Курманаевский	1317	368	261	579	70	37	2
Матвеевский	519	169	162	174	9	5	-
Новоорский	255	55	54	131	8	7	-
Новосергиевский	613	179	130	282	18	4	-
Октябрьский	543	192	183	146	15	7	-
Оренбургский	903	172	188	493	30	18	2
Первомайский	1064	356	291	386	22	9	-
Переволоцкий	630	77	69	436	29	18	1

	Число личных подсобных и других индивидуальных хозяйств граждан, реализовавших продукцию	в том числе их распределение по доле реализованной продукции (в процентах) от общего объема производства					
		до 11	11-25	26-50	51-75	76-90	свыше 90
Пономарёвский	827	508	155	134	25	5	-
Сакмарский	92	42	29	18	3	-	-
Саракташский	569	148	116	230	37	38	-
Светлинский	97	46	20	22	5	4	-
Северный	524	201	61	206	41	14	1
Ташлинский	317	77	48	177	5	10	-
Тоцкий	864	245	340	246	27	6	-
Тюльганский	418	202	111	103	1	1	-
Шарлыкский	951	482	194	227	34	13	1
Мед							
Оренбургская область	2629	226	229	920	455	758	41
Городские округа	533	21	45	124	77	255	11
город Оренбург	28	-	1	6	2	16	3
Абдулинский	231	16	19	51	19	123	3
город Бугуруслан	16	-	5	1	5	5	-
Гайский	6	-	1	4	1	-	-
Кувандыкский	42	2	10	13	8	9	-
город Медногорск	13	-	1	6	6	-	-
город Новотроицк	1	-	-	1	-	-	-
город Орск	17	-	5	6	5	1	-
Соль-Илецкий	11	2	-	6	1	2	-
Сорочинский	168	1	3	30	30	99	5

	Число личных подсобных и других индивидуальных хозяйств граждан, реализовавших продукцию	в том числе их распределение по доле реализованной продукции (в процентах) от общего объема производства					
		до 11	11-25	26-50	51-75	76-90	свыше 90
Муниципальные районы	2096	205	184	796	378	503	30
Акбулакский	3	-	-	3	-	-	-
Александровский	118	9	8	42	17	41	1
Асекеевский	134	7	9	72	24	19	3
Беляевский	18	3	-	8	2	4	1
Бугурусланский	197	8	20	48	52	65	4
Бузулукский	216	46	14	83	27	45	1
Грачёвский	53	4	3	24	9	13	-
Илекский	14	-	1	8	2	1	2
Кваркенский	9	1	2	2	4	-	-
Красногвардейский	128	22	11	37	22	32	4
Курманаевский	31	8	6	6	7	4	-
Матвеевский	171	5	16	63	41	43	3
Новоорский	5	-	-	2	2	1	-
Новосергиевский	66	4	6	35	8	13	-
Октябрьский	63	2	7	29	7	18	-
Оренбургский	26	2	3	9	3	9	-
Первомайский	7	2	-	2	2	1	-
Переволоцкий	60	2	3	20	8	26	1
Пономарёвский	151	20	18	54	35	24	-
Сакмарский	22	3	2	7	2	7	1
Саракташский	115	12	8	39	17	38	1

	Число личных подсобных и других индивидуальных хозяйств граждан, реализовавших продукцию	в том числе их распределение по доле реализованной продукции (в процентах) от общего объема производства					
		до 11	11-25	26-50	51-75	76-90	свыше 90
Северный	190	14	14	73	31	52	6
Ташлинский	34	6	3	12	4	9	-
Тоцкий	49	2	4	29	8	5	1
Тюльганский	107	9	14	52	19	13	-
Шарлыкский	109	14	12	37	25	20	1
Шерсть							
Оренбургская область	1482	266	202	461	94	203	256
Городские округа	383	78	61	106	29	73	36
город Оренбург	11	-	-	3	2	6	-
Абдулинский	97	10	7	27	11	35	7
город Бугуруслан	1	-	-	-	1	-	-
Гайский	7	-	1	4	-	-	2
Кувандыкский	201	66	43	43	9	22	18
город Новотроицк	7	-	1	4	2	-	-
город Орск	14	-	-	1	-	7	6
Соль-Илецкий	13	2	1	6	-	1	3
Сорочинский	25	-	7	15	3	-	-
Ясненский	7	-	1	3	1	2	-
Муниципальные районы	1099	188	141	355	65	130	220
Адамовский	156	38	16	42	7	10	43
Акбулакский	93	24	20	30	3	4	12
Александровский	22	3	1	3	1	13	1

	Число личных подсобных и других индивидуальных хозяйств граждан, реализовавших продукцию	в том числе их распределение по доле реализованной продукции (в процентах) от общего объема производства					
		до 11	11-25	26-50	51-75	76-90	свыше 90
Асекеевский	51	10	15	7	2	2	15
Беляевский	6	1	1	4	-	-	-
Бугурусланский	60	7	4	23	4	9	13
Бузулукский	5	-	-	1	-	3	1
Грачёвский	10	-	-	-	-	-	10
Домбаровский	26	20	1	2	1	-	2
Илекский	106	5	5	44	3	33	16
Кваркенский	46	3	7	26	3	6	1
Красногвардейский	15	5	5	4	1	-	-
Курманаевский	67	14	17	26	3	-	7
Матвеевский	39	4	5	11	9	9	1
Новоорский	11	-	4	7	-	-	-
Новосергиевский	52	2	2	32	3	10	3
Октябрьский	22	3	1	8	1	7	2
Оренбургский	34	3	5	10	8	7	1
Первомайский	44	13	9	18	-	1	3
Переволоцкий	1	-	-	-	-	-	1
Пономарёвский	32	8	4	9	7	2	2
Сакмарский	3	-	-	1	-	-	2
Саракташский	22	7	8	3	-	3	1
Светлинский	6	1	1	3	-	1	-
Северный	13	5	-	5	1	1	1

	Число личных подсобных и других индивидуальных хозяйств граждан, реализовавших продукцию	в том числе их распределение по доле реализованной продукции (в процентах) от общего объема производства					
		до 11	11-25	26-50	51-75	76-90	свыше 90
Ташлинский	11	2	2	1	1	2	3
Тоцкий	6	1	-	2	-	-	3
Тюльганский	5	2	-	3	-	-	-
Шарлыкский	135	7	8	30	7	7	76
Шкурки пушных зверей							
Оренбургская область	58	20	5	11	-	10	12
Городские округа	22	8	1	4	-	8	1
город Оренбург	11	-	1	1	-	8	1
Кувандыкский	11	8	-	3	-	-	-
Муниципальные районы	36	12	4	7	-	2	11
Бугурусланский	17	2	2	3	-	-	10
Оренбургский	11	5	1	3	-	1	1
Переволоцкий	1	-	-	1	-	-	-
Саракташский	6	4	1	-	-	1	-
Шарлыкский	1	1	-	-	-	-	-
Кормовые культуры							
Оренбургская область	1826	11	45	236	135	176	1223
Городские округа	574	2	7	91	31	61	382
Абдулинский	539	1	5	80	27	53	373
Кувандыкский	3	1	1	-	-	-	1
город Орск	3	-	-	-	-	3	-
Соль-Илецкий	9	-	-	4	2	2	1

	Число личных подсобных и других индивидуальных хозяйств граждан, реализовавших продукцию	в том числе их распределение по доле реализованной продукции (в процентах) от общего объема производства					
		до 11	11-25	26-50	51-75	76-90	свыше 90
Сорочинский	17	-	1	5	2	2	7
Ясненский	3	-	-	2	-	1	-
Муниципальные районы	1252	9	38	145	104	115	841
Адамовский	6	-	-	4	1	1	-
Акбулакский	7	1	-	4	1	1	-
Александровский	12	1	2	7	1	1	-
Асекеевский	586	1	4	34	66	63	418
Беляевский	11	-	1	4	4	-	2
Бугурусланский	172	-	6	15	6	13	132
Бузулукский	1	-	-	-	-	-	1
Илекский	10	-	1	1	1	2	5
Кваркенский	10	2	2	5	1	-	-
Красногвардейский	29	1	3	16	2	3	4
Курманаевский	34	-	1	1	2	-	30
Матвеевский	12	-	-	1	-	-	11
Новосергиевский	1	-	-	1	-	-	-
Октябрьский	4	-	-	1	1	1	1
Оренбургский	6	-	-	-	-	1	5
Первомайский	24	-	1	13	8	2	-
Переволоцкий	2	-	-	-	-	1	1
Пономарёвский	2	-	1	-	-	-	1
Сакмарский	1	1	-	-	-	-	-

	Число личных подсобных и других индивидуальных хозяйств граждан, реализовавших продукцию	в том числе их распределение по доле реализованной продукции (в процентах) от общего объема производства					
		до 11	11-25	26-50	51-75	76-90	свыше 90
Саракташский	7	-	-	-	-	-	7
Северный	276	2	12	27	4	22	209
Тоцкий	19	-	4	7	4	2	2
Тюльганский	15	-	-	2	2	1	10
Шарлыкский	5	-	-	2	-	1	2
Рассада							
Оренбургская область	908	388	134	294	34	37	21
Городские округа	216	81	23	73	20	5	14
город Оренбург	33	1	7	18	1	3	3
Абдулинский	37	28	4	4	1	-	-
Гайский	5	4	1	-	-	-	-
Кувандыкский	48	26	9	7	5	1	-
город Новотроицк	2	1	-	1	-	-	-
город Орск	55	15	-	30	10	-	-
Соль-Илецкий	14	5	1	4	2	1	1
Сорочинский	22	1	1	9	1	-	10
Муниципальные районы	692	307	111	221	14	32	7
Адамовский	1	1	-	-	-	-	-
Акбулакский	46	31	7	7	-	1	-
Александровский	13	3	3	4	-	3	-
Асекеевский	1	1	-	-	-	-	-
Беляевский	5	2	-	2	-	1	-

	Число личных подсобных и других индивидуальных хозяйств граждан, реализовавших продукцию	в том числе их распределение по доле реализованной продукции (в процентах) от общего объема производства					
		до 11	11-25	26-50	51-75	76-90	свыше 90
Бугурусланский	8	2	1	2	-	3	-
Бузулукский	11	2	1	3	1	1	3
Грачёвский	5	3	-	1	-	1	-
Домбаровский	4	1	1	1	1	-	-
Илекский	12	1	3	5	1	2	-
Кваркенский	8	6	1	1	-	-	-
Красногвардейский	6	3	-	2	-	-	1
Курманаевский	88	33	29	25	-	1	-
Матвеевский	4	-	1	1	-	1	1
Новоорский	1	-	-	1	-	-	-
Новосергиевский	43	2	2	39	-	-	-
Октябрьский	5	-	-	1	-	4	-
Оренбургский	64	21	8	27	4	2	2
Первомайский	5	-	1	4	-	-	-
Переволоцкий	6	2	-	3	-	1	-
Пономарёвский	71	47	6	13	3	2	-
Сакмарский	155	82	27	45	1	-	-
Саракташский	64	18	14	26	3	3	-
Северный	2	-	-	1	-	1	-
Ташлинский	32	27	1	2	-	2	-
Тоцкий	9	5	-	2	-	2	-
Тюльганский	6	1	3	2	-	-	-
Шарлыкский	17	13	2	1	-	1	-



ТРУДОВЫЕ РЕСУРСЫ И ИХ ХАРАКТЕРИСТИКА

ТРУДОВЫЕ РЕСУРСЫ СЕЛЬСКОХОЗЯЙСТВЕННЫХ ОРГАНИЗАЦИЙ

35. СРЕДНЕГОДОВАЯ ЧИСЛЕННОСТЬ ВСЕХ РАБОТНИКОВ СЕЛЬСКОХОЗЯЙСТВЕННЫХ ОРГАНИЗАЦИЙ В 2015 ГОДУ

(человек)

	Сельскохозяйственные организации ¹⁾	в том числе			
		сельскохозяйственные организации, не относящиеся к субъектам малого предпринимательства	малые предприятия	из них	
				малые предприятия (без микропредприятий)	микропредприятия
Оренбургская область	26103	16920	9183	6270	2913
Городские округа	4813	3281	1532	920	612
город Оренбург	810	154
Абдулинский	195	-	195	141	54
город Бугуруслан	36	-	36
город Бузулук	...	-
Гайский	1023	62
Кувандыкский	521	279	...
город Медногорск	...	-	...	-	...
город Новотроицк	-	...
город Орск	234	95
Соль-Илецкий	375	142	...
Сорочинский	1304	198	...
Ясненский	30	-	30	-	30
Муниципальные районы	21290	13639	7651	5350	2301
Адамовский	1128	953	175
Акбулакский	408	186	...
Александровский	460	161	...
Асекеевский	737	457	280	142	138

	Сельскохозяйственные организации ¹⁾	в том числе			
		сельскохозяйственные организации, не относящиеся к субъектам малого предпринимательства	малые предприятия	из них	
				малые предприятия (без микропредприятий)	микропредприятия
Беляевский	595	82
Бугурусланский	315	-	315	124	191
Бузулукский	796	346	450	413	37
Грачёвский	431	250	...
Домбаровский	194	-	194	160	34
Илекский	513	199	...
Кваркенский	732	527	205
Красногвардейский	240	-	240	152	88
Курманаевский	624	245	...
Матвеевский	254	-	254	203	51
Новоорский	139	-	139	79	60
Новосергиевский	1719	1540	179	116	63
Октябрьский	1226	1092	134
Оренбургский	1962	1691	271	149	122
Первомайский	591	349	...
Переволоцкий	829	677	152
Пономарёвский	116	-	116
Сакмарский	1744	259	...
Саракташский	1428	972	456	418	38
Светлинский	296	-	296	270	26
Северный	378	265	...

	Сельскохозяйственные организации ¹⁾	в том числе			
		сельскохозяйственные организации, не относящиеся к субъектам малого предпринимательства	малые предприятия	из них	
				малые предприятия (без микропредприятий)	микропредприятия
Ташлинский	1934	1722	212
Тоцкий	327	109
Тюльганский	624	190	...
Шарлыкский	550	244	...

¹⁾ Без учета подсобных сельскохозяйственных предприятий несельскохозяйственных организаций

**36. СРЕДНЕГОДОВАЯ ЧИСЛЕННОСТЬ РАБОТНИКОВ СЕЛЬСКОХОЗЯЙСТВЕННЫХ ОРГАНИЗАЦИЙ,
ЗАНЯТЫХ В СЕЛЬСКОХОЗЯЙСТВЕННОМ ПРОИЗВОДСТВЕ В 2015 ГОДУ**
(человек)

	Сельскохозяйствен- ные организации ¹⁾	в том числе			
		сельскохозяйственные организации, не относящиеся к субъектам малого предпринимательства	малые предприятия	из них	
				малые предприятия (без микропредприятий)	микропредприятия
Оренбургская область	24213	15371	8842	6026	2816
Городские округа	4357	2901	1456	876	580
город Оренбург	806	150
Абдулинский	195	-	195	141	54
город Бугуруслан	29	-	29
город Бузулук	...	-
Гайский	811	49
Кувандыкский	429	279	...
город Медногорск	...	-	...	-	...
город Новотроицк	-	...
город Орск	228	89
Соль-Илецкий	369	136	...
Сорочинский	1186	171	...
Ясненский	30	-	30	-	30
Муниципальные районы	19856	12470	7386	5150	2236
Адамовский	940	774	166
Акбулакский	400	186	...
Александровский	447	160	...
Асекеевский	710	433	277	140	137
Беляевский	551	82

	Сельскохозяйствен- ные организации ¹⁾	в том числе			
		сельскохозяйственные организации, не относящиеся к субъектам малого предпринимательства	малые предприятия	из них	
				малые предприятия (без микропредприятий)	микропредприятия
Бугурусланский	309	-	309	124	185
Бузулукский	742	306	436	401	35
Грачёвский	403	232	...
Домбаровский	194	-	194	160	34
Илекский	508	199	...
Кваркенский	647	462	185
Красногвардейский	239	-	239	152	87
Курманаевский	565	231	...
Матвеевский	253	-	253	202	51
Новоорский	138	-	138	78	60
Новосергиевский	1665	1493	172	116	56
Октябрьский	1062	941	121
Оренбургский	1613	1354	259	149	110
Первомайский	591	349	...
Переволоцкий	812	668	144
Пономарёвский	116	-	116
Сакмарский	1731	259	...
Саракташский	1364	961	403	368	35
Светлинский	261	-	261	235	26
Северный	374	261	...

	Сельскохозяйствен- ные организации ¹⁾	в том числе			
		сельскохозяйственные организации, не относящиеся к субъектам малого предпринимательства	малые предприятия	из них	
				малые предприятия (без микропредприятий)	микропредприятия
Ташлинский	1746	1534	212
Тоцкий	327	109
Тюльганский	599	185	...
Шарлыкский	549	244	...

¹⁾ Без учета подсобных сельскохозяйственных предприятий несельскохозяйственных организаций

37. ЧИСЛЕННОСТЬ РАБОТНИКОВ СЕЛЬСКОХОЗЯЙСТВЕННЫХ ОРГАНИЗАЦИЙ¹⁾
(на 1 июля 2016 года; человек)

	Численность работников, всего	из них занятых в сельскохозяйственном производстве		в том числе			
		всего	в процентах от общей численности работников	постоянные работники		временные и сезонные работники	
				всего	в процентах от численности работников, занятых в сельскохозяйственном производстве	всего	в процентах от численности работников, занятых в сельскохозяйственном производстве
Оренбургская область	27275	25716	94,3	23622	91,9	2094	8,1
Городские округа	4569	4154	90,9	3936	94,8	218	5,2
город Оренбург	614	610	99,3
Абдулинский	200	199	99,5
город Бугуруслан	45	35	77,8	35	100,0	-	-
город Бузулук	-	-
Гайский	1086	882	81,2	805	91,3	77	8,7
Кувандыкский	494	443	89,7	416	93,9	27	6,1
город Медногорск	-	-
город Новотроицк
город Орск	213	210	98,6
Соль-Илецкий	345	345	100,0
Сорочинский	1184	1042	88,0
Ясненский	94	94	100,0	46	48,9	48	51,1
Муниципальные районы	22706	21562	95,0	19686	91,3	1876	8,7
Адамовский	1270	1137	89,5	945	83,1	192	16,9
Акбулакский	428	428	100,0	371	86,7	57	13,3
Александровский	441	428	97,1

	Численность работников, всего	из них занятых в сельскохозяйственном производстве		в том числе			
				постоянные работники		временные и сезонные работники	
		всего	в процентах от общей численности работников	всего	в процентах от численности работников, занятых в сельскохозяйственном производстве	всего	в процентах от численности работников, занятых в сельскохозяйственном производстве
Асекеевский	750	745	99,3	627	84,2	118	15,8
Беляевский	604	562	93,0	495	88,1	67	11,9
Бугурусланский	303	299	98,7	272	91,0	27	9,0
Бузулукский	785	766	97,6
Грачёвский	487	481	98,8	430	89,4	51	10,6
Домбаровский	198	198	100,0
Илекский	610	601	98,5	534	88,9	67	11,1
Кваркенский	810	731	90,2	574	78,5	157	21,5
Красногвардейский	256	256	100,0	239	93,4	17	6,6
Курманаевский	600	595	99,2
Матвеевский	272	266	97,8
Новоорский	145	145	100,0
Новосергиевский	1817	1784	98,2	1566	87,8	218	12,2
Октябрьский	1291	1137	88,1	1088	95,7	49	4,3
Оренбургский	2039	1691	82,9	1566	92,6	125	7,4
Первомайский	650	650	100,0	517	79,5	133	20,5
Переволоцкий	864	849	98,3	726	85,5	123	14,5
Пономарёвский	108	108	100,0
Сакмарский	1760	1760	100,0	1735	98,6	25	1,4

	Численность работников, всего	из них занятых в сельскохозяйственном производстве		в том числе			
				постоянные работники		временные и сезонные работники	
		всего	в процентах от общей численности работников	всего	в процентах от численности работников, занятых в сельскохозяйственном производстве	всего	в процентах от численности работников, занятых в сельскохозяйственном производстве
Саракташский	1960	1934	98,7	1863	96,3	71	3,7
Светлинский	351	314	89,5	289	92,0	25	8,0
Северный	375	375	100,0	359	95,7	16	4,3
Ташлинский	1986	1792	90,2	1695	94,6	97	5,4
Тоцкий	283	283	100,0
Тюльганский	674	658	97,6	572	86,9	86	13,1
Шарлыкский	589	589	100,0	538	91,3	51	8,7

¹⁾ Без учета подсобных сельскохозяйственных предприятий несельскохозяйственных организаций

**38. ЧИСЛЕННОСТЬ РАБОТНИКОВ СЕЛЬСКОХОЗЯЙСТВЕННЫХ ОРГАНИЗАЦИЙ,
НЕ ОТНОСЯЩИХСЯ К СУБЪЕКТАМ МАЛОГО ПРЕДПРИНИМАТЕЛЬСТВА**

(на 1 июля 2016 года; человек)

	Численность работников, всего	из них занятых в сельскохозяйственном производстве		в том числе			
		всего	в процентах от общей численности работников	постоянные работники		временные и сезонные работники	
				всего	в процентах от численности работников, занятых в сельскохозяйственном производстве	всего	в процентах от численности работников, занятых в сельскохозяйственном производстве
Оренбургская область	17168	15891	92,6	14797	93,1	1094	6,9
Городские округа	2926	2571	87,9	2488	96,8	83	3,2
город Оренбург	-	-
Гайский
Кувандыкский
город Новотроицк
город Орск	-	-
Соль-Илецкий	-	-
Сорочинский	-	-
Муниципальные районы	14242	13320	93,5	12309	92,4	1011	7,6
Адамовский	1061	928	87,5	794	85,6	134	14,4
Акбулакский
Александровский	-	-
Асекеевский	481	481	100,0
Беляевский
Бузулукский	316	299	94,6	299	100,0	-	-
Грачёвский
Илекский

	Численность работников, всего	из них занятых в сельскохозяйственном производстве		в том числе			
		всего	в процентах от общей численности работников	постоянные работники		временные и сезонные работники	
				всего	в процентах от численности работников, занятых в сельскохозяйственном производстве	всего	в процентах от численности работников, занятых в сельскохозяйственном производстве
Кваркенский	577	520	90,1	389	74,8	131	25,2
Курманаевский
Новосергиевский	1629	1596	98,0	1379	86,4	217	13,6
Октябрьский	984	883	89,7	839	95,0	44	5,0
Оренбургский	1667	1333	80,0	1249	93,7	84	6,3
Первомайский
Переволоцкий	717	710	99,0	612	86,2	98	13,8
Сакмарский	-	-
Саракташский	1416	1416	100,0
Северный	-	-
Ташлинский	1711	1517	88,7	1434	94,5	83	5,5
Тоцкий
Тюльганский
Шарлыкский

39. ЧИСЛЕННОСТЬ РАБОТНИКОВ МАЛЫХ СЕЛЬСКОХОЗЯЙСТВЕННЫХ ПРЕДПРИЯТИЙ¹⁾

(на 1 июля 2016 года; человек)

	Численность работников - всего	из них занятых в сельскохозяйственном производстве		в том числе			
				постоянные работники		временные и сезонные работники	
		всего	в процентах от общей численности работников	всего	в процентах от численности работников, занятых в сельскохозяйственном производстве	всего	в процентах от численности работников, занятых в сельскохозяйственном производстве
Оренбургская область	6587	6378	96,8	5976	93,7	402	6,3
Городские округа	968	934	96,5	894	95,7	40	4,3
город Оренбург	-	-
Абдулинский	145	145	100,0	145	100,0	-	-
город Бугуруслан	-	-
город Бузулук	-	-
Гайский	-	-
Кувандыкский	309	309	100,0
город Орск	-	-
Соль-Илецкий	120	120	100,0
Сорочинский	217	183	84,3
Ясненский	-	-
Муниципальные районы	5619	5444	96,9	5082	93,4	362	6,6
Адамовский
Акбулакский	207	207	100,0	174	84,1	33	15,9
Александровский	152	151	99,3	151	100,0	-	-
Асекеевский	142	139	97,9

	Численность работников - всего	из них занятых в сельскохозяйственном производстве		в том числе			
				постоянные работники		временные и сезонные работники	
		всего	в процентах от общей численности работников	всего	в процентах от численности работников, занятых в сельскохозяйственном производстве	всего	в процентах от численности работников, занятых в сельскохозяйственном производстве
Беляевский
Бугурусланский	96	96	100,0
Бузулукский	418	418	100,0
Грачёвский	263	258	98,1	228	88,4	30	11,6
Домбаровский	171	171	100,0
Илекский	209	209	100,0	209	100,0	-	-
Кваркенский
Красногвардейский	161	161	100,0
Курманаевский	250	248	99,2
Матвеевский	222	216	97,3
Новоорский	85	85	100,0	85	100,0	-	-
Новосергиевский	126	126	100,0	126	100,0	-	-
Октябрьский	284	231	81,3
Оренбургский	165	159	96,4
Первомайский	368	368	100,0	338	91,8	30	8,2
Переволоцкий
Пономарёвский	-	-
Сакмарский	129	129	100,0
Саракташский	504	478	94,8	439	91,8	39	8,2

	Численность работников - всего	из них занятых в сельскохозяйственном производстве		в том числе			
				постоянные работники		временные и сезонные работники	
		всего	в процентах от общей численности работников	всего	в процентах от численности работников, занятых в сельскохозяйственном производстве	всего	в процентах от численности работников, занятых в сельскохозяйственном производстве
Светлинский	328	291	88,7	269	92,4	22	7,6
Северный	249	249	100,0
Ташлинский
Тоцкий	-	-
Тюльганский	176	170	96,6	147	86,5	23	13,5
Шарлыкский	231	231	100,0	231	100,0	-	-

¹⁾ Без учета микропредприятий

40. ЧИСЛЕННОСТЬ РАБОТНИКОВ СЕЛЬСКОХОЗЯЙСТВЕННЫХ МИКРОПРЕДПРИЯТИЙ

(на 1 июля 2016 года; человек)

	Численность работников - всего	из них занятых в сельскохозяйственном производстве		в том числе			
		всего	в процентах от общей численности работников	постоянные работники		временные и сезонные работники	
				всего	в процентах от численности работников, занятых в сельскохозяйственном производстве	всего	в процентах от численности работников, занятых в сельскохозяйственном производстве
Оренбургская область	3520	3447	97,9	2849	82,7	598	17,3
Городские округа	675	649	96,1	554	85,4	95	14,6
город Оренбург	178	174	97,8
Абдулинский	55	54	98,2
город Бугуруслан	-	-
город Бузулук	-	-
Гайский	81	77	95,1
Кувандыкский	94	93	98,9	85	91,4	8	8,6
город Медногорск	-	-
город Новотроицк	-	-
город Орск	71	68	95,8
Соль-Илецкий	61	61	100,0	61	100,0	-	-
Сорочинский	31	28	90,3	28	100,0	-	-
Ясненский	71	71	100,0	23	32,4	48	67,6
Муниципальные районы	2845	2798	98,3	2295	82,0	503	18,0
Адамовский	37	37	100,0
Акбулакский	107	107	100,0
Александровский	94	82	87,2

	Численность работников - всего	из них занятых в сельскохозяйственном производстве		в том числе			
				постоянные работники		временные и сезонные работники	
		всего	в процентах от общей численности работников	всего	в процентах от численности работников, занятых в сельскохозяйственном производстве	всего	в процентах от численности работников, занятых в сельскохозяйственном производстве
Асекеевский	127	125	98,4	109	87,2	16	12,8
Беляевский	175	175	100,0	142	81,1	33	18,9
Бугурусланский	207	203	98,1	185	91,1	18	8,9
Бузулукский	51	49	96,1
Грачёвский	-	-
Домбаровский	27	27	100,0
Илекский	145	139	95,9
Кваркенский	134	130	97,0	111	85,4	19	14,6
Красногвардейский	95	95	100,0
Курманаевский	87	84	96,6	84	100,0	-	-
Матвеевский	50	50	100,0	50	100,0	-	-
Новоорский	60	60	100,0
Новосергиевский	62	62	100,0
Октябрьский	23	23	100,0	23	100,0	-	-
Оренбургский	207	199	96,1	159	79,9	40	20,1
Первомайский	167	167	100,0	69	41,3	98	58,7
Переволоцкий	87	82	94,3
Пономарёвский	57	57	100,0
Сакмарский	137	137	100,0	119	86,9	18	13,1

	Численность работников - всего	из них занятых в сельскохозяйственном производстве		в том числе			
				постоянные работники		временные и сезонные работники	
		всего	в процентах от общей численности работников	всего	в процентах от численности работников, занятых в сельскохозяйственном производстве	всего	в процентах от численности работников, занятых в сельскохозяйственном производстве
Саракташский	40	40	100,0	23	57,5	17	42,5
Светлинский	23	23	100,0
Северный	75	75	100,0	67	89,3	8	10,7
Ташлинский	121	121	100,0
Тоцкий	89	89	100,0	89	100,0	-	-
Тюльганский	94	94	100,0	65	69,1	29	30,9
Шарлыкский	249	249	100,0	219	88,0	30	12,0

41. РАСПРЕДЕЛЕНИЕ ЧИСЛЕННОСТИ РУКОВОДИТЕЛЕЙ СЕЛЬСКОХОЗЯЙСТВЕННЫХ ОРГАНИЗАЦИЙ¹⁾ ПО ПОЛУ И ВОЗРАСТУ

(на 1 июля 2016 года; человек)

	Руководители - всего				в том числе								В процентах от общей численности руководителей	
	всего	в том числе в возрасте, лет			мужчины			женщины						
		до 29	29-49	50 и более	всего	из них в возрасте, лет			всего	из них в возрасте, лет			мужчины	женщины
		до 29	29-49	50 и более		до 29	29-49	50 и более		до 29	29-49	50 и более		
Оренбургская область	232	4	81	147	218	4	77	137	14	-	4	10	94,0	6,0
Городские округа	36	3	14	19	33	3	13	17	3	-	91,7	8,3
город Оренбург	...	-	-	-	-	...	-	-	-	-	...	-
Абдулинский	4	-	4	-	-	-	-	-	100,0	-
город Бугуруслан	...	-	-	...	-	-	-	-	...	-	-	...	-	...
город Бузулук	...	-	...	-	...	-	...	-	-	-	-	-	...	-
Гайский	4	-	3	-	-	-	...	75,0	...
Кувандыкский	8	8	-	-	-	-	100,0	-
город Новотроицк	...	-	...	-	...	-	...	-	-	-	-	-	...	-
город Орск	3	-	3	-	-	-	-	-	100,0	-
Соль-Илецкий	5	5	-	-	-	-	100,0	-
Сорочинский	6	-	3	3	...	-	-	...	-	83,3	...
Ясненский	...	-	...	-	...	-	...	-	-	-	-	-	...	-
Муниципальные районы	196	128	185	120	11	-	3	8	94,4	5,6
Адамовский	8	-	8	-	-	-	-	-	100,0	-
Акбулакский	6	-	6	-	-	-	-	-	100,0	-
Александровский	6	-	-	6	...	-	-	-	-	...	66,7	...
Асекеевский	6	-	-	-	-	...	83,3	...
Беляевский	4	-	-	4	4	-	-	4	-	-	-	-	100,0	-
Бугурусланский	3	-	3	-	-	-	-	-	100,0	-
Бузулукский	12	-	3	9	...	-	-	83,3	...

	Руководители - всего				в том числе								В процентах от общей численности руководителей	
	всего	в том числе в возрасте, лет			всего	мужчины			всего	женщины				
		до 29	29-49	50 и более		до 29	29-49	50 и более		до 29	29-49	50 и более	мужчины	женщины
Грачёвский	5	-	5	-	-	-	-	-	100,0	-
Домбаровский	4	...	-	...	4	...	-	...	-	-	-	-	100,0	-
Илекский	5	-	-	-	-	...	-	80,0	...
Кваркенский	6	-	6	-	-	-	-	-	100,0	-
Красногвардейский	4	-	4	-	-	-	-	-	100,0	-
Курманаевский	7	-	7	-	-	-	-	-	100,0	-
Матвеевский	5	-	5	-	-	-	-	-	100,0	-
Новоорский	4	-	-	-	-	...	75,0	...
Новосергиевский	13	-	4	9	13	-	4	9	-	-	-	-	100,0	-
Октябрьский	9	-	4	5	8	-	4	4	...	-	-	...	88,9	...
Оренбургский	14	-	8	6	...	-	-	...	-	92,9	...
Первомайский	7	-	3	4	7	-	3	4	-	-	-	-	100,0	-
Переволоцкий	6	-	6	-	-	-	-	-	100,0	-
Пономарёвский	...	-	-	-	-	-	-	...	-
Сакмарский	8	-	3	5	...	-	-	-	...	87,5	...
Саракташский	14	-	5	9	14	-	5	9	-	-	-	-	100,0	-
Светлинский	7	-	-	-	-	...	85,7	...
Северный	8	-	8	-	-	-	-	-	100,0	-
Ташлинский	8	-	3	5	8	-	3	5	-	-	-	-	100,0	-
Тоцкий	3	-	3	-	-	-	-	-	100,0	-
Тюльганский	6	-	3	3	6	-	3	3	-	-	-	-	100,0	-
Шарлыкский	6	-	6	-	-	-	-	-	100,0	-

¹⁾ Без учета микропредприятий и подсобных сельскохозяйственных предприятий несельскохозяйственных организаций

**42. РАСПРЕДЕЛЕНИЕ ЧИСЛЕННОСТИ РУКОВОДИТЕЛЕЙ СЕЛЬСКОХОЗЯЙСТВЕННЫХ ОРГАНИЗАЦИЙ,
НЕ ОТНОСЯЩИХСЯ К СУБЪЕКТАМ МАЛОГО ПРЕДПРИНИМАТЕЛЬСТВА, ПО ПОЛУ И ВОЗРАСТУ**

(на 1 июля 2016 года; человек)

	Руководители - всего			в том числе									В процентах от общей численности	
	всего	в том числе в возрасте, лет			всего	мужчины			всего	женщины				
		до 29	29-49	50 и более		до 29	29-49	50 и более		до 29	29-49	50 и более	мужчины	женщины
Оренбургская область	81	53	76	5	-	93,8	6,2
Городские округа	9	5	9	5	-	-	-	-	100,0	-
город Оренбург	...	-	-	-	-	...	-	-	-	-	...	-
Гайский	...	-	-	-	-	...	-	-	-	-	...	-
Кувандыкский	-	-	-	-	-	-	-	-	...	-
город Новотроицк	...	-	...	-	...	-	...	-	-	-	-	-	...	-
город Орск	...	-	...	-	...	-	...	-	-	-	-	-	...	-
Соль-Илецкий	...	-	-	-	-	...	-	-	-	-	...	-
Сорочинский	...	-	-	-	-	-	-	...	-
Муниципальные районы	72	-	24	48	67	-	5	-	93,1	6,9
Адамовский	6	-	6	-	-	-	-	-	100,0	-
Акбулакский	...	-	...	-	...	-	...	-	-	-	-	-	...	-
Александровский	...	-	-	...	-	-	-	-	...	-	-	-	...	-
Асекеевский	3	-	-	3	3	-	-	3	-	-	-	-	100,0	-
Беляевский	...	-	-	-	-	...	-	-	-	-	...	-
Бузулукский	3	-	-	-	-	...	-
Грачёвский	...	-	...	-	...	-	...	-	-	-	-	-	...	-
Илекский	...	-	-	-	-	...	-
Кваркенский	4	-	-	4	4	-	-	4	-	-	-	-	100,0	-
Курманаевский	...	-	-	-	-	...	-	-	-	-	...	-

	Руководители - всего			в том числе									В процентах от общей численности	
	всего	в том числе в возрасте, лет			мужчины			женщины						
		до 29	29-49	50 и более	всего	в том числе в возрасте, лет		всего	в том числе в возрасте, лет					
					до 29	29-49	50 и более		до 29	29-49	50 и более	мужчины	женщины	
Новосергиевский	10	-	3	7	10	-	3	7	-	-	-	-	100,0	-
Октябрьский	6	-	-	-	-	...	83,3	...
Оренбургский	8	-	4	4	8	-	4	4	-	-	-	-	100,0	-
Первомайский	...	-	-	-	-	...	-	-	-	-	...	-
Переволоцкий	5	-	5	-	-	-	-	-	100,0	-
Сакмарский	...	-	-	...	-	...	-	-
Саракташский	5	-	5	-	-	-	-	-	100,0	-
Северный	...	-	...	-	...	-	...	-	-	-	-	-	...	-
Ташлинский	6	-	6	-	-	-	-	-	100,0	-
Тоцкий	...	-	...	-	...	-	...	-	-	-	-	-	...	-
Тюльганский	...	-	-	-	-	...	-	-	-	-	...	-
Шарлыкский	...	-	-	-	-	...	-	-	-	-	...	-

43. РАСПРЕДЕЛЕНИЕ ЧИСЛЕННОСТИ РУКОВОДИТЕЛЕЙ МАЛЫХ СЕЛЬСКОХОЗЯЙСТВЕННЫХ ПРЕДПРИЯТИЙ¹⁾ ПО ПОЛУ И ВОЗРАСТУ

(на 1 июля 2016 года; человек)

	Руководители - всего				в том числе								В процентах от общей численности руководителей	
	всего	в том числе в возрасте, лет			всего	мужчины			женщины					
		до 29	29-49	50 и более		до 29	29-49	50 и более	до 29	29-49	50 и более	мужчины	женщины	
Оренбургская область	151	3	54	94	142	3	9	-	94,0	6,0
Городские округа	27	14	24	3	-	88,9	11,1
город Оренбург	...	-	-	-	-	...	-	-	-	-	...	-
Абдулинский	4	-	4	-	-	-	-	-	100,0	-
город Бугуруслан	...	-	-	...	-	-	-	-	...	-	-	...	-	...
город Бузулук	...	-	...	-	...	-	...	-	-	-	-	-	...	-
Гайский	...	-	-	...	-	...	-	-
Кувандыкский	7	-	7	-	-	-	-	-	100,0	-
город Орск	...	-	-	-	-	...	-	-	-	-	...	-
Соль-Илецкий	4	4	-	-	-	-	100,0	-
Сорочинский	4	-	-	-	...	-	75,0	...
Ясненский	...	-	...	-	...	-	...	-	-	-	-	-	...	-
Муниципальные районы	124	80	118	6	-	95,2	4,8
Адамовский	...	-	-	-	-	...	-	-	-	-	...	-
Акбулакский	5	-	5	-	-	-	-	-	100,0	-
Александровский	5	-	-	5	...	-	-	-	-	...	80,0	...
Асекеевский	3	-	-	-	-
Беляевский	...	-	-	-	-	...	-	-	-	-	...	-
Бугурусланский	3	-	3	-	-	-	-	-	100,0	-
Бузулукский	9	-	-	...	6	...	-	-	...	88,9	...

	Руководители - всего			в том числе									В процентах от общей численности руководителей	
	всего	в том числе в возрасте, лет			мужчины			женщины						
		до 29	29-49	50 и более	всего	в том числе в возрасте, лет			всего	в том числе в возрасте, лет			мужчины	женщины
					до 29	29-49	50 и более		до 29	29-49	50 и более			
Грачёвский	4	-	4	-	-	-	-	-	100,0	-
Домбаровский	4	...	-	...	4	...	-	...	-	-	-	-	100,0	-
Илекский	3	-	-	3	3	-	-	3	-	-	-	-	100,0	-
Кваркенский	...	-	-	-	-	-	-	...	-
Красногвардейский	4	-	4	-	-	-	-	-	100,0	-
Курманаевский	6	-	6	-	-	-	-	-	100,0	-
Матвеевский	5	-	5	-	-	-	-	-	100,0	-
Новоорский	4	-	-	-	-	...	75,0	...
Новосергиевский	3	-	3	-	-	-	-	-	100,0	-
Октябрьский	3	-	3	-	-	-	-	-	100,0	-
Оренбургский	6	-	-	-	...	-	83,3	...
Первомайский	6	-	3	3	6	-	3	3	-	-	-	-	100,0	-
Переволоцкий	...	-	-	-	-	...	-	-	-	-	...	-
Пономарёвский	...	-	-	-	-	-	-	...	-
Сакмарский	6	-	6	-	-	-	-	-	100,0	-
Саракташский	9	-	3	6	9	-	3	6	-	-	-	-	100,0	-
Светлинский	7	-	-	-	-	...	85,7	...
Северный	7	-	7	-	-	-	-	-	100,0	-
Ташлинский	...	-	-	-	-	-	-	...	-
Тоцкий	...	-	-	-	-	...	-	-	-	-	...	-
Тюльганский	4	-	4	-	-	-	-	-	100,0	-
Шарлыкский	5	-	5	-	-	-	-	-	100,0	-

¹⁾ Без учета микропредприятий

44. СТРУКТУРА ЧИСЛЕННОСТИ РУКОВОДИТЕЛЕЙ СЕЛЬСКОХОЗЯЙСТВЕННЫХ ОРГАНИЗАЦИЙ¹⁾ ПО ПОЛУ И ВОЗРАСТУ

(на 1 июля 2016 года; в процентах от общей численности руководителей)

	Руководители в возрасте, лет			в том числе					
	до 29	29-49	50 и более	мужчины в возрасте, лет			женщины в возрасте, лет		
				до 29	29-49	50 и более	до 29	29-49	50 и более
Оренбургская область	1,7	34,9	63,4	1,7	33,2	59,1	-	1,7	4,3
Городские округа	8,3	38,9	52,8	8,3	-
город Оренбург	-	-	...	-	-	...	-	-	-
Абдулинский	-	-	-	-	-
город Бугуруслан	-	-	...	-	-	-	-	-	...
город Бузулук	-	...	-	-	...	-	-	-	-
Гайский	-	-	-	-	...
Кувандыкский	75,0	75,0	-	-	-
город Новотроицк	-	...	-	-	...	-	-	-	-
город Орск	-	-	-	-	-
Соль-Илецкий	-	-	-
Сорочинский	-	50,0	50,0	-	-	...	-
Ясненский	-	...	-	-	...	-	-	-	-
Муниципальные районы	65,3	61,2	-	1,5	4,1
Адамовский	-	-	-	-	-
Акбулакский	-	-	-	-	-
Александровский	-	-	100,0	-	-	...	-	-	...
Асекеевский	-	-	...	66,7	-	-	...
Беляевский	-	-	100,0	-	-	100,0	-	-	-
Бугурусланский	-	-	-	-	-
Бузулукский	-	25,0	75,0	-	...	66,7	-

	Руководители в возрасте, лет			в том числе					
	до 29	29-49	50 и более	мужчины в возрасте, лет			женщины в возрасте, лет		
				до 29	29-49	50 и более	до 29	29-49	50 и более
Грачёвский	-	-	-	-	-
Домбаровский	...	-	-	...	-	-	-
Илекский	-	-	-	...	-	...	-
Кваркенский	-	-	-	-	-
Красногвардейский	-	-	-	-	-
Курманаевский	-	-	-	-	-
Матвеевский	-	-	-	-	-
Новоорский	-	-	-	-	...
Новосергиевский	-	30,8	69,2	-	30,8	69,2	-	-	-
Октябрьский	-	44,4	55,6	-	44,4	...	-	-	...
Оренбургский	-	57,1	42,9	-	...	42,9	-	...	-
Первомайский	-	42,9	57,1	-	42,9	57,1	-	-	-
Переволоцкий	-	-	-	-	-
Пономарёвский	-	-	-	-	-
Сакмарский	-	37,5	62,5	-	37,5	...	-	-	...
Саракташский	-	35,7	64,3	-	35,7	64,3	-	-	-
Светлинский	-	-	-	-	...
Северный	-	-	-	-	-
Ташлинский	-	37,5	62,5	-	37,5	62,5	-	-	-
Тоцкий	-	-	-	-	-
Тюльганский	-	50,0	50,0	-	50,0	50,0	-	-	-
Шарлыкский	-	-	-	-	-

¹⁾ Без учета микропредприятий и подсобных сельскохозяйственных предприятий несельскохозяйственных организаций

**45. СТРУКТУРА ЧИСЛЕННОСТИ РУКОВОДИТЕЛЕЙ СЕЛЬСКОХОЗЯЙСТВЕННЫХ ОРГАНИЗАЦИЙ,
НЕ ОТНОСЯЩИХСЯ К СУБЪЕКТАМ МАЛОГО ПРЕДПРИНИМАТЕЛЬСТВА, ПО ПОЛУ И ВОЗРАСТУ**

(на 1 июля 2016 года; в процентах от общей численности руководителей)

	Руководители в возрасте, лет			в том числе					
	до 29	29-49	50 и более	мужчины в возрасте, лет			женщины в возрасте, лет		
				до 29	29-49	50 и более	до 29	29-49	50 и более
Оренбургская область	65,4	...	30,9	...	-
Городские округа	55,6	55,6	-	-	-
город Оренбург	-	-	...	-	-	...	-	-	-
Гайский	-	-	...	-	-	...	-	-	-
Кувандыкский	...	-	-	...	-	-	-	-	-
город Новотроицк	-	...	-	-	...	-	-	-	-
город Орск	-	...	-	-	...	-	-	-	-
Соль-Илецкий	-	-	...	-	-	...	-	-	-
Сорочинский	-	-	-	-	-
Муниципальные районы	-	33,3	66,7	-	-
Адамовский	-	-	-	-	-
Акбулакский	-	...	-	-	...	-	-	-	-
Александровский	-	-	...	-	-	-	-	-	...
Асекеевский	-	-	100,0	-	-	100,0	-	-	-
Беляевский	-	-	...	-	-	...	-	-	-
Бузулукский	-	-	-	...	-	...	-
Грачёвский	-	...	-	-	...	-	-	-	-
Илекский	-	-	-	...	-	...	-
Кваркенский	-	-	100,0	-	-	100,0	-	-	-

	Руководители в возрасте, лет			в том числе					
	до 29	29-49	50 и более	мужчины в возрасте, лет			женщины в возрасте, лет		
				до 29	29-49	50 и более	до 29	29-49	50 и более
Курманаевский	-	-	...	-	-	...	-	-	-
Новосергиевский	-	30,0	70,0	-	30,0	70,0	-	-	-
Октябрьский	-	-	-	-	...
Оренбургский	-	50,0	50,0	-	50,0	50,0	-	-	-
Первомайский	-	-	...	-	-	...	-	-	-
Переволоцкий	-	-	-	-	-
Сакмарский	-	-	...	-	-	-	...
Саракташский	-	-	-	-	-
Северный	-	...	-	-	...	-	-	-	-
Ташлинский	-	-	-	-	-
Тоцкий	-	...	-	-	...	-	-	-	-
Тюльганский	-	-	...	-	-	...	-	-	-
Шарлыкский	-	-	...	-	-	...	-	-	-

46. СТРУКТУРА ЧИСЛЕННОСТИ РУКОВОДИТЕЛЕЙ МАЛЫХ СЕЛЬСКОХОЗЯЙСТВЕННЫХ ПРЕДПРИЯТИЙ¹⁾ ПО ПОЛУ И ВОЗРАСТУ

(на 1 июля 2016 года; в процентах от общей численности руководителей)

	Руководители в возрасте, лет			в том числе					
	до 29	29-49	50 и более	мужчины в возрасте, лет			женщины в возрасте, лет		
				до 29	29-49	50 и более	до 29	29-49	50 и более
Оренбургская область	2,0	35,8	62,3	2,0	-
Городские округа	51,9	-
город Оренбург	-	-	...	-	-	...	-	-	-
Абдулинский	-	-	-	-	-
город Бугуруслан	-	-	...	-	-	-	-	-	...
город Бузулук	-	...	-	-	...	-	-	-	-
Гайский	-	-	...	-	-	-	...
Кувандыкский	-	-	-	-	-
город Орск	-	-	...	-	-	...	-	-	-
Соль-Илецкий	-	-	-
Сорочинский	-	-	-	...	-
Ясненский	-	...	-	-	...	-	-	-	-
Муниципальные районы	64,5	-
Адамовский	-	-	...	-	-	...	-	-	-
Акбулакский	-	-	-	-	-
Александровский	-	-	100,0	-	-	...	-	-	...
Асекеевский	-	-	-	-	...
Беляевский	-	-	...	-	-	...	-	-	-
Бугурусланский	-	-	-	-	-
Бузулукский	-	-	...	66,7	-	-	...

	Руководители в возрасте, лет			в том числе					
	до 29	29-49	50 и более	мужчины в возрасте, лет			женщины в возрасте, лет		
				до 29	29-49	50 и более	до 29	29-49	50 и более
Грачёвский	-	-	-	-	-
Домбаровский	...	-	-	...	-	-	-
Илекский	-	-	100,0	-	-	100,0	-	-	-
Кваркенский	-	-	-	-	-
Красногвардейский	-	-	-	-	-
Курманаевский	-	-	-	-	-
Матвеевский	-	-	-	-	-
Новоорский	-	-	-	-	...
Новосергиевский	-	-	-	-	-
Октябрьский	-	-	-	-	-
Оренбургский	-	-	-	...	-
Первомайский	-	50,0	50,0	-	50,0	50,0	-	-	-
Переволоцкий	-	-	...	-	-	...	-	-	-
Пономарёвский	-	-	-	-	-
Сакмарский	-	-	-	-	-
Саракташский	-	33,3	66,7	-	33,3	66,7	-	-	-
Светлинский	-	-	-	-	...
Северный	-	-	-	-	-
Ташлинский	-	-	-	-	-
Тоцкий	-	-	...	-	-	...	-	-	-
Тюльганский	-	-	-	-	-
Шарлыкский	-	-	-	-	-

¹⁾ Без учета микропредприятий

47. РАСПРЕДЕЛЕНИЕ ЧИСЛЕННОСТИ РУКОВОДИТЕЛЕЙ СЕЛЬСКОХОЗЯЙСТВЕННЫХ ОРГАНИЗАЦИЙ¹⁾ ПО УРОВНЮ ОБРАЗОВАНИЯ
(на 1 июля 2016 года; человек)

	Руководители, имеющие образование						
	высшее профессиональное (высшее)		среднее профессиональное (среднее специальное)		начальное профессиональное (профессионально- техническое)	среднее (полное) общее или основное общее	начальное общее или не имеют начального общего образования
	всего	в том числе сельско- хозяйственное	всего	в том числе сельско- хозяйственное			
Оренбургская область	199	143	...	12	-	...	-
Городские округа	30	17	6	3	-	-	-
город Оренбург	-	-	-
Абдулинский	-	-	-	-
город Бугуруслан	...	-	-	-	-	-	-
город Бузулук	...	-	-	-	-	-	-
Гайский	-	-	-	-
Кувандыкский	8	5	-	-	-	-	-
город Новотроицк	...	-	-	-	-	-	-
город Орск	-	-	-
Соль-Илецкий	5	5	-	-	-	-	-
Сорочинский	6	...	-	-	-	-	-
Ясненский	-	-	-	-	-
Муниципальные районы	169	126	...	9	-	...	-
Адамовский	8	4	-	-	-	-	-
Акбулакский	6	5	-	-	-	-	-
Александровский	...	5	-	-	-
Асекеевский	...	5	-	-	-
Беляевский	4	3	-	-	-	-	-
Бугурусланский	3	3	-	-	-	-	-
Бузулукский	6	3	...	-	-	...	-

	Руководители, имеющие образование						
	высшее профессиональное (высшее)		среднее профессиональное (среднее специальное)		начальное профессиональное (профессионально-техническое)	среднее (полное) общее или основное общее	начальное общее или не имеют начального общего образования
	всего	в том числе сельскохозяйственное	всего	в том числе сельскохозяйственное			
Грачёвский	...	3	-	-	-
Домбаровский	4	3	-	-	-	-	-
Илекский	...	3	-	-	-
Кваркенский	6	6	-	-	-	-	-
Красногвардейский	-	-	-
Курманаевский	...	3	-	-	-
Матвеевский	5	3	-	-	-	-	-
Новоорский	...	-	-	-	-
Новосергиевский	...	11	-	-	-
Октябрьский	9	6	-	-	-	-	-
Оренбургский	...	9	-	-	-
Первомайский	...	4	-	-	-
Переволоцкий	6	5	-	-	-	-	-
Пономарёвский	-	-	-	-	-
Сакмарский	...	3	-	-	-
Саракташский	...	11	-	-	-
Светлинский	...	4	-	-	-
Северный	5	5	3	...	-	-	-
Ташлинский	8	7	-	-	-	-	-
Тоцкий	3	...	-	-	-	-	-
Тюльганский	...	3	-	-	-
Шарлыкский	...	5	-	-	-	...	-

¹⁾ Без учета микропредприятий и подсобных сельскохозяйственных предприятий несельскохозяйственных организаций

**48. РАСПРЕДЕЛЕНИЕ ЧИСЛЕННОСТИ РУКОВОДИТЕЛЕЙ СЕЛЬСКОХОЗЯЙСТВЕННЫХ ОРГАНИЗАЦИЙ,
НЕ ОТНОСЯЩИХСЯ К СУБЪЕКТАМ МАЛОГО ПРЕДПРИНИМАТЕЛЬСТВА, ПО УРОВНЮ ОБРАЗОВАНИЯ**

(на 1 июля 2016 года; человек)

	Руководители, имеющие образование						
	высшее профессиональное (высшее)		среднее профессиональное (среднее специальное)		начальное профессиональное (профессионально- техническое)	среднее (полное) общее или основное общее	начальное общее или не имеют начального общего образования
	всего	в том числе сельскохозяйственное	всего	в том числе сельскохозяйственное			
Оренбургская область	77	58	4	...	-	-	-
Городские округа	9	4	-	-	-	-	-
город Оренбург	-	-	-	-	-
Гайский	-	-	-	-	-
Кувандыкский	...	-	-	-	-	-	-
город Новотроицк	...	-	-	-	-	-	-
город Орск	...	-	-	-	-	-	-
Соль-Илецкий	-	-	-	-	-
Сорочинский	-	-	-	-	-
Муниципальные районы	68	54	4	...	-	-	-
Адамовский	6	3	-	-	-	-	-
Акбулакский	-	-	-	-	-
Александровский	-	-	-	-	-
Асекеевский	3	3	-	-	-	-	-
Беляевский	-	-	-	-	-
Бузулукский	-	-	-	-
Грачёвский	-	-	-	-	-
Илекский	-	-	-
Кваркенский	4	4	-	-	-	-	-

	Руководители, имеющие образование						
	высшее профессиональное (высшее)		среднее профессиональное (среднее специальное)		начальное профессиональное (профессионально- техническое)	среднее (полное) общее или основное общее	начальное общее или не имеют начального общего образования
	всего	в том числе сельскохозяйственное	всего	в том числе сельскохозяйственное			
Курманаевский	-	-	-	-	-
Новосергиевский	10	9	-	-	-	-	-
Октябрьский	6	3	-	-	-	-	-
Оренбургский	8	6	-	-	-	-	-
Первомайский	-	-	-	-	-
Переволоцкий	5	5	-	-	-	-	-
Сакмарский	-	-	-	-	-
Саракташский	...	3	...	-	-	-	-
Северный	-	-	-	-	-
Ташлинский	6	5	-	-	-	-	-
Тоцкий	...	-	-	-	-	-	-
Тюльганский	-	-	-
Шарлыкский	-	-	-	-	-

49. РАСПРЕДЕЛЕНИЕ ЧИСЛЕННОСТИ РУКОВОДИТЕЛЕЙ МАЛЫХ СЕЛЬСКОХОЗЯЙСТВЕННЫХ ПРЕДПРИЯТИЙ¹⁾ ПО УРОВНЮ ОБРАЗОВАНИЯ
 (на 1 июля 2016 года; человек)

	Руководители, имеющие образование						
	высшее профессиональное (высшее)		среднее профессиональное (среднее специальное)		начальное профессиональное (профессионально- техническое)	среднее (полное) общее или основное общее	начальное общее или не имеют начального общего образования
	всего	в том числе сельскохозяйственное	всего	в том числе сельскохозяйственное			
Оренбургская область	122	85	...	10	-	...	-
Городские округа	21	13	6	3	-	-	-
город Оренбург	-	-	-	-	-
Абдулинский	-	-	-	-
город Бугуруслан	...	-	-	-	-	-	-
город Бузулук	...	-	-	-	-	-	-
Гайский	-	-	-	-
Кувандыкский	7	5	-	-	-	-	-
город Орск	-	-	-
Соль-Илецкий	4	4	-	-	-	-	-
Сорочинский	4	...	-	-	-	-	-
Ясненский	-	-	-	-	-
Муниципальные районы	101	72	...	7	-	...	-
Адамовский	-	-	-	-	-
Акбулакский	5	4	-	-	-	-	-
Александровский	...	4	-	-	-
Асекеевский	-	-	-
Беляевский	-	-	-	-	-
Бугурусланский	3	3	-	-	-	-	-

	Руководители, имеющие образование						
	высшее профессиональное (высшее)		среднее профессиональное (среднее специальное)		начальное профессиональное (профессионально-техническое)	среднее (полное) общее или основное общее	начальное общее или не имеют начального общего образования
	всего	в том числе сельскохозяйственное	всего	в том числе сельскохозяйственное			
Бузулукский	4	-	-	...	-
Грачёвский	-	-	-
Домбаровский	4	3	-	-	-	-	-
Илекский	-	-	-
Кваркенский	-	-	-	-	-
Красногвардейский	-	-	-	-
Курманаевский	-	-	-	-
Матвеевский	5	3	-	-	-	-	-
Новоорский	...	-	-	-	-
Новосергиевский	-	-	-
Октябрьский	3	3	-	-	-	-	-
Оренбургский	...	3	...	-	-	-	-
Первомайский	...	3	...	-	-	-	-
Переволоцкий	...	-	-	-	-	-	-
Пономарёвский	-	-	-	-	-
Сакмарский	-	-	-	-
Саракташский	9	8	-	-	-	-	-
Светлинский	...	4	...	-	-	-	-
Северный	4	4	3	...	-	-	-
Ташлинский	-	-	-	-	-

	Руководители, имеющие образование						
	высшее профессиональное (высшее)		среднее профессиональное (среднее специальное)		начальное профессиональное (профессионально- техническое)	среднее (полное) общее или основное общее	начальное общее или не имеют начального общего образования
	всего	в том числе сельскохозяйственное	всего	в том числе сельскохозяйственное			
Тоцкий	-	-	-	-	-
Тюльганский	4	...	-	-	-	-	-
Шарлыкский	...	4	-	-	-	...	-

¹⁾ Без учета микропредприятий

**50. СТРУКТУРА ЧИСЛЕННОСТИ РУКОВОДИТЕЛЕЙ СЕЛЬСКОХОЗЯЙСТВЕННЫХ ОРГАНИЗАЦИЙ,
НЕ ОТНОсяЩИХся К СУБЪЕКТАМ МАЛОГО ПРЕДПРИНИМАТЕЛЬСТВА, ПО УРОВНЮ ОБРАЗОВАНИЯ**

(на 1 июля 2016 года; в процентах от общей численности руководителей)

	Руководители, имеющие образование						
	высшее профессиональное (высшее)		среднее профессиональное (среднее специальное)		начальное профессиональное (профессионально- техническое)	среднее (полное) общее или основное общее	начальное общее или не имеют начального общего образования
	всего	в том числе сельскохозяйст- венное	всего	в том числе сельскохозяйст- венное			
Оренбургская область	95,1	71,6	4,9	...	-	-	-
Городские округа	100,0	44,4	-	-	-	-	-
город Оренбург	-	-	-	-	-
Гайский	-	-	-	-	-
Кувандыкский	...	-	-	-	-	-	-
город Новотроицк	...	-	-	-	-	-	-
город Орск	...	-	-	-	-	-	-
Соль-Илецкий	-	-	-	-	-
Сорочинский	-	-	-	-	-
Муниципальные районы	94,4	75,0	5,6	...	-	-	-
Адамовский	100,0	50,0	-	-	-	-	-
Акбулакский	-	-	-	-	-
Александровский	-	-	-	-	-
Асекеевский	100,0	100,0	-	-	-	-	-
Беляевский	-	-	-	-	-
Бузулукский	-	-	-	-
Грачёвский	-	-	-	-	-
Илекский	-	-	-

	Руководители, имеющие образование						
	высшее профессиональное (высшее)		среднее профессиональное (среднее специальное)		начальное профессиональное (профессионально- техническое)	среднее (полное) общее или основное общее	начальное общее или не имеют начального общего образования
	всего	в том числе сельскохозяйст- венное	всего	в том числе сельскохозяйст- венное			
Кваркенский	100,0	100,0	-	-	-	-	-
Курманаевский	-	-	-	-	-
Новосергиевский	100,0	90,0	-	-	-	-	-
Октябрьский	100,0	50,0	-	-	-	-	-
Оренбургский	100,0	75,0	-	-	-	-	-
Первомайский	-	-	-	-	-
Переволоцкий	100,0	100,0	-	-	-	-	-
Сакмарский	-	-	-	-	-
Саракташский	...	60,0	...	-	-	-	-
Северный	-	-	-	-	-
Ташлинский	100,0	83,3	-	-	-	-	-
Тоцкий	...	-	-	-	-	-	-
Тюльганский	-	-	-
Шарлыкский	-	-	-	-	-

51. СТРУКТУРА ЧИСЛЕННОСТИ РУКОВОДИТЕЛЕЙ МАЛЫХ СЕЛЬСКОХОЗЯЙСТВЕННЫХ ПРЕДПРИЯТИЙ¹⁾ ПО УРОВНЮ ОБРАЗОВАНИЯ

(на 1 июля 2016 года; в процентах от общей численности руководителей)

	Руководители, имеющие образование						
	высшее профессиональное (высшее)		среднее профессиональное (среднее специальное)		начальное профессиональное (профессионально- техническое)	среднее (полное) общее или основное общее	начальное общее или не имеют начального общего образования
	всего	в том числе сельскохозяйст- венное	всего	в том числе сельскохозяйст- венное			
Оренбургская область	80,8	56,3	...	6,6	-	...	-
Городские округа	77,8	48,1	22,2	11,1	-	-	-
город Оренбург	-	-	-	-	-
Абдулинский	-	-	-	-
город Бугуруслан	...	-	-	-	-	-	-
город Бузулук	...	-	-	-	-	-	-
Гайский	-	-	-	-
Кувандыкский	100,0	71,4	-	-	-	-	-
город Орск	-	-	-
Соль-Илецкий	100,0	100,0	-	-	-	-	-
Сорочинский	100,0	...	-	-	-	-	-
Ясненский	-	-	-	-	-
Муниципальные районы	81,5	58,1	...	5,6	-	...	-
Адамовский	-	-	-	-	-
Акбулакский	100,0	80,0	-	-	-	-	-
Александровский	...	80,0	-	-	-
Асекеевский	-	-	-
Беляевский	-	-	-	-	-
Бугурусланский	100,0	100,0	-	-	-	-	-

	Руководители, имеющие образование						
	высшее профессиональное (высшее)		среднее профессиональное (среднее специальное)		начальное профессиональное (профессионально- техническое)	среднее (полное) общее или основное общее	начальное общее или не имеют начального общего образования
	всего	в том числе сельскохозяйст- венное	всего	в том числе сельскохозяйст- венное			
Бузулукский	44,4	-	-	...	-
Грачёвский	-	-	-
Домбаровский	100,0	75,0	-	-	-	-	-
Илекский	-	-	-
Кваркенский	-	-	-	-	-
Красногвардейский	-	-	-	-
Курманаевский	-	-	-	-
Матвеевский	100,0	60,0	-	-	-	-	-
Новоорский	...	-	-	-	-
Новосергиевский	-	-	-
Октябрьский	100,0	100,0	-	-	-	-	-
Оренбургский	...	50,0	...	-	-	-	-
Первомайский	...	50,0	...	-	-	-	-
Переволоцкий	...	-	-	-	-	-	-
Пономарёвский	-	-	-	-	-
Сакмарский	-	-	-	-
Саракташский	100,0	88,9	-	-	-	-	-
Светлинский	...	57,1	...	-	-	-	-
Северный	57,1	57,1	42,9	...	-	-	-
Ташлинский	-	-	-	-	-

	Руководители, имеющие образование						
	высшее профессиональное (высшее)		среднее профессиональное (среднее специальное)		начальное профессиональное (профессионально- техническое)	среднее (полное) общее или основное общее	начальное общее или не имеют начального общего образования
	всего	в том числе сельскохозяйст- венное	всего	в том числе сельскохозяйст- венное			
Тоцкий	-	-	-	-	-
Тюльганский	100,0	...	-	-	-	-	-
Шарлыкский	...	80,0	-	-	-	...	-

¹⁾ Без учета микропредприятий

**52. РАСПРЕДЕЛЕНИЕ ЧИСЛЕННОСТИ РУКОВОДИТЕЛЕЙ СЕЛЬСКОХОЗЯЙСТВЕННЫХ ОРГАНИЗАЦИЙ,
НЕ ОТНОСЯЩИХСЯ К СУБЪЕКТАМ МАЛОГО ПРЕДПРИНИМАТЕЛЬСТВА, ПО СТАЖУ РАБОТЫ**

(на 1 июля 2016 года; человек)

	Руководители, имеющие стаж работы																	
	общий стаж, лет						в сельском хозяйстве, лет						руководителем, лет					
	до 1	1 - 4	5-10	11-20	21-30	31 и более	до 1	1 - 4	5-10	11-20	21-30	31 и более	до 1	1 - 4	5-10	11-20	21-30	31 и более
Оренбургская область	-	-	4	14	18	45	-	11	6	11	19	34	3	32	14	18	10	4
Городские округа	-	-	4	-	5	-	-	...	3	-	6	-	-	3	-
город Оренбург	-	-	-	-	-	...	-	-	-	-	-	...	-	-	-	-	...	-
Гайский	-	-	-	-	-	...	-	-	-	...	-	...	-	-	...	-
Кувандыкский	-	-	...	-	-	-	-	...	-	-	-	-	-	...	-	-	-	-
город Новотроицк	-	-	-	...	-	-	-	...	-	-	-	-	-	...	-	-	-	-
город Орск	-	-	...	-	-	-	-	...	-	-	-	-	-	...	-	-	-	-
Соль-Илецкий	-	-	-	-	-	...	-	-	-	-	-	...	-	-	-	-	...	-
Сорочинский	-	-	-	...	-	...	-	...	-	-	...	-	-	...	-	-	-	-
Муниципальные районы	-	-	17	41	-	6	6	11	18	31	3	26	14	18	7	4
Адамовский	-	-	-	4	-	-	3	...	-	3	-	-
Акбулакский	-	-	...	-	-	-	-	-	...	-	-	-	-	...	-	-	-	-
Александровский	-	-	-	-	...	-	-	-	-	-	...	-	-	-	...	-	-	-
Асекеевский	-	-	-	-	-	-	-	-	-	-	-
Беляевский	-	-	-	-	-	...	-	-	...	-	-	...	-	...	-	-	...	-
Бузулукский	-	-	-	...	-	...	-	-	-	...	-	...	-	...	-	...	-	-
Грачёвский	-	-	-	...	-	-	-	-	-	...	-	-	-	-	...	-	-	-
Илекский	-	-	-	-	-	-	-	-	-	-	-	-
Кваркенский	-	-	-	-	-	4	-	-	-	-	...	3	-	-	-
Курманаевский	-	-	-	-	-	...	-	-	-	-	-	...	-	-	-	-	...	-

	Руководители, имеющие стаж работы																	
	общий стаж, лет						в сельском хозяйстве, лет						руководителем, лет					
	до 1	1 - 4	5-10	11-20	21-30	31 и более	до 1	1 - 4	5-10	11-20	21-30	31 и более	до 1	1 - 4	5-10	11-20	21-30	31 и более
Новосергиевский	-	-	-	6	-	...	-	6	...	4	-	...
Октябрьский	-	-	-	-	3	3	-	...	-	-	3	3	-	-
Оренбургский	-	-	3	-	3	-	-	3
Первомайский	-	-	-	-	-	...	-	-	-	-	-	...	-	-	-	...	-	-
Переволоцкий	-	-	-	-	-	-	-	-	3	-	-
Сакмарский	-	-	-	...	-	...	-	-	-	-	...	-	...	-	-	-
Саракташский	-	-	-	-	...	-	-	3	-	-
Северный	-	-	-	...	-	-	-	-	-	...	-	-	-	-	-	...	-	-
Ташлинский	-	-	-	...	-	...	-	-	-	...	-	4	-	-
Тоцкий	-	-	-	...	-	-	-	...	-	-	-	-	-	...	-	-	-	-
Тюльганский	-	-	-	-	-	-	-	-	-	-	-	...	-	-
Шарлыкский	-	-	-	-	-	...	-	-	...	-	-	-	-	...	-	-	-	-

53. РАСПРЕДЕЛЕНИЕ ЧИСЛЕННОСТИ РУКОВОДИТЕЛЕЙ МАЛЫХ СЕЛЬСКОХОЗЯЙСТВЕННЫХ ОРГАНИЗАЦИЙ¹⁾ ПО СТАЖУ РАБОТЫ
 (на 1 июля 2016 года; человек)

	Руководители, имеющие стаж работы																	
	общий стаж, лет						в сельском хозяйстве, лет						руководителем, лет					
	до 1	1 - 4	5-10	11-20	21-30	31 и более	до 1	1 - 4	5-10	11-20	21-30	31 и более	до 1	1 - 4	5-10	11-20	21-30	31 и более
Оренбургская область	-	-	9	23	42	77	...	12	27	22	38	51	7	38	48	38	16	4
Городские округа	-	-	3	6	4	14	-	...	9	4	4	8	...	5	11	8	...	-
город Оренбург	-	-	-	-	-	...	-	-	-	-	-	...	-	-	-	...	-	-
Абдулинский	-	-	...	-	-	-	-	...	-	-	-
город Бугуруслан	-	-	-	-	-	...	-	-	...	-	-	-	-	-	...	-	-	-
город Бузулук	-	-	-	...	-	-	-	-	...	-	-	-	-	...	-	-	-	-
Гайский	-	-	-	...	-	...	-	-	...	-	-	-	-	-	-	-
Кувандыкский	-	-	-	5	-	-	-	-	4	3	-	-
город Орск	-	-	-	-	-	...	-	-	-	-	-	...	-	-	-	-
Соль-Илецкий	-	-	-	-	-	-	-
Сорочинский	-	-	-	...	-	...	-	-	-	...	-	3	...	-	-	-
Ясненский	-	-	...	-	-	-	-	...	-	-	-	-	...	-	-	-	-	-
Муниципальные районы	-	-	6	17	38	63	...	10	18	18	34	43	5	33	37	30	15	4
Адамовский	-	-	-	-	-	...	-	-	-	-	-	...	-	-	-	-
Акбулакский	-	-	-	-	-	-	-
Александровский	-	-	-	-	-	-	-	-	...	4	-	-
Асекеевский	-	-	-	-	...	-	-	-	-	-	-
Беляевский	-	-	-	-	-	...	-	-	-	-	-	...	-	...	-	-
Бугурусланский	-	-	-	-	-	-	-	-	-	...	-
Бузулукский	-	-	-	...	6	...	-	3	-	4	-

	Руководители, имеющие стаж работы																	
	общий стаж, лет						в сельском хозяйстве, лет						руководителем, лет					
	до 1	1 - 4	5-10	11-20	21-30	31 и более	до 1	1 - 4	5-10	11-20	21-30	31 и более	до 1	1 - 4	5-10	11-20	21-30	31 и более
Грачёвский	-	-	-	-	-	-	-	-	...	3	-	-	-
Домбаровский	-	-	...	-	-	-	-	...	-	-	-
Илекский	-	-	-	-	-	-	-	-	-	-	-	-
Кваркенский	-	-	-	-	...	-	-	-	-	-	...	-	-	-	-	-
Красногвардейский	-	-	-	...	-	-	...	-	-	-	...	-	...	-
Курманаевский	-	-	-	4	-	-	-	-	3	-
Матвеевский	-	-	-	...	-	-	-	-	-
Новоорский	-	-	-	-	-	-	-	-	-	-	-
Новосергиевский	-	-	-	-	-	-	-	-	...	-	-
Октябрьский	-	-	...	-	-	...	-	-	...	-	-	-	...	-	-
Оренбургский	-	-	-	...	3	...	-	-	3	-	-	-	...	3	-	...
Первомайский	-	-	3	-	-	3	-	-	4	...	-	-
Переволоцкий	-	-	-	-	-	...	-	-	-	-	-	...	-	-	-	-	...	-
Пономарёвский	-	-	-	...	-	...	-	...	-	-	...	-	-	...	-	...	-	-
Сакмарский	-	-	-	...	-	...	-	-	-	...	-	3	...	-	...	-
Саракташский	-	-	...	-	...	5	-	-	3	...	-	4	-	...
Светлинский	-	-	-	-	3	4	-	-	4	3	-	-
Северный	-	-	-	-	-	-	-	-	...	6	3	...	-
Ташлинский	-	-	-	...	-	...	-	-	-	-	-	...	-	...	-	-
Тоцкий	-	-	-	-	-	...	-	-	-	-	-	...	-	-	-	-
Тюльганский	-	-	...	-	-	-	-	-	-	...
Шарлыкский	-	-	-	-	-	-	...	3	-	-	-	-

¹⁾ Без учета микропредприятий

**54. СТРУКТУРА ЧИСЛЕННОСТИ РУКОВОДИТЕЛЕЙ СЕЛЬСКОХОЗЯЙСТВЕННЫХ ОРГАНИЗАЦИЙ,
НЕ ОТНОСЯЩИХСЯ К СУБЪЕКТАМ МАЛОГО ПРЕДПРИНИМАТЕЛЬСТВА, ПО СТАЖУ РАБОТЫ**

(на 1 июля 2016 года; в процентах от общей численности руководителей)

	Руководители, имеющие стаж работы																	
	общий стаж, лет						в сельском хозяйстве, лет						руководителем, лет					
	до 1	1 - 4	5-10	11-20	21-30	31 и более	до 1	1 - 4	5-10	11-20	21-30	31 и более	до 1	1 - 4	5-10	11-20	21-30	31 и более
Оренбургская область	-	-	4,9	17,3	22,2	55,6	-	13,6	7,4	13,6	23,5	42,0	3,7	39,5	17,3	22,2	12,3	4,9
Городские округа	-	-	44,4	-	55,6	-	-	...	33,3	-	66,7	-	-	33,3	-
город Оренбург	-	-	-	-	-	...	-	-	-	-	-	...	-	-	-	-	...	-
Гайский	-	-	-	-	-	...	-	-	-	...	-	...	-	-	...	-
Кувандыкский	-	-	...	-	-	-	-	...	-	-	-	-	-	...	-	-	-	-
город Новотроицк	-	-	-	...	-	-	-	...	-	-	-	-	-	...	-	-	-	-
город Орск	-	-	...	-	-	-	-	...	-	-	-	-	-	...	-	-	-	-
Соль-Илецкий	-	-	-	-	-	...	-	-	-	-	-	...	-	-	-	-	...	-
Сорочинский	-	-	-	...	-	...	-	...	-	-	...	-	-	...	-	-	-	-
Муниципальные районы	-	-	23,6	56,9	-	8,3	8,3	15,3	25,0	43,1	4,2	36,1	19,4	25,0	9,7	5,6
Адамовский	-	-	-	66,7	-	-	50,0	...	-	50,0	-	-
Акбулакский	-	-	...	-	-	-	-	-	...	-	-	-	-	...	-	-	-	-
Александровский	-	-	-	-	...	-	-	-	-	...	-	-	-	-	...	-	-	-
Асекеевский	-	-	-	-	-	-	-	-	-	-	-
Беляевский	-	-	-	-	-	...	-	-	...	-	-	...	-	...	-	-	...	-
Бузулукский	-	-	-	...	-	...	-	-	-	...	-	...	-	...	-	...	-	-
Грачёвский	-	-	-	...	-	-	-	-	...	-	-	-	-	-	...	-	-	-
Илекский	-	-	-	-	-	-	-	-	-	-	-
Кваркенский	-	-	-	-	-	100,0	-	-	-	-	...	75,0	-	-	-
Курманаевский	-	-	-	-	-	...	-	-	-	-	-	...	-	-	-	-	...	-

	Руководители, имеющие стаж работы																	
	общий стаж, лет						в сельском хозяйстве, лет						руководителем, лет					
	до 1	1 - 4	5-10	11-20	21-30	31 и более	до 1	1 - 4	5-10	11-20	21-30	31 и более	до 1	1 - 4	5-10	11-20	21-30	31 и более
Новосергиевский	-	-	-	60,0	-	...	-	60,0	...	40,0	-	...
Октябрьский	-	-	-	-	50,0	50,0	-	...	-	-	50,0	50,0	-	-
Оренбургский	-	-	37,5	-	37,5	-	-	37,5
Первомайский	-	-	-	-	-	...	-	-	-	-	-	...	-	-	-	...	-	-
Переволоцкий	-	-	-	-	-	-	-	-	60,0	-	-
Сакмарский	-	-	-	...	-	...	-	-	-	-	...	-	...	-	-	-
Саракташский	-	-	-	-	...	-	-	60,0	-	-
Северный	-	-	-	...	-	-	-	-	-	...	-	-	-	-	-	...	-	-
Ташлинский	-	-	-	...	-	...	-	-	-	...	-	66,7	-	-
Тоцкий	-	-	-	...	-	-	-	...	-	-	-	-	-	...	-	-	-	-
Тюльганский	-	-	-	-	-	-	-	-	-	-	-	...	-	-
Шарлыкский	-	-	-	-	-	...	-	-	...	-	-	-	-	...	-	-	-	-

55. СТРУКТУРА ЧИСЛЕННОСТИ РУКОВОДИТЕЛЕЙ МАЛЫХ СЕЛЬСКОХОЗЯЙСТВЕННЫХ ПРЕДПРИЯТИЙ¹⁾ ПО СТАЖУ РАБОТЫ

(на 1 июля 2016 года; в процентах от общей численности руководителей)

	Руководители, имеющие стаж работы																	
	общий стаж, лет						в сельском хозяйстве, лет						руководителем, лет					
	до 1	1 - 4	5-10	11-20	21-30	31 и более	до 1	1 - 4	5-10	11-20	21-30	31 и более	до 1	1 - 4	5-10	11-20	21-30	31 и более
Оренбургская область	-	-	6,0	15,2	27,8	51,0	...	7,9	17,9	14,6	25,2	33,8	4,6	25,2	31,8	25,2	10,6	2,6
Городские округа	-	-	11,1	22,2	14,8	51,9	-	...	33,3	14,8	14,8	29,6	...	18,5	40,7	29,6	...	-
город Оренбург	-	-	-	-	-	...	-	-	-	-	-	...	-	-	-	...	-	-
Абдулинский	-	-	...	-	-	-	-	...	-	-	-
город Бугуруслан	-	-	-	-	-	...	-	-	...	-	-	-	-	-	...	-	-	-
город Бузулук	-	-	-	...	-	-	-	-	...	-	-	-	-	...	-	-	-	-
Гайский	-	-	-	...	-	...	-	-	...	-	-	-	-	-	-	-
Кувандыкский	-	-	-	71,4	-	-	-	-	57,1	42,9	-	-
город Орск	-	-	-	-	-	...	-	-	-	-	-	...	-	-	-	-
Соль-Илецкий	-	-	-	-	-	-	-
Сорочинский	-	-	-	...	-	...	-	-	-	...	-	75,0	...	-	-	-
Ясненский	-	-	...	-	-	-	-	...	-	-	-	-	...	-	-	-	-	-
Муниципальные районы	-	-	4,8	13,7	30,6	50,8	...	8,1	14,5	14,5	27,4	34,7	4,0	26,6	29,8	24,2	12,1	3,2
Адамовский	-	-	-	-	-	...	-	-	-	-	-	...	-	-	-	-
Акбулакский	-	-	-	-	-	-	-
Александровский	-	-	-	-	-	-	-	-	...	80,0	-	-
Асекеевский	-	-	-	-	...	-	-	-	-	-	-
Беляевский	-	-	-	-	-	...	-	-	-	-	-	...	-	...	-	-
Бугурусланский	-	-	-	-	-	-	-	-	-	...	-
Бузулукский	-	-	-	...	66,7	...	-	33,3	-	44,4	-

	Руководители, имеющие стаж работы																	
	общий стаж, лет						в сельском хозяйстве, лет						руководителем, лет					
	до 1	1 - 4	5-10	11-20	21-30	31 и более	до 1	1 - 4	5-10	11-20	21-30	31 и более	до 1	1 - 4	5-10	11-20	21-30	31 и более
Грачёвский	-	-	-	-	-	-	-	-	...	75,0	-	-	-
Домбаровский	-	-	...	-	-	-	-	...	-	-	-
Илекский	-	-	-	-	-	-	-	-	-	-	-	-
Кваркенский	-	-	-	-	...	-	-	-	-	-	...	-	-	-	-	-
Красногвардейский	-	-	-	...	-	-	...	-	-	-	...	-	...	-
Курманаевский	-	-	-	66,7	-	-	-	-	50,0	-
Матвеевский	-	-	-	...	-	-	-	-	-
Новоорский	-	-	-	-	-	-	-	-	-	-	-	-
Новосергиевский	-	-	-	-	-	-	-	-	...	-	-
Октябрьский	-	-	...	-	-	...	-	-	...	-	-	-	...	-	-
Оренбургский	-	-	-	...	50,0	...	-	-	50,0	-	-	...	50,0	-	...	-
Первомайский	-	-	50,0	-	-	50,0	-	-	66,7	...	-	-
Переволоцкий	-	-	-	-	-	...	-	-	-	-	-	...	-	-	-	-	...	-
Пономарёвский	-	-	-	...	-	...	-	...	-	-	...	-	-	...	-	...	-	-
Сакмарский	-	-	-	...	-	...	-	-	-	...	-	50,0	...	-	...	-
Саракташский	-	-	...	-	...	55,6	-	-	33,3	...	-	44,4	-	...
Светлинский	-	-	-	-	42,9	57,1	-	-	57,1	42,9	-	-
Северный	-	-	-	-	-	-	-	-	...	85,7	42,9	...	-
Ташлинский	-	-	-	...	-	...	-	-	-	-	-	...	-	...	-	-
Тоцкий	-	-	-	-	-	...	-	-	-	-	-	...	-	-	-	-
Тюльганский	-	-	...	-	-	-	-	-	-	...
Шарлыкский	-	-	-	-	-	-	...	60,0	-	-	-

¹⁾ Без учета микропредприятий



56. РАСПРЕДЕЛЕНИЕ ЧИСЛЕННОСТИ ПОСТОЯННЫХ РАБОТНИКОВ СЕЛЬСКОХОЗЯЙСТВЕННЫХ ОРГАНИЗАЦИЙ¹⁾ ПО ПОЛУ И ВОЗРАСТУ
(на 1 июля 2016 года; человек)

	Всего	в том числе									
		мужчины в возрасте, лет					женщины в возрасте, лет				
		до 15	15-17	18-29	30-59	60 и более	до 15	15-17	18-29	30-54	55 и более
Оренбургская область	20773	...	26	1752	10931	1032	-	...	864	5344	821
Городские округа	3382	-	-	297	1690	116	-	-	169	976	134
город Оренбург	...	-	-	-	-
Абдулинский	145	-	-	...	106	-	-	-	-	20	...
город Бугуруслан	...	-	-	-	-	-	-
город Бузулук	...	-	-	-	-	-
Гайский	744	-	-	...	207	21	-	-	...	328	41
Кувандыкский	331	-	-	35	223	3	-	-	15	49	6
город Новотроицк	...	-	-	-	-
город Орск	142	-	-	...	78	...	-	-	...	40	...
Соль-Илецкий	282	-	-	...	166	8	-	-	...	70	...
Сорочинский	989	-	-	66	542	48	-	-	34	273	26
Ясненский	...	-	-	-	-	-	-
Муниципальные районы	17391	...	26	1455	9241	916	-	...	695	4368	687
Адамовский	917	-	-	58	611	28	-	-	7	197	16
Акбулакский	285	-	-	...	158	10	-	-	...	93	6
Александровский	346	-	-	...	210	13	-	-	...	83	20
Асекеевский	518	-	-	20	292	14	-	-	8	176	8
Бежеевский	353	-	-	...	201	18	-	-	...	97	15
Бугурусланский	87	-	-	...	42	6	-	-	...	26	...
Бузулукский	715	-	-	47	384	32	-	-	24	192	36

	Всего	в том числе									
		мужчины в возрасте, лет					женщины в возрасте, лет				
		до 15	15-17	18-29	30-59	60 и более	до 15	15-17	18-29	30-54	55 и более
Грачёвский	413	25	209	26	-	-	8	115	20
Домбаровский	161	-	-	...	114	...	-	-	5	25	...
Илекский	452	-	-	28	296	15	-	-	...	97	...
Кваркенский	463	-	-	48	272	31	-	-	5	90	17
Красногвардейский	146	-	-	17	84	12	-	-	...	20	...
Курманаевский	487	-	-	48	271	16	-	-	...	125	...
Матвеевский	211	-	-	16	126	4	-	-	...	50	...
Новоорский	85	-	-	...	49	-	-	-	...	23	...
Новосергиевский	1505	-	-	133	784	97	-	-	76	347	68
Октябрьский	1065	-	-	110	598	54	-	-	33	236	34
Оренбургский	1407	-	-	158	610	62	-	-	129	359	89
Первомайский	448	-	-	35	258	17	-	-	11	101	26
Переволоцкий	662	-	-	37	380	42	-	-	23	158	22
Пономарёвский	...	-	-	-	...	-	-	-
Сакмарский	1616	-	-	154	584	123	-	-	125	584	46
Саракташский	1840	-	...	111	1052	110	-	-	...	420	76
Светлинский	269	-	-	16	176	17	-	-	4	43	13
Северный	292	-	-	14	184	...	-	-	...	73	12
Ташлинский	1583	-	-	234	678	102	-	-	108	384	77
Тоцкий	188	-	109	11	-	43	...
Тюльганский	507	-	-	51	315	23	-	-	9	100	9
Шарлыкский	319	-	-	17	158	14	-	-	11	99	20

¹⁾ Без учета микропредприятий и подсобных сельскохозяйственных предприятий несельскохозяйственных организаций

**57. РАСПРЕДЕЛЕНИЕ ЧИСЛЕННОСТИ ПОСТОЯННЫХ РАБОТНИКОВ СЕЛЬСКОХОЗЯЙСТВЕННЫХ ОРГАНИЗАЦИЙ,
НЕ ОТНОСЯЩИХСЯ К СУБЪЕКТАМ МАЛОГО ПРЕДПРИНИМАТЕЛЬСТВА, ПО ПОЛУ И ВОЗРАСТУ**
(на 1 июля 2016 года; человек)

	Всего	в том числе									
		мужчины в возрасте, лет					женщины в возрасте, лет				
		до 15	15-17	18-29	30-59	60 и более	до 15	15-17	18-29	30-54	55 и более
Оренбургская область	14797	...	26	1291	7409	760	-	...	707	4031	570
Городские округа	2488	-	-	220	1078	97	-	-	151	834	108
город Оренбург	...	-	-	-	-
Гайский	...	-	-	-	-
Кувандыкский	...	-	-	-	-	-
город Новотроицк	...	-	-	-	-
город Орск	...	-	-	-	-
Соль-Илецкий	...	-	-	-	-
Сорочинский	...	-	-	-	-
Муниципальные районы	12309	...	26	1071	6331	663	-	...	556	3197	462
Адамовский	794	-	-	53	512	28	-	-	7	178	16
Акбулакский	...	-	-	-	-
Александровский	...	-	-	-	-
Асекеевский	426	-	-	...	252	...	-	-	...	146	...
Беляевский	...	-	-	-	-
Бузулукский	299	-	-	...	153	10	-	-	...	100	16
Грачёвский	-	-
Илекский	...	-	-	-	-
Кваркенский	389	-	-	43	225	28	-	-	3	78	12
Курманаевский	...	-	-	-	-

	Всего	в том числе									
		мужчины в возрасте, лет					женщины в возрасте, лет				
		до 15	15-17	18-29	30-59	60 и более	до 15	15-17	18-29	30-54	55 и более
Новосергиевский	1379	-	-	120	717	91	-	-	74	315	62
Октябрьский	839	-	-	87	488	49	-	-	22	167	26
Оренбургский	1249	-	-	150	531	51	-	-	117	320	80
Первомайский	...	-	-	-	-
Переволоцкий	612	-	-	34	347	42	-	-	23	144	22
Сакмарский	...	-	-	-	-
Саракташский	1401	-	...	66	812	82	-	-	...	333	56
Северный	...	-	-	-	-	-	-
Ташлинский	1434	-	-	215	589	93	-	-	105	362	70
Тоцкий	...	-	-
Тюльганский	...	-	-	-	-
Шарлыкский	...	-	-	-	-	-

58. РАСПРЕДЕЛЕНИЕ ЧИСЛЕННОСТИ ПОСТОЯННЫХ РАБОТНИКОВ МАЛЫХ СЕЛЬСКОХОЗЯЙСТВЕННЫХ ПРЕДПРИЯТИЙ¹⁾
ПО ПОЛУ И ВОЗРАСТУ
(на 1 июля 2016 года; человек)

	Всего	в том числе									
		мужчины в возрасте, лет					женщины в возрасте, лет				
		до 15	15-17	18-29	30-59	60 и более	до 15	15-17	18-29	30-54	55 и более
Оренбургская область	5976	-	-	461	3522	272	-	-	157	1313	251
Городские округа	894	-	-	77	612	19	-	-	18	142	26
город Оренбург	...	-	-	-	-
Абдулинский	145	-	-	...	106	-	-	-	20
город Бугуруслан	...	-	-	-	-	-
город Бузулук	...	-	-	-	-	-
Гайский	...	-	-	-	-	-	-
Кувандыкский	296	-	-	32	198	...	-	-	14	44	...
город Орск	...	-	-	-	-	-
Соль-Илецкий	118	-	-	...	89	...	-	-	...	23	...
Сорочинский	158	-	-	17	116	7	-	-	...	12	...
Ясненский	...	-	-	-	-	-
Муниципальные районы	5082	-	-	384	2910	253	-	-	139	1171	225
Адамовский	...	-	-	-	-	-	-	...	-
Акбулакский	174	-	-	...	104	6	-	-	...	50	...
Александровский	151	-	-	...	92	...	-	-	7	32	10
Асекеевский	92	-	-	...	40	...	-	-	...	30	...
Беяевский	...	-	-	-	-	-
Бугурусланский	87	-	-	...	42	6	-	-	...	26	...
Бузулукский	416	-	-	32	231	22	-	-	19	92	20
Грачёвский	228	-	-	...	109	13	-	-	...	75	16

	Всего	в том числе									
		мужчины в возрасте, лет					женщины в возрасте, лет				
		до 15	15-17	18-29	30-59	60 и более	до 15	15-17	18-29	30-54	55 и более
Домбаровский	161	-	-	...	114	...	-	-	5	25	...
Илекский	209	-	-	18	142	...	-	-	-	32	...
Кваркенский	...	-	-	-	-
Красногвардейский	146	-	-	17	84	12	-	-	...	20	...
Курманаевский	241	-	-	37	130	...	-	-	9	59	...
Матвеевский	211	-	-	16	126	4	-	-	...	50	...
Новоорский	85	-	-	...	49	-	-	-	...	23	...
Новосергиевский	126	-	-	...	67	...	-	-	...	32	...
Октябрьский	226	-	-	23	110	...	-	-	11	69	...
Оренбургский	158	-	-	...	79	...	-	-	12	39	9
Первомайский	338	-	-	30	197	15	-	-	6	70	20
Переволоцкий	...	-	-	-	-	-	-	...	-
Пономарёвский	...	-	-	-	...	-	-	-
Сакмарский	122	-	-	...	63	...	-	-
Саракташский	439	-	-	45	240	28	-	-	19	87	20
Светлинский	269	-	-	16	176	17	-	-	4	43	13
Северный	241	-	-	...	144	8	-	-	...	70	12
Ташлинский	...	-	-	-	-
Тоцкий	...	-	-	-	-	-
Тюльганский	147	-	-	16	73	...	-	-
Шарлыкский	231	-	-	...	106	14	-	-	...	76	19

¹⁾ Без учета микропредприятий

**59. СТРУКТУРА ЧИСЛЕННОСТИ ПОСТОЯННЫХ РАБОТНИКОВ СЕЛЬСКОХОЗЯЙСТВЕННЫХ ОРГАНИЗАЦИЙ¹⁾
ПО ПОЛУ И ВОЗРАСТУ**

(на 1 июля 2016 года; в процентах от общей численности постоянных работников)

	Мужчины в возрасте, лет					Женщины в возрасте, лет				
	до 15	15-17	18-29	30-59	60 и более	до 15	15-17	18-29	30-54	55 и более
Оренбургская область	...	0,1	8,4	52,6	5,0	-	...	4,2	25,7	4,0
Городские округа	-	-	8,8	50,0	3,4	-	-	5,0	28,9	4,0
город Оренбург	-	-	-	-
Абдулинский	-	-	...	73,1	-	-	-	-	13,8	...
город Бугуруслан	-	-	-	-	-	-
город Бузулук	-	-	-	-	-
Гайский	-	-	...	27,8	2,8	-	-	...	44,1	5,5
Кувандыкский	-	-	10,6	67,4	0,9	-	-	4,5	14,8	1,8
город Новотроицк	-	-	-	-
город Орск	-	-	...	54,9	...	-	-	...	28,2	...
Соль-Илецкий	-	-	...	58,9	2,8	-	-	...	24,8	...
Сорочинский	-	-	6,7	54,8	4,9	-	-	3,4	27,6	2,6
Ясненский	-	-	-	-	-	-
Муниципальные районы	...	0,1	8,4	53,1	5,3	-	...	4,0	25,1	4,0
Адамовский	-	-	6,3	66,6	3,1	-	-	0,8	21,5	1,7
Акбулакский	-	-	...	55,4	3,5	-	-	...	32,6	2,1
Александровский	-	-	...	60,7	3,8	-	-	...	24,0	5,8
Асекеевский	-	-	3,9	56,4	2,7	-	-	1,5	34,0	1,5
Беляевский	-	-	...	56,9	5,1	-	-	...	27,5	4,2
Бугурусланский	-	-	...	48,3	6,9	-	-	...	29,9	...

	Мужчины в возрасте, лет					Женщины в возрасте, лет				
	до 15	15-17	18-29	30-59	60 и более	до 15	15-17	18-29	30-54	55 и более
Бузулукский	-	-	6,6	53,7	4,5	-	-	3,4	26,9	5,0
Грачёвский	6,1	50,6	6,3	-	-	1,9	27,8	4,8
Домбаровский	-	-	...	70,8	...	-	-	3,1	15,5	...
Илекский	-	-	6,2	65,5	3,3	-	-	...	21,5	...
Кваркенский	-	-	10,4	58,7	6,7	-	-	1,1	19,4	3,7
Красногвардейский	-	-	11,6	57,5	8,2	-	-	...	13,7	...
Курманаевский	-	-	9,9	55,6	3,3	-	-	...	25,7	...
Матвеевский	-	-	7,6	59,7	1,9	-	-	...	23,7	...
Новоорский	-	-	...	57,6	-	-	-	...	27,1	...
Новосергиевский	-	-	8,8	52,1	6,4	-	-	5,0	23,1	4,5
Октябрьский	-	-	10,3	56,2	5,1	-	-	3,1	22,2	3,2
Оренбургский	-	-	11,2	43,4	4,4	-	-	9,2	25,5	6,3
Первомайский	-	-	7,8	57,6	3,8	-	-	2,5	22,5	5,8
Переволоцкий	-	-	5,6	57,4	6,3	-	-	3,5	23,9	3,3
Пономарёвский	-	-	-	...	-	-	-
Сакмарский	-	-	9,5	36,1	7,6	-	-	7,7	36,1	2,8
Саракташский	-	...	6,0	57,2	6,0	-	-	...	22,8	4,1
Светлинский	-	-	5,9	65,4	6,3	-	-	1,5	16,0	4,8
Северный	-	-	4,8	63,0	...	-	-	...	25,0	4,1
Ташлинский	-	-	14,8	42,8	6,4	-	-	6,8	24,3	4,9
Тоцкий	-	58,0	5,9	-	22,9	...
Тюльганский	-	-	10,1	62,1	4,5	-	-	1,8	19,7	1,8
Шарлыкский	-	-	5,3	49,5	4,4	-	-	3,4	31,0	6,3

¹⁾ Без учета микропредприятий и подсобных сельскохозяйственных предприятий несельскохозяйственных организаций

**60. СТРУКТУРА ЧИСЛЕННОСТИ ПОСТОЯННЫХ РАБОТНИКОВ СЕЛЬСКОХОЗЯЙСТВЕННЫХ ОРГАНИЗАЦИЙ,
НЕ ОТНОСЯЩИХСЯ К СУБЪЕКТАМ МАЛОГО ПРЕДПРИНИМАТЕЛЬСТВА, ПО ПОЛУ И ВОЗРАСТУ**

(на 1 июля 2016 года; в процентах от общей численности постоянных работников)

	Мужчины в возрасте, лет					Женщины в возрасте, лет				
	до 15	15-17	18-29	30-59	60 и более	до 15	15-17	18-29	30-54	55 и более
Оренбургская область	...	0,2	8,7	50,1	5,1	-	...	4,8	27,2	3,9
Городские округа	-	-	8,8	43,3	3,9	-	-	6,1	33,5	4,3
город Оренбург	-	-	-	-
Гайский	-	-	-	-
Кувандыкский	-	-	-	-	-
город Новотроицк	-	-	-	-
город Орск	-	-	-	-
Соль-Илецкий	-	-	-	-
Сорочинский	-	-	-	-
Муниципальные районы	...	0,2	8,7	51,4	5,4	-	...	4,5	26,0	3,8
Адамовский	-	-	6,7	64,5	3,5	-	-	0,9	22,4	2,0
Акбулакский	-	-	-	-
Александровский	-	-	-	-
Асекеевский	-	-	...	59,2	...	-	-	...	34,3	...
Беяевский	-	-	-	-
Бузулукский	-	-	...	51,2	3,3	-	-	...	33,4	5,4
Грачёвский	-	-
Илекский	-	-	-	-
Кваркенский	-	-	11,1	57,8	7,2	-	-	0,8	20,1	3,1
Курманаевский	-	-	-	-
Новосергиевский	-	-	8,7	52,0	6,6	-	-	5,4	22,8	4,5

	Мужчины в возрасте, лет					Женщины в возрасте, лет				
	до 15	15-17	18-29	30-59	60 и более	до 15	15-17	18-29	30-54	55 и более
Октябрьский	-	-	10,4	58,2	5,8	-	-	2,6	19,9	3,1
Оренбургский	-	-	12,0	42,5	4,1	-	-	9,4	25,6	6,4
Первомайский	-	-	-	-
Переволоцкий	-	-	5,6	56,7	6,9	-	-	3,8	23,5	3,6
Сакмарский	-	-	-	-
Саракташский	-	...	4,7	58,0	5,9	-	-	...	23,8	4,0
Северный	-	-	-	-	-	-	...	-
Ташлинский	-	-	15,0	41,1	6,5	-	-	7,3	25,2	4,9
Тоцкий	-	-
Тюльганский	-	-	-	-
Шарлыкский	-	-	-	-	-

**61. СТРУКТУРА ЧИСЛЕННОСТИ ПОСТОЯННЫХ РАБОТНИКОВ МАЛЫХ СЕЛЬСКОХОЗЯЙСТВЕННЫХ ПРЕДПРИЯТИЙ¹⁾
ПО ПОЛУ И ВОЗРАСТУ**

(на 1 июля 2016 года; в процентах от общей численности постоянных работников)

	Мужчины в возрасте, лет					Женщины в возрасте, лет				
	до 15	15-17	18-29	30-59	60 и более	до 15	15-17	18-29	30-54	55 и более
Оренбургская область	-	-	7,7	58,9	4,6	-	-	2,6	22,0	4,2
Городские округа	-	-	8,6	68,5	2,1	-	-	2,0	15,9	2,9
город Оренбург	-	-	-	-
Абдулинский	-	-	...	73,1	-	-	-	-	13,8	...
город Бугуруслан	-	-	-	-	-	-
город Бузулук	-	-	-	-	-
Гайский	-	-	-	-	-	-
Кувандыкский	-	-	10,8	66,9	...	-	-	4,7	14,9	...
город Орск	-	-	-	-	-
Соль-Илецкий	-	-	...	75,4	...	-	-	...	19,5	...
Сорочинский	-	-	10,8	73,4	4,4	-	-	...	7,6	...
Ясненский	-	-	-	-	-	-
Муниципальные районы	-	-	7,6	57,3	5,0	-	-	2,7	23,0	4,4
Адамовский	-	-	-	-	-	-	...	-
Акбулакский	-	-	...	59,8	3,4	-	-	...	28,7	...
Александровский	-	-	...	60,9	...	-	-	4,6	21,2	6,6
Асекеевский	-	-	...	43,5	...	-	-	...	32,6	...
Беляевский	-	-	-	-	-
Бугурусланский	-	-	...	48,3	6,9	-	-	...	29,9	...
Бузулукский	-	-	7,7	55,5	5,3	-	-	4,6	22,1	4,8
Грачёвский	-	-	...	47,8	5,7	-	-	...	32,9	7,0

	Мужчины в возрасте, лет					Женщины в возрасте, лет				
	до 15	15-17	18-29	30-59	60 и более	до 15	15-17	18-29	30-54	55 и более
Домбаровский	-	-	...	70,8	...	-	-	3,1	15,5	...
Илекский	-	-	8,6	67,9	...	-	-	-	15,3	...
Кваркенский	-	-	-	-
Красногвардейский	-	-	11,6	57,5	8,2	-	-	...	13,7	...
Курманаевский	-	-	15,4	53,9	...	-	-	3,7	24,5	...
Матвеевский	-	-	7,6	59,7	1,9	-	-	...	23,7	...
Новоорский	-	-	...	57,6	-	-	-	...	27,1	...
Новосергиевский	-	-	...	53,2	...	-	-	...	25,4	...
Октябрьский	-	-	10,2	48,7	...	-	-	4,9	30,5	...
Оренбургский	-	-	...	50,0	...	-	-	7,6	24,7	5,7
Первомайский	-	-	8,9	58,3	4,4	-	-	1,8	20,7	5,9
Переволоцкий	-	-	-	-	-	-	...	-
Пономарёвский	-	-	-	...	-	-	-
Сакмарский	-	-	...	51,6	...	-	-
Саракташский	-	-	10,3	54,7	6,4	-	-	4,3	19,8	4,6
Светлинский	-	-	5,9	65,4	6,3	-	-	1,5	16,0	4,8
Северный	-	-	...	59,8	3,3	-	-	...	29,0	5,0
Ташлинский	-	-	-	-
Тоцкий	-	-	-	-	-
Тюльганский	-	-	10,9	49,7	...	-	-
Шарлыкский	-	-	...	45,9	6,1	-	-	...	32,9	8,2

¹⁾ Без учета микропредприятий

62. РАСПРЕДЕЛЕНИЕ ЧИСЛЕННОСТИ ПОСТОЯННЫХ РАБОТНИКОВ СЕЛЬСКОХОЗЯЙСТВЕННЫХ ОРГАНИЗАЦИЙ¹⁾ ПО УРОВНЮ ОБРАЗОВАНИЯ
 (на 1 июля 2016 года; человек)

	Работники, имеющие образование						
	высшее профессиональное (высшее)		среднее профессиональное (среднее специальное)		начальное профессиональное (профессионально- техническое)	среднее (полное) общее или основное общее	начальное общее или не имеют начального общего образования
	всего	в том числе сельскохозяйст- венное	всего	в том числе сельскохозяйст- венное			
Оренбургская область	2055	1162	4746	2352	3850	8571	1551
Городские округа	434	223	1034	512	487	1330	97
город Оренбург	-
Абдулинский	10	...	75
город Бугуруслан	...	-	...	-	-	-	-
город Бузулук	-	-	...	-
Гайский	145	77	...	31	166	271	...
Кувандыкский	36	26	106	47	51	112	26
город Новотроицк	...	-	...	-
город Орск	34	13	15	7	30	63	-
Соль-Илецкий	47	37	104	104	32	90	9
Сорочинский	...	17	157	63	124	657	...
Ясненский	-	-	-	...	-
Муниципальные районы	1621	939	3712	1840	3363	7241	1454
Адамовский	96	63	238	206	176	301	106
Акбулакский	...	14	79	56	62	126	...
Александровский	23	21	89	25	...	138	...
Асекеевский	...	20	237	71	95	151	...
Беляевский	28	22	62	38	103	117	43

	Работники, имеющие образование						
	высшее профессиональное (высшее)		среднее профессиональное (среднее специальное)		начальное профессиональное (профессионально-техническое)	среднее (полное) общее или основное общее	начальное общее или не имеют начального общего образования
	всего	в том числе сельскохозяйственное	всего	в том числе сельскохозяйственное			
Бугурусланский	8	5	30	-
Бузулукский	53	28	186	86	126	290	60
Грачёвский	...	18	84	25	38	252	...
Домбаровский	...	13	36	...	35	...	-
Илекский	30	24	78	64	206	106	32
Кваркенский	...	21	116	71	133	187	...
Красногвардейский	24	14	33	...	39	50	-
Курманаевский	36	25	165	80	56	227	3
Матвеевский	...	16	52	31	36	101	...
Новоорский	36	22	14	20	...
Новосергиевский	106	83	298	225	199	775	127
Октябрьский	160	102	182	91	198	477	48
Оренбургский	234	114	294	109	139	596	144
Первомайский	35	27	51	38	134	190	38
Переволоцкий	53	28	121	49	140	296	52
Пономарёвский	-
Сакмарский	220	31	284	408	...
Саракташский	...	79	215	124	471	977	...
Светлинский	...	11	63	28	73	108	...
Северный	18	16	98	160	...

	Работники, имеющие образование						
	высшее профессиональное (высшее)		среднее профессиональное (среднее специальное)		начальное профессиональное (профессионально- техническое)	среднее (полное) общее или основное общее	начальное общее или не имеют начального общего образования
	всего	в том числе сельскохозяйст- венное	всего	в том числе сельскохозяйст- венное			
Ташлинский	128	80	456	276	412	468	119
Тоцкий	17	9	29	18	31	111	-
Тюльганский	...	26	57	31	145	271	...
Шарлыкский	...	18	36	31	44	217	...

¹⁾ Без учета микропредприятий и подсобных сельскохозяйственных предприятий несельскохозяйственных организаций

**63. РАСПРЕДЕЛЕНИЕ ЧИСЛЕННОСТИ ПОСТОЯННЫХ РАБОТНИКОВ СЕЛЬСКОХОЗЯЙСТВЕННЫХ ОРГАНИЗАЦИЙ,
НЕ ОТНОСЯЩИХСЯ К СУБЪЕКТАМ МАЛОГО ПРЕДПРИНИМАТЕЛЬСТВА, ПО УРОВНЮ ОБРАЗОВАНИЯ**

(на 1 июля 2016 года; человек)

	Работники, имеющие образование						начальное общее или не имеют начального общего образования
	высшее профессиональное (высшее)		среднее профессиональное (среднее специальное)		начальное профессиональное (профессионально-техническое)	среднее (полное) общее или основное общее	
	всего	в том числе сельскохозяйственное	всего	в том числе сельскохозяйственное			
Оренбургская область	1453	753	3282	1683	2581	6233	1248
Городские округа	327	159	712	395	337	1059	53
город Оренбург	-
Гайский
Кувандыкский	-
город Новотроицк	...	-	...	-
город Орск	-
Соль-Илецкий	-
Сорочинский
Муниципальные районы	1126	594	2570	1288	2244	5174	1195
Адамовский	75	43	172	140	142	299	106
Акбулакский	-
Александровский	-
Асекеевский	...	14	216	...	74	...	-
Беляевский
Бузулукский	15	...	65	39	60	130	29
Грачёвский
Илекский

	Работники, имеющие образование						
	высшее профессиональное (высшее)		среднее профессиональное (среднее специальное)		начальное профессиональное (профессионально- техническое)	среднее (полное) общее или основное общее	начальное общее или не имеют начального общего образования
	всего	в том числе сельскохозяйст- венное	всего	в том числе сельскохозяйст- венное			
Кваркенский	...	18	96	65	122	147	...
Курманаевский
Новосергиевский	92	77	283	212	176	732	96
Октябрьский	150	92	161	71	129	363	36
Оренбургский	192	91	264	101	129	534	130
Первомайский	-
Переволоцкий	...	28	109	37	131	282	...
Сакмарский	-
Саракташский	77	42	156	98	379	789	-
Северный	-	-	...	-
Ташлинский	117	69	431	253	355	412	119
Тоцкий	-
Тюльганский
Шарлыкский	-	...	-

64. РАСПРЕДЕЛЕНИЕ ЧИСЛЕННОСТИ ПОСТОЯННЫХ РАБОТНИКОВ МАЛЫХ СЕЛЬСКОХОЗЯЙСТВЕННЫХ ПРЕДПРИЯТИЙ¹⁾
ПО УРОВНЮ ОБРАЗОВАНИЯ
(на 1 июля 2016 года; человек)

	Работники, имеющие образование						начальное общее или не имеют начального общего образования
	высшее профессиональное (высшее)		среднее профессиональное (среднее специальное)		начальное профессиональное (профессионально-техническое)	среднее (полное) общее или основное общее	
	всего	в том числе сельскохозяйственное	всего	в том числе сельскохозяйственное			
Оренбургская область	602	409	1464	669	1269	2338	303
Городские округа	107	64	322	117	150	271	44
город Оренбург	-	...	-
Абдулинский	10	...	75
город Бугуруслан	...	-	...	-	-	-	-
город Бузулук	-	-	...	-
Гайский	-
Кувандыкский	34	25	104	45	50	82	26
город Орск	-
Соль-Илецкий	...	10	19	19	32	42	...
Сорочинский	...	13	49	33	36	56	...
Ясненский	-	-	-	...	-
Муниципальные районы	495	345	1142	552	1119	2067	259
Адамовский	-
Акбулакский	11	11	37	14	...	61	...
Александровский	11	9	16	13	...	101	...
Асекеевский	...	6	21	18	21	39	...
Беляевский

	Работники, имеющие образование						
	высшее профессиональное (высшее)		среднее профессиональное (среднее специальное)		начальное профессиональное (профессионально- техническое)	среднее (полное) общее или основное общее	начальное общее или не имеют начального общего образования
	всего	в том числе сельскохозяйст- венное	всего	в том числе сельскохозяйст- венное			
Бугурусланский	8	5	30	-
Бузулукский	38	18	121	47	66	160	31
Грачёвский	20	14	45	18	...	141	...
Домбаровский	...	13	36	...	35	...	-
Илекский	17	13	42	28	109
Кваркенский	-
Красногвардейский	24	14	33	...	39	50	-
Курманаевский	26	15	111	87	...
Матвеевский	...	16	52	31	36	101	...
Новоорский	36	22	14	20	...
Новосергиевский	14	6	15	13
Октябрьский	21	20	69	114	...
Оренбургский	42	23	30	8	...	62	...
Первомайский	30	22	37	24	93	140	38
Переволоцкий	...	-
Пономарёвский	-
Сакмарский	15	11	31	-
Саракташский	...	37	59	26	92	188	...
Светлинский	...	11	63	28	73	108	...
Северный	12	11	84	129	...

	Работники, имеющие образование						
	высшее профессиональное (высшее)		среднее профессиональное (среднее специальное)		начальное профессиональное (профессионально- техническое)	среднее (полное) общее или основное общее	начальное общее или не имеют начального общего образования
	всего	в том числе сельскохозяйст- венное	всего	в том числе сельскохозяйст- венное			
Ташлинский	-
Тоцкий	-
Тюльганский	10	8
Шарлыкский	...	15	31	26	44	137	...

¹⁾ Без учета микропредприятий

65. СТРУКТУРА ЧИСЛЕННОСТИ ПОСТОЯННЫХ РАБОТНИКОВ СЕЛЬСКОХОЗЯЙСТВЕННЫХ ОРГАНИЗАЦИЙ¹⁾ ПО УРОВНЮ ОБРАЗОВАНИЯ
(на 1 июля 2016 года; в процентах от общей численности постоянных работников)

	Работники, имеющие образование						
	высшее профессиональное (высшее)		среднее профессиональное (среднее специальное)		начальное профессиональное (профессионально-техническое)	среднее (полное) общее или основное общее	начальное общее или не имеют начального общего образования
	всего	в том числе сельскохозяйственное	всего	в том числе сельскохозяйственное			
Оренбургская область	9,9	5,6	22,8	11,3	18,5	41,3	7,5
Городские округа	12,8	6,6	30,6	15,1	14,4	39,3	2,9
город Оренбург	-
Абдулинский	6,9	...	51,7
город Бугуруслан	...	-	...	-	-	-	-
город Бузулук	-	-	...	-
Гайский	19,5	10,3	...	4,2	22,3	36,4	...
Кувандыкский	10,9	7,9	32,0	14,2	15,4	33,8	7,9
город Новотроицк	...	-	...	-
город Орск	23,9	9,2	10,6	4,9	21,1	44,4	-
Соль-Илецкий	16,7	13,1	36,9	36,9	11,3	31,9	3,2
Сорочинский	...	1,7	15,9	6,4	12,5	66,4	...
Ясненский	-	-	-	...	-
Муниципальные районы	9,3	5,4	21,3	10,6	19,3	41,6	8,4
Адамовский	10,5	6,9	26,0	22,5	19,2	32,8	11,6
Акбулакский	...	4,9	27,7	19,6	21,8	44,2	...
Александровский	6,6	6,1	25,7	7,2	...	39,9	...
Асекеевский	...	3,9	45,8	13,7	18,3	29,2	...
Беляевский	7,9	6,2	17,6	10,8	29,2	33,1	12,2

	Работники, имеющие образование						
	высшее профессиональное (высшее)		среднее профессиональное (среднее специальное)		начальное профессиональное (профессионально-техническое)	среднее (полное) общее или основное общее	начальное общее или не имеют начального общего образования
	всего	в том числе сельскохозяйственное	всего	в том числе сельскохозяйственное			
Бугурусланский	9,2	5,7	34,5	-
Бузулукский	7,4	3,9	26,0	12,0	17,6	40,6	8,4
Грачёвский	...	4,4	20,3	6,1	9,2	61,0	...
Домбаровский	...	8,1	22,4	...	21,7	...	-
Илекский	6,6	5,3	17,3	14,2	45,6	23,5	7,1
Кваркенский	...	4,5	25,1	15,3	28,7	40,4	...
Красногвардейский	16,4	9,6	22,6	...	26,7	34,2	-
Курманаевский	7,4	5,1	33,9	16,4	11,5	46,6	0,6
Матвеевский	...	7,6	24,6	14,7	17,1	47,9	...
Новоорский	42,4	25,9	16,5	23,5	...
Новосергиевский	7,0	5,5	19,8	15,0	13,2	51,5	8,4
Октябрьский	15,0	9,6	17,1	8,5	18,6	44,8	4,5
Оренбургский	16,6	8,1	20,9	7,7	9,9	42,4	10,2
Первомайский	7,8	6,0	11,4	8,5	29,9	42,4	8,5
Переволоцкий	8,0	4,2	18,3	7,4	21,1	44,7	7,9
Пономарёвский	-
Сакмарский	13,6	1,9	17,6	25,2	...
Саракташский	...	4,3	11,7	6,7	25,6	53,1	...
Светлинский	...	4,1	23,4	10,4	27,1	40,1	...
Северный	6,2	5,5	33,6	54,8	...

	Работники, имеющие образование						
	высшее профессиональное (высшее)		среднее профессиональное (среднее специальное)		начальное профессиональное (профессионально- техническое)	среднее (полное) общее или основное общее	начальное общее или не имеют начального общего образования
	всего	в том числе сельскохозяйст- венное	всего	в том числе сельскохозяйст- венное			
Ташлинский	8,1	5,1	28,8	17,4	26,0	29,6	7,5
Тоцкий	9,0	4,8	15,4	9,6	16,5	59,0	-
Тюльганский	...	5,1	11,2	6,1	28,6	53,5	...
Шарлыкский	...	5,6	11,3	9,7	13,8	68,0	...

¹⁾ Без учета микропредприятий и подсобных сельскохозяйственных предприятий несельскохозяйственных организаций

**66. СТРУКТУРА ЧИСЛЕННОСТИ ПОСТОЯННЫХ РАБОТНИКОВ СЕЛЬСКОХОЗЯЙСТВЕННЫХ ОРГАНИЗАЦИЙ,
НЕ ОТНОСЯЩИХСЯ К СУБЪЕКТАМ МАЛОГО ПРЕДПРИНИМАТЕЛЬСТВА, ПО УРОВНЮ ОБРАЗОВАНИЯ**

(на 1 июля 2016 года; в процентах от общей численности постоянных работников)

	Работники, имеющие образование						
	высшее профессиональное (высшее)		среднее профессиональное (среднее специальное)		начальное профессиональное (профессионально- техническое)	среднее (полное) общее или основное общее	начальное общее или не имеют начального общего образования
	всего	в том числе сельскохозяйст- венное	всего	в том числе сельскохозяйст- венное			
Оренбургская область	9,8	5,1	22,2	11,4	17,4	42,1	8,4
Городские округа	13,1	6,4	28,6	15,9	13,5	42,6	2,1
город Оренбург	-
Гайский
Кувандыкский	-
город Новотроицк	...	-	...	-
город Орск	-
Соль-Илецкий	-
Сорочинский
Муниципальные районы	9,1	4,8	20,9	10,5	18,2	42,0	9,7
Адамовский	9,4	5,4	21,7	17,6	17,9	37,7	13,4
Акбулакский	-
Александровский	-
Асекеевский	...	3,3	50,7	...	17,4	...	-
Беляевский
Бузулукский	5,0	...	21,7	13,0	20,1	43,5	9,7
Грачёвский
Илекский

	Работники, имеющие образование						
	высшее профессиональное (высшее)		среднее профессиональное (среднее специальное)		начальное профессиональное (профессионально- техническое)	среднее (полное) общее или основное общее	начальное общее или не имеют начального общего образования
	всего	в том числе сельскохозяйст- венное	всего	в том числе сельскохозяйст- венное			
Кваркенский	...	4,6	24,7	16,7	31,4	37,8	...
Курманаевский
Новосергиевский	6,7	5,6	20,5	15,4	12,8	53,1	7,0
Октябрьский	17,9	11,0	19,2	8,5	15,4	43,3	4,3
Оренбургский	15,4	7,3	21,1	8,1	10,3	42,8	10,4
Первомайский	-
Переволоцкий	...	4,6	17,8	6,0	21,4	46,1	...
Сакмарский	-
Саракташский	5,5	3,0	11,1	7,0	27,1	56,3	-
Северный	-	-	...	-
Ташлинский	8,2	4,8	30,1	17,6	24,8	28,7	8,3
Тоцкий	-
Тюльганский
Шарлыкский	-	...	-

**67. СТРУКТУРА ЧИСЛЕННОСТИ ПОСТОЯННЫХ РАБОТНИКОВ МАЛЫХ СЕЛЬСКОХОЗЯЙСТВЕННЫХ ПРЕДПРИЯТИЙ¹⁾
ПО УРОВНЮ ОБРАЗОВАНИЯ**

(на 1 июля 2016 года; в процентах от общей численности постоянных работников)

	Работники, имеющие образование						
	высшее профессиональное (высшее)		среднее профессиональное (среднее специальное)		начальное профессиональное (профессионально- техническое)	среднее (полное) общее или основное общее	начальное общее или не имеют начального общего образования
	всего	в том числе сельскохозяйст- венное	всего	в том числе сельскохозяйст- венное			
Оренбургская область	10,1	6,8	24,5	11,2	21,2	39,1	5,1
Городские округа	12,0	7,2	36,0	13,1	16,8	30,3	4,9
город Оренбург	-	...	-
Абдулинский	6,9	...	51,7
город Бугуруслан	...	-	...	-	-	-	-
город Бузулук	-	-	...	-
Гайский	-
Кувандыкский	11,5	8,4	35,1	15,2	16,9	27,7	8,8
город Орск	-
Соль-Илецкий	...	8,5	16,1	16,1	27,1	35,6	...
Сорочинский	...	8,2	31,0	20,9	22,8	35,4	...
Ясненский	-	-	-	...	-
Муниципальные районы	9,7	6,8	22,5	10,9	22,0	40,7	5,1
Адамовский	-
Акбулакский	6,3	6,3	21,3	8,0	...	35,1	...
Александровский	7,3	6,0	10,6	8,6	...	66,9	...
Асекеевский	...	6,5	22,8	19,6	22,8	42,4	...
Беляевский

	Работники, имеющие образование						
	высшее профессиональное (высшее)		среднее профессиональное (среднее специальное)		начальное профессиональное (профессионально- техническое)	среднее (полное) общее или основное общее	начальное общее или не имеют начального общего образования
	всего	в том числе сельскохозяйст- венное	всего	в том числе сельскохозяйст- венное			
Бугурусланский	9,2	5,7	34,5	-
Бузулукский	9,1	4,3	29,1	11,3	15,9	38,5	7,5
Грачёвский	8,8	6,1	19,7	7,9	...	61,8	...
Домбаровский	...	8,1	22,4	...	21,7	...	-
Илекский	8,1	6,2	20,1	13,4	52,2
Кваркенский	-
Красногвардейский	16,4	9,6	22,6	...	26,7	34,2	-
Курманаевский	10,8	6,2	46,1	36,1	...
Матвеевский	...	7,6	24,6	14,7	17,1	47,9	...
Новоорский	42,4	25,9	16,5	23,5	...
Новосергиевский	11,1	4,8	11,9	10,3
Октябрьский	9,3	8,8	30,5	50,4	...
Оренбургский	26,6	14,6	19,0	5,1	...	39,2	...
Первомайский	8,9	6,5	10,9	7,1	27,5	41,4	11,2
Переволоцкий	...	-
Пономарёвский	-
Сакмарский	12,3	9,0	25,4	-
Саракташский	...	8,4	13,4	5,9	21,0	42,8	...
Светлинский	...	4,1	23,4	10,4	27,1	40,1	...
Северный	5,0	4,6	34,9	53,5	...

	Работники, имеющие образование						
	высшее профессиональное (высшее)		среднее профессиональное (среднее специальное)		начальное профессиональное (профессионально- техническое)	среднее (полное) общее или основное общее	начальное общее или не имеют начального общего образования
	всего	в том числе сельскохозяйст- венное	всего	в том числе сельскохозяйст- венное			
Ташлинский	-
Тоцкий	-
Тюльганский	6,8	5,4
Шарлыкский	...	6,5	13,4	11,3	19,0	59,3	...

¹⁾ Без учета микропредприятий

68. ГРУППИРОВКА СЕЛЬСКОХОЗЯЙСТВЕННЫХ ОРГАНИЗАЦИЙ¹⁾ ПО ЧИСЛЕННОСТИ РАБОТНИКОВ

(на 1 июля 2016 года)

	Сельскохозяйственные организации, имеющие численность работников, человек								Итого
	до 16	16 - 50	51 - 100	101 - 250	251 - 400	401 - 800	801-1200	свыше 1200	
Оренбургская область									
Число организаций, единиц	300	114	72	59	7	-	560
в процентах от общего числа организаций	53,6	20,4	12,9	10,5	1,3	-	100,0
Численность работников, человек	1684	3216	5311	9492	2107	-	27275
в процентах от общей численности работников	6,2	11,8	19,5	34,8	7,7	-	100,0
в среднем на одну организацию, человек	6	28	74	161	301	-	49
Городские округа									
Число организаций, единиц	80	24	9	5	-	-	121
в процентах от общего числа организаций	66,1	19,8	7,4	4,1	-	-	100,0
Численность работников, человек	428	622	684	871	-	-	4569
в процентах от общей численности работников	9,4	13,6	15,0	19,1	-	-	100,0
в среднем на одну организацию, человек	5	26	76	174	-	-	38
город Оренбург									
Число организаций, единиц	10	-	-	...	-	-	14
в процентах от общего числа организаций	71,4	-	-	...	-	-	100,0
Численность работников, человек	40	-	-	...	-	-	614
в процентах от общей численности работников	6,5	-	-	...	-	-	100,0
в среднем на одну организацию, человек	4	-	-	...	-	-	44
Абдулинский									
Число организаций, единиц	13	-	-	-	-	-	16

	Сельскохозяйственные организации, имеющие численность работников, человек								
	до 16	16 - 50	51 - 100	101 - 250	251 - 400	401 - 800	801-1200	свыше 1200	Итого
в процентах от общего числа организаций	81,3	-	-	-	-	-	100,0
Численность работников, человек	66	-	-	-	-	-	200
в процентах от общей численности работников	33,0	-	-	-	-	-	100,0
в среднем на одну организацию, человек	5	-	-	-	-	-	13
город Бугуруслан									
Число организаций, единиц	-	-	-	-	-	-	3
в процентах от общего числа организаций	-	-	-	-	-	-	100,0
Численность работников, человек	-	-	-	-	-	-	45
в процентах от общей численности работников	-	-	-	-	-	-	100,0
в среднем на одну организацию, человек	-	-	-	-	-	-	15
город Бузулук									
Число организаций, единиц	-	-	-	-	-	-	...
в процентах от общего числа организаций	-	-	-	-	-	-	...
Численность работников, человек	-	-	-	-	-	-	...
в процентах от общей численности работников	-	-	-	-	-	-	...
в среднем на одну организацию, человек	-	-	-	-	-	-	...
Гайский									
Число организаций, единиц	6	...	-	...	-	-	...	-	11
в процентах от общего числа организаций	54,5	...	-	...	-	-	...	-	100,0
Численность работников, человек	48	...	-	...	-	-	...	-	1086
в процентах от общей численности работников	4,4	...	-	...	-	-	...	-	100,0

	Сельскохозяйственные организации, имеющие численность работников, человек								
	до 16	16 - 50	51 - 100	101 - 250	251 - 400	401 - 800	801-1200	свыше 1200	Итого
в среднем на одну организацию, человек	8	...	-	...	-	-	...	-	99
Кувандыкский									
Число организаций, единиц	14	6	3	-	-	-	-	-	23
в процентах от общего числа организаций	60,9	26,1	13,0	-	-	-	-	-	100,0
Численность работников, человек	67	167	260	-	-	-	-	-	494
в процентах от общей численности работников	13,6	33,8	52,6	-	-	-	-	-	100,0
в среднем на одну организацию, человек	5	28	87	-	-	-	-	-	21
город Медногорск									
Число организаций, единиц	...	-	-	-	-	-	-	-	...
в процентах от общего числа организаций	...	-	-	-	-	-	-	-	...
Численность работников, человек	...	-	-	-	-	-	-	-	...
в процентах от общей численности работников	...	-	-	-	-	-	-	-	...
в среднем на одну организацию, человек	...	-	-	-	-	-	-	-	...
город Новотроицк									
Число организаций, единиц	...	-	-	...	-	-	-	-	...
в процентах от общего числа организаций	...	-	-	...	-	-	-	-	...
Численность работников, человек	...	-	-	...	-	-	-	-	...
в процентах от общей численности работников	...	-	-	...	-	-	-	-	...
в среднем на одну организацию, человек	...	-	-	...	-	-	-	-	...
город Орск									
Число организаций, единиц	9	...	-	...	-	-	-	-	12
в процентах от общего числа организаций	75,0	...	-	...	-	-	-	-	100,0

	Сельскохозяйственные организации, имеющие численность работников, человек								
	до 16	16 - 50	51 - 100	101 - 250	251 - 400	401 - 800	801-1200	свыше 1200	Итого
Численность работников, человек	50	...	-	...	-	-	-	-	213
в процентах от общей численности работников	23,5	...	-	...	-	-	-	-	100,0
в среднем на одну организацию, человек	6	...	-	...	-	-	-	-	18
Соль-Илецкий									
Число организаций, единиц	15	-	-	-	-	19
в процентах от общего числа организаций	78,9	-	-	-	-	100,0
Численность работников, человек	76	-	-	-	-	345
в процентах от общей численности работников	22,0	-	-	-	-	100,0
в среднем на одну организацию, человек	5	-	-	-	-	18
Сорочинский									
Число организаций, единиц	5	-	...	-	-	11
в процентах от общего числа организаций	45,5	-	...	-	-	100,0
Численность работников, человек	31	-	...	-	-	1184
в процентах от общей численности работников	2,6	-	...	-	-	100,0
в среднем на одну организацию, человек	6	-	...	-	-	108
Ясненский									
Число организаций, единиц	4	3	-	-	-	-	-	-	7
в процентах от общего числа организаций	57,1	42,9	-	-	-	-	-	-	100,0
Численность работников, человек	34	60	-	-	-	-	-	-	94
в процентах от общей численности работников	36,2	63,8	-	-	-	-	-	-	100,0
в среднем на одну организацию, человек	9	20	-	-	-	-	-	-	13

	Сельскохозяйственные организации, имеющие численность работников, человек								
	до 16	16 - 50	51 - 100	101 - 250	251 - 400	401 - 800	801-1200	свыше 1200	Итого
Муниципальные районы									
Число организаций, единиц	220	90	63	54	7	-	439
в процентах от общего числа организаций	50,1	20,5	14,4	12,3	1,6	-	100,0
Численность работников, человек	1256	2594	4627	8621	2107	-	22706
в процентах от общей численности работников	5,5	11,4	20,4	38,0	9,3	-	100,0
в среднем на одну организацию, человек	6	29	73	160	301	-	52
Адамовский									
Число организаций, единиц	8	6	-	-	-	-	17
в процентах от общего числа организаций	47,1	35,3	-	-	-	-	100,0
Численность работников, человек	20	1061	-	-	-	-	1270
в процентах от общей численности работников	1,6	83,5	-	-	-	-	100,0
в среднем на одну организацию, человек	3	177	-	-	-	-	75
Акбулакский									
Число организаций, единиц	9	-	-	-	-	16
в процентах от общего числа организаций	56,3	-	-	-	-	100,0
Численность работников, человек	58	-	-	-	-	428
в процентах от общей численности работников	13,6	-	-	-	-	100,0
в среднем на одну организацию, человек	6	-	-	-	-	27
Александровский									
Число организаций, единиц	11	-	-	-	-	17
в процентах от общего числа организаций	64,7	-	-	-	-	100,0
Численность работников, человек	88	-	-	-	-	441

	Сельскохозяйственные организации, имеющие численность работников, человек								
	до 16	16 - 50	51 - 100	101 - 250	251 - 400	401 - 800	801-1200	свыше 1200	Итого
в процентах от общей численности работников	20,0	-	-	-	-	100,0
в среднем на одну организацию, человек	8	-	-	-	-	26
Асекеевский									
Число организаций, единиц	7	3	-	-	-	-	14
в процентах от общего числа организаций	50,0	21,4	-	-	-	-	100,0
Численность работников, человек	45	481	-	-	-	-	750
в процентах от общей численности работников	6,0	64,1	-	-	-	-	100,0
в среднем на одну организацию, человек	6	160	-	-	-	-	54
Беляевский									
Число организаций, единиц	8	-	-	-	-	13
в процентах от общего числа организаций	61,5	-	-	-	-	100,0
Численность работников, человек	50	-	-	-	-	604
в процентах от общей численности работников	8,3	-	-	-	-	100,0
в среднем на одну организацию, человек	6	-	-	-	-	46
Бугурусланский									
Число организаций, единиц	7	-	-	-	-	-	14
в процентах от общего числа организаций	50,0	-	-	-	-	-	100,0
Численность работников, человек	44	-	-	-	-	-	303
в процентах от общей численности работников	14,5	-	-	-	-	-	100,0
в среднем на одну организацию, человек	6	-	-	-	-	-	22
Бузулукский									
Число организаций, единиц	8	...	7	...	-	-	-	-	18

	Сельскохозяйственные организации, имеющие численность работников, человек								
	до 16	16 - 50	51 - 100	101 - 250	251 - 400	401 - 800	801-1200	свыше 1200	Итого
в процентах от общего числа организаций	44,4	...	38,9	...	-	-	-	-	100,0
Численность работников, человек	73	...	524	...	-	-	-	-	785
в процентах от общей численности работников	9,3	...	66,8	...	-	-	-	-	100,0
в среднем на одну организацию, человек	9	...	75	...	-	-	-	-	44
Грачёвский									
Число организаций, единиц	...	-	4	...	-	-	-	-	7
в процентах от общего числа организаций	...	-	57,1	...	-	-	-	-	100,0
Численность работников, человек	...	-	263	...	-	-	-	-	487
в процентах от общей численности работников	...	-	54,0	...	-	-	-	-	100,0
в среднем на одну организацию, человек	...	-	66	...	-	-	-	-	70
Домбаровский									
Число организаций, единиц	8	-	-	-	-	-	12
в процентах от общего числа организаций	66,7	-	-	-	-	-	100,0
Численность работников, человек	27	-	-	-	-	-	198
в процентах от общей численности работников	13,6	-	-	-	-	-	100,0
в среднем на одну организацию, человек	3	-	-	-	-	-	17
Илекский									
Число организаций, единиц	7	-	-	-	12
в процентах от общего числа организаций	58,3	-	-	-	100,0
Численность работников, человек	36	-	-	-	610
в процентах от общей численности работников	5,9	-	-	-	100,0

	Сельскохозяйственные организации, имеющие численность работников, человек								
	до 16	16 - 50	51 - 100	101 - 250	251 - 400	401 - 800	801-1200	свыше 1200	Итого
в среднем на одну организацию, человек	5	-	-	-	51
Кваркенский									
Число организаций, единиц	9	4	-	-	-	-	18
в процентах от общего числа организаций	50,0	22,2	-	-	-	-	100,0
Численность работников, человек	61	577	-	-	-	-	810
в процентах от общей численности работников	7,5	71,2	-	-	-	-	100,0
в среднем на одну организацию, человек	7	144	-	-	-	-	45
Красногвардейский									
Число организаций, единиц	11	-	-	-	-	-	15
в процентах от общего числа организаций	73,3	-	-	-	-	-	100,0
Численность работников, человек	95	-	-	-	-	-	256
в процентах от общей численности работников	37,1	-	-	-	-	-	100,0
в среднем на одну организацию, человек	9	-	-	-	-	-	17
Курманаевский									
Число организаций, единиц	8	...	-	-	-	-	17
в процентах от общего числа организаций	47,1	...	-	-	-	-	100,0
Численность работников, человек	41	...	-	-	-	-	600
в процентах от общей численности работников	6,8	...	-	-	-	-	100,0
в среднем на одну организацию, человек	5	...	-	-	-	-	35
Матвеевский									
Число организаций, единиц	4	-	-	-	-	-	9
в процентах от общего числа организаций	44,4	-	-	-	-	-	100,0

	Сельскохозяйственные организации, имеющие численность работников, человек								
	до 16	16 - 50	51 - 100	101 - 250	251 - 400	401 - 800	801-1200	свыше 1200	Итого
Численность работников, человек	33	-	-	-	-	-	272
в процентах от общей численности работников	12,1	-	-	-	-	-	100,0
в среднем на одну организацию, человек	8	-	-	-	-	-	30
Новоорский									
Число организаций, единиц	6	4	-	-	-	-	-	-	10
в процентах от общего числа организаций	60,0	40,0	-	-	-	-	-	-	100,0
Численность работников, человек	47	98	-	-	-	-	-	-	145
в процентах от общей численности работников	32,4	67,6	-	-	-	-	-	-	100,0
в среднем на одну организацию, человек	8	25	-	-	-	-	-	-	15
Новосергиевский									
Число организаций, единиц	16	10	-	-	-	-	29
в процентах от общего числа организаций	55,2	34,5	-	-	-	-	100,0
Численность работников, человек	62	1629	-	-	-	-	1817
в процентах от общей численности работников	3,4	89,7	-	-	-	-	100,0
в среднем на одну организацию, человек	4	163	-	-	-	-	63
Октябрьский									
Число организаций, единиц	4	-	...	5	...	-	-	-	12
в процентах от общего числа организаций	33,3	-	...	41,7	...	-	-	-	100,0
Численность работников, человек	24	-	...	857	...	-	-	-	1291
в процентах от общей численности работников	1,9	-	...	66,4	...	-	-	-	100,0
в среднем на одну организацию, человек	6	-	...	171	...	-	-	-	108

	Сельскохозяйственные организации, имеющие численность работников, человек								
	до 16	16 - 50	51 - 100	101 - 250	251 - 400	401 - 800	801-1200	свыше 1200	Итого
Оренбургский									
Число организаций, единиц	8	8	...	4	-	...	-	-	24
в процентах от общего числа организаций	33,3	33,3	...	16,7	-	...	-	-	100,0
Численность работников, человек	70	283	...	715	-	...	-	-	2039
в процентах от общей численности работников	3,4	13,9	...	35,1	-	...	-	-	100,0
в среднем на одну организацию, человек	9	35	...	179	-	...	-	-	85
Первомайский									
Число организаций, единиц	6	...	4	...	-	-	-	-	14
в процентах от общего числа организаций	42,9	...	28,6	...	-	-	-	-	100,0
Численность работников, человек	45	...	315	...	-	-	-	-	650
в процентах от общей численности работников	6,9	...	48,5	...	-	-	-	-	100,0
в среднем на одну организацию, человек	8	...	79	...	-	-	-	-	46
Переволоцкий									
Число организаций, единиц	9	4	-	-	-	-	17
в процентах от общего числа организаций	52,9	23,5	-	-	-	-	100,0
Численность работников, человек	51	622	-	-	-	-	864
в процентах от общей численности работников	5,9	72,0	-	-	-	-	100,0
в среднем на одну организацию, человек	6	156	-	-	-	-	51
Пономарёвский									
Число организаций, единиц	5	3	-	-	-	-	-	-	8
в процентах от общего числа организаций	62,5	37,5	-	-	-	-	-	-	100,0
Численность работников, человек	28	80	-	-	-	-	-	-	108

	Сельскохозяйственные организации, имеющие численность работников, человек								
	до 16	16 - 50	51 - 100	101 - 250	251 - 400	401 - 800	801-1200	свыше 1200	Итого
в процентах от общей численности работников	25,9	74,1	-	-	-	-	-	-	100,0
в среднем на одну организацию, человек	6	27	-	-	-	-	-	-	14
Сакмарский									
Число организаций, единиц	11	...	-	-	...	-	18
в процентах от общего числа организаций	61,1	...	-	-	...	-	100,0
Численность работников, человек	28	...	-	-	...	-	1760
в процентах от общей численности работников	1,6	...	-	-	...	-	100,0
в среднем на одну организацию, человек	3	...	-	-	...	-	98
Саракташский									
Число организаций, единиц	5	7	...	3	-	...	-	-	20
в процентах от общего числа организаций	25,0	35,0	...	15,0	-	...	-	-	100,0
Численность работников, человек	23	178	...	463	-	...	-	-	1960
в процентах от общей численности работников	1,2	9,1	...	23,6	-	...	-	-	100,0
в среднем на одну организацию, человек	5	25	...	154	-	...	-	-	98
Светлинский									
Число организаций, единиц	...	5	...	-	-	-	-	-	10
в процентах от общего числа организаций	...	50,0	...	-	-	-	-	-	100,0
Численность работников, человек	...	145	...	-	-	-	-	-	351
в процентах от общей численности работников	...	41,3	...	-	-	-	-	-	100,0
в среднем на одну организацию, человек	...	29	...	-	-	-	-	-	35
Северный									
Число организаций, единиц	13	4	3	-	-	-	-	-	20

	Сельскохозяйственные организации, имеющие численность работников, человек								
	до 16	16 - 50	51 - 100	101 - 250	251 - 400	401 - 800	801-1200	свыше 1200	Итого
в процентах от общего числа организаций	65,0	20,0	15,0	-	-	-	-	-	100,0
Численность работников, человек	76	123	176	-	-	-	-	-	375
в процентах от общей численности работников	20,3	32,8	46,9	-	-	-	-	-	100,0
в среднем на одну организацию, человек	6	31	59	-	-	-	-	-	19
Ташлинский									
Число организаций, единиц	6	-	4	-	-	15
в процентах от общего числа организаций	40,0	-	26,7	-	-	100,0
Численность работников, человек	22	-	323	-	-	1986
в процентах от общей численности работников	1,1	-	16,3	-	-	100,0
в среднем на одну организацию, человек	4	-	81	-	-	132
Тоцкий									
Число организаций, единиц	...	3	-	-	-	-	8
в процентах от общего числа организаций	...	37,5	-	-	-	-	100,0
Численность работников, человек	...	61	-	-	-	-	283
в процентах от общей численности работников	...	21,6	-	-	-	-	100,0
в среднем на одну организацию, человек	...	20	-	-	-	-	35
Тюльганский									
Число организаций, единиц	5	-	-	-	11
в процентах от общего числа организаций	45,5	-	-	-	100,0
Численность работников, человек	17	-	-	-	674
в процентах от общей численности работников	2,5	-	-	-	100,0

	Сельскохозяйственные организации, имеющие численность работников, человек								Итого
	до 16	16 - 50	51 - 100	101 - 250	251 - 400	401 - 800	801-1200	свыше 1200	
в среднем на одну организацию, человек	3	-	-	-	61
Шарлыкский									
Число организаций, единиц	14	5	-	-	-	-	24
в процентах от общего числа организаций	58,3	20,8	-	-	-	-	100,0
Численность работников, человек	51	163	-	-	-	-	589
в процентах от общей численности работников	8,7	27,7	-	-	-	-	100,0
в среднем на одну организацию, человек	4	33	-	-	-	-	25

¹⁾ Без учета подсобных сельскохозяйственных предприятий несельскохозяйственных организаций

ТРУДОВЫЕ РЕСУРСЫ КРЕСТЬЯНСКИХ (ФЕРМЕРСКИХ) ХОЗЯЙСТВ И ИНДИВИДУАЛЬНЫХ ПРЕДПРИНИМАТЕЛЕЙ
69. СРЕДНЕГОДОВАЯ ЧИСЛЕННОСТЬ ВСЕХ РАБОТНИКОВ КРЕСТЬЯНСКИХ (ФЕРМЕРСКИХ) ХОЗЯЙСТВ
И ИНДИВИДУАЛЬНЫХ ПРЕДПРИНИМАТЕЛЕЙ В 2015 ГОДУ
(человек)

	Крестьянские (фермерские) хозяйства и индивидуальные предприниматели	в том числе			
		крестьянские (фермерские) хозяйства	из них		индивидуальные предприниматели
			юридические лица	главы крестьянских (фермерских) хозяйств	
Оренбургская область	7621	6520	1047	5473	1101
Городские округа	1503	1134	184	950	369
город Оренбург	205	96	109
Абдулинский	141	133	43	90	8
город Бугуруслан	25	...	-
город Бузулук	37	25	-	25	12
Гайский	221	177	24	153	44
Кувандыкский	171	146	52	94	25
город Медногорск	27	...	-
город Новотроицк	23	13	-	13	10
город Орск	147	142	-	142	5
Соль-Илецкий	269	190	20	170	79
Сорочинский	136	92	18	74	44
Ясненский	101	84	15	69	17
Муниципальные районы	6118	5386	863	4523	732
Адамовский	103	73	30
Акбулакский	214	187	23	164	27
Александровский	414	389	17	372	25
Асекеевский	314	301	70	231	13

	Крестьянские (фермерские) хозяйства и индивидуальные предприниматели	в том числе			индивидуальные предприниматели
		крестьянские (фермерские) хозяйства	из них		
			юридические лица	главы крестьянских (фермерских) хозяйств	
Беляевский	120	109	6	103	11
Бугурусланский	239	223	-	223	16
Бузулукский	195	184	68	116	11
Грачёвский	171	156	15
Домбаровский	53	39	8	31	14
Илекский	232	181	22	159	51
Кваркенский	272	243	...
Красногвардейский	543	532	242	290	11
Курманаевский	300	285	48	237	15
Матвеевский	159	130	26	104	29
Новоорский	212	200	-	200	12
Новосергиевский	198	188	5	183	10
Октябрьский	194	162	28	134	32
Оренбургский	400	263	137
Первомайский	123	106	...
Переволоцкий	242	173	67	106	69
Пономарёвский	190	181	28	153	9
Сакмарский	186	161	64	97	25
Саракташский	216	156	60
Светлинский	136	127	9
Северный	56	56	-	56	-
Ташлинский	54	34	10	24	20

	Крестьянские (фермерские) хозяйства и индивидуальные предприниматели	В том числе			индивидуальные предприниматели
		крестьянские (фермерские) хозяйства	из них		
			юридические лица	главы крестьянских (фермерских) хозяйств	
Тоцкий	300	281	62	219	19
Тюльганский	112	75	37
Шарлыкский	170	152	9	143	18

**70. СРЕДНЕГОДОВАЯ ЧИСЛЕННОСТЬ РАБОТНИКОВ, ЗАНЯТЫХ В СЕЛЬСКОХОЗЯЙСТВЕННОМ ПРОИЗВОДСТВЕ
КРЕСТЬЯНСКИХ (ФЕРМЕРСКИХ) ХОЗЯЙСТВ И ИНДИВИДУАЛЬНЫХ ПРЕДПРИНИМАТЕЛЕЙ В 2015 ГОДУ**
(человек)

	Крестьянские (фермерские) хозяйства и индивидуальные предприниматели	в том числе			
		крестьянские (фермерские) хозяйства	из них		индивидуальные предприниматели
			юридические лица	главы крестьянских (фермерских) хозяйств	
Оренбургская область	7254	6197	1025	5172	1057
Городские округа	1421	1063	180	883	358
город Оренбург	200	93	107
Абдулинский	125	117	43	74	8
город Бугуруслан	24	...	-
город Бузулук	37	25	-	25	12
Гайский	215	171	20	151	44
Кувандыкский	171	146	52	94	25
город Медногорск	27	...	-
город Новотроицк	23	13	-	13	10
город Орск	139	134	-	134	5
Соль-Илецкий	233	154	20	134	79
Сорочинский	128	92	18	74	36
Ясненский	99	83	15	68	16
Муниципальные районы	5833	5134	845	4289	699
Адамовский	95	65	30
Акбулакский	191	164	16	148	27
Александровский	321	301	17	284	20
Асекеевский	303	290	66	224	13

	Крестьянские (фермерские) хозяйства и индивидуальные предприниматели	в том числе			индивидуальные предприниматели
		крестьянские (фермерские) хозяйства	из них		
			юридические лица	главы крестьянских (фермерских) хозяйств	
Беляевский	120	109	6	103	11
Бугурусланский	219	206	-	206	13
Бузулукский	192	182	68	114	10
Грачёвский	164	152	12
Домбаровский	53	39	8	31	14
Илекский	229	178	19	159	51
Кваркенский	271	242	...
Красногвардейский	529	518	242	276	11
Курманаевский	300	285	48	237	15
Матвеевский	148	119	26	93	29
Новоорский	211	199	-	199	12
Новосергиевский	190	180	5	175	10
Октябрьский	181	153	25	128	28
Оренбургский	359	223	136
Первомайский	123	106	...
Переволоцкий	242	173	67	106	69
Пономарёвский	190	181	28	153	9
Сакмарский	184	160	64	96	24
Саракташский	205	151	54
Светлинский	136	127	9
Северный	56	56	-	56	-

	Крестьянские (фермерские) хозяйства и индивидуальные предприниматели	в том числе			индивидуальные предприниматели
		крестьянские (фермерские) хозяйства	из них		
			юридические лица	главы крестьянских (фермерских) хозяйств	
Ташлинский	50	30	10	20	20
Тоцкий	299	280	62	218	19
Тюльганский	108	75	33
Шарлыкский	164	151	8	143	13

71. ЧИСЛЕННОСТЬ РАБОТНИКОВ КРЕСТЬЯНСКИХ (ФЕРМЕРСКИХ) ХОЗЯЙСТВ И ИНДИВИДУАЛЬНЫХ ПРЕДПРИНИМАТЕЛЕЙ

(на 1 июля 2016 года; человек)

	Численность работников, всего	из них занятых в сельскохозяйственном производстве		в том числе						В среднем в расчете на 1 хозяйство, осуществлявшее сельскохозяйственную деятельность в I полугодии 2016 года	
		всего	в процентах от общей численности работников	члены КФХ (включая главу хозяйства), индивидуальные предприниматели	члены семей глав хозяйств, не зарегистрированные как члены КФХ, помогающие члены семей индивидуальных предпринимателей	наемные работники, занятые на постоянной основе		временные и сезонные работники		Численность всех работников хозяйства	из них занятых в сельскохозяйственном производстве
						всего	в процентах от численности работников, занятых в сельскохозяйственном производстве	всего	в процентах от численности работников, занятых в сельскохозяйственном производстве		
Оренбургская область	9569	9433	98,6	2884	1622	3029	32,1	1898	20,1	4	4
Городские округа	2060	2027	98,4	572	449	466	23,0	540	26,6	4	4
город Оренбург	253	249	98,4	54	30	58	23,3	107	43,0	4	4
Абдулинский	229	209	91,3	65	30	75	35,9	39	18,7	4	3
город Бугуруслан	30	30	100,0	12	...	9	30,0	3	3
город Бузулук	41	41	100,0	8	14	5	5
Гайский	234	233	99,6	54	61	33	14,2	85	36,5	5	5
Кувандыкский	292	292	100,0	98	78	51	17,5	65	22,3	4	4
город Медногорск	31	31	100,0	7	13	4	4
город Новотроицк	33	31	93,9	15	9	3	3
город Орск	180	180	100,0	40	45	30	16,7	65	36,1	5	5
Соль-Илецкий	407	404	99,3	146	83	51	12,6	124	30,7	3	3
Сорочинский	186	186	100,0	35	37	91	48,9	23	12,4	5	5
Ясненский	144	141	97,9	38	41	46	32,6	16	11,3	4	4

	Численность работников, всего	из них занятых в сельскохозяйственном производстве		в том числе						В среднем в расчете на 1 хозяйство, осуществлявшее сельскохозяйственную деятельность в I полугодии 2016 года	
		всего	в процентах от общей численности работников	члены КФХ (включая главу хозяйства), индивидуальные предприниматели	члены семей глав хозяйств, не зарегистрированные как члены КФХ, помогающие члены семей индивидуальных предпринимателей	наемные работники, занятые на постоянной основе		временные и сезонные работники		Численность всех работников хозяйства	из них занятых в сельскохозяйственном производстве
						всего	в процентах от численности работников, занятых в сельскохозяйственном производстве	всего	в процентах от численности работников, занятых в сельскохозяйственном производстве		
Муниципальные районы	7509	7406	98,6	2312	1173	2563	34,6	1358	18,3	4	4
Адамовский	124	124	100,0	62	19	17	13,7	26	21,0	2	2
Акбулакский	292	274	93,8	115	62	34	12,4	63	23,0	3	2
Александровский	511	511	100,0	77	69	228	44,6	137	26,8	7	7
Асекеевский	397	393	99,0	106	64	125	31,8	98	24,9	4	4
Беляевский	134	134	100,0	45	6	46	34,3	37	27,6	3	3
Бугурусланский	324	320	98,8	109	59	100	31,3	52	16,3	5	5
Бузулукский	247	247	100,0	94	43	91	36,8	19	7,7	3	3
Грачёвский	183	183	100,0	50	11	97	53,0	25	13,7	4	4
Домбаровский	76	75	98,7	39	18	2	2
Иленский	236	236	100,0	66	26	99	41,9	45	19,1	4	4
Кваркенский	313	312	99,7	97	84	75	24,0	56	17,9	4	4
Красногвардейский	567	564	99,5	148	25	374	66,3	17	3,0	5	5
Курманаевский	320	316	98,8	84	13	170	53,8	49	15,5	4	4
Матвеевский	252	251	99,6	74	46	87	34,7	44	17,5	4	3
Новоорский	234	234	100,0	79	57	61	26,1	37	15,8	3	3

	Численность работников, всего	из них занятых в сельскохозяйственном производстве		в том числе						В среднем в расчете на 1 хозяйство, осуществлявшее сельскохозяйственную деятельность в I полугодии 2016 года	
		всего	в процентах от общей численности работников	члены КФХ (включая главу хозяйства), индивидуальные предприниматели	члены семей глав хозяйств, не зарегистрированные как члены КФХ, помогающие члены семей индивидуальных предпринимателей	наемные работники, занятые на постоянной основе		временные и сезонные работники		Численность всех работников хозяйства	из них занятых в сельскохозяйственном производстве
						всего	в процентах от численности работников, занятых в сельскохозяйственном производстве	всего	в процентах от численности работников, занятых в сельскохозяйственном производстве		
Новосергиевский	197	197	100,0	163	7	2	2
Октябрьский	269	267	99,3	72	66	66	24,7	63	23,6	4	4
Оренбургский	425	375	88,2	143	48	117	31,2	67	17,9	4	4
Первомайский	210	210	100,0	54	82	29	13,8	45	21,4	4	4
Переволоцкий	319	315	98,7	100	37	111	35,2	67	21,3	3	3
Пономарёвский	264	264	100,0	94	15	42	15,9	113	42,8	3	3
Сакмарский	267	267	100,0	60	52	102	38,2	53	19,9	4	4
Саракташский	249	244	98,0	94	58	51	20,9	41	16,8	3	3
Светлинский	152	152	100,0	43	19	35	23,0	55	36,2	4	4
Северный	92	92	100,0	26	36	20	21,7	10	10,9	4	4
Ташлинский	83	82	98,8	27	32	9	11,0	14	17,1	3	3
Тоцкий	353	352	99,7	64	44	223	63,4	21	6,0	6	6
Тюльганский	205	205	100,0	46	47	56	27,3	56	27,3	5	5
Шарлыкский	214	210	98,1	81	28	73	34,8	28	13,3	3	3

72. ЧИСЛЕННОСТЬ РАБОТНИКОВ КРЕСТЬЯНСКИХ (ФЕРМЕРСКИХ) ХОЗЯЙСТВ

(на 1 июля 2016 года; человек)

	Численность работников, всего	из них занятых в сельскохозяйственном производстве		в том числе						В среднем в расчете на 1 хозяйство, осуществлявшее сельскохозяйственную деятельность в I полугодии 2016 года	
		всего	в процентах от общей численности работников	члены КФХ (включая главу хозяйства)	члены семей глав хозяйств, не зарегистрированные как члены КФХ	наемные работники, занятые на постоянной основе		временные и сезонные работники		Численность всех работников хозяйства	из них занятых в сельскохозяйственном производстве
						всего	в процентах от численности работников, занятых в сельскохозяйственном производстве	всего	в процентах от численности работников, занятых в сельскохозяйственном производстве		
Оренбургская область	8109	7984	98,5	2325	1249	2809	35,2	1601	20,1	4	4
Городские округа	1564	1535	98,1	412	326	405	26,4	392	25,5	4	4
город Оренбург	113	109	96,5	21	10	42	38,5	36	33,0	5	5
Абдулинский	217	197	90,8	59	25	74	37,6	39	19,8	4	3
город Бугуруслан	29	29	100,0	11	...	9	31,0	3	3
город Бузулук	29	29	100,0	4	7	7
Гайский	209	208	99,5	47	57	32	15,4	72	34,6	5	5
Кувандыкский	241	241	100,0	77	56	48	19,9	60	24,9	4	4
город Медногорск	-	-
город Новотроицк	23	23	100,0	12	5	3	3
город Орск	175	175	100,0	38	42	30	17,1	65	37,1	5	5
Соль-Илецкий	271	268	98,9	91	52	49	18,3	76	28,4	3	3
Сорочинский	125	125	100,0	19	20	63	50,4	23	18,4	7	7
Ясненский	120	119	99,2	31	35	41	34,5	12	10,1	4	4

	Численность работников, всего	из них занятых в сельскохозяйственном производстве		в том числе						В среднем в расчете на 1 хозяйство, осуществлявшее сельскохозяйственную деятельность в I полугодии 2016 года	
		всего	в процентах от общей численности работников	члены КФХ (включая главу хозяйства)	члены семей глав хозяйств, не зарегистрированные как члены КФХ	наемные работники, занятые на постоянной основе		временные и сезонные работники		Численность всех работников хозяйства	из них занятых в сельскохозяйственном производстве
						всего	в процентах от численности работников, занятых в сельскохозяйственном производстве	всего	в процентах от численности работников, занятых в сельскохозяйственном производстве		
Муниципальные районы	6545	6449	98,5	1913	923	2404	37,3	1209	18,7	4	4
Адамовский	91	91	100,0	43	14	13	14,3	21	23,1	2	2
Акбулакский	259	241	93,1	96	53	33	13,7	59	24,5	3	3
Александровский	475	475	100,0	65	57	220	46,3	133	28,0	7	7
Асекеевский	379	375	98,9	97	61	123	32,8	94	25,1	4	4
Беляевский	124	124	100,0	38	6	45	36,3	35	28,2	3	3
Бугурусланский	295	291	98,6	102	49	95	32,6	45	15,5	5	5
Бузулукский	232	232	100,0	86	36	91	39,2	19	8,2	3	3
Грачёвский	167	167	100,0	38	11	93	55,7	25	15,0	4	4
Домбаровский	53	53	100,0	25	10	3	3
Илекский	180	180	100,0	45	12	90	50,0	33	18,3	4	4
Кваркенский	309	308	99,7	95	82	75	24,4	56	18,2	4	4
Красногвардейский	557	554	99,5	142	24	373	67,3	15	2,7	5	5
Курманаевский	307	303	98,7	79	12	163	53,8	49	16,2	5	4
Матвеевский	213	212	99,5	60	38	72	34,0	42	19,8	4	4
Новоорский	214	214	100,0	70	52	58	27,1	34	15,9	3	3

	Численность работников, всего	из них занятых в сельскохозяйственном производстве		в том числе						В среднем в расчете на 1 хозяйство, осуществлявшее сельскохозяйственную деятельность в I полугодии 2016 года	
		всего	в процентах от общей численности работников	члены КФХ (включая главу хозяйства)	члены семей глав хозяйств, не зарегистрированные как члены КФХ	наемные работники, занятые на постоянной основе		временные и сезонные работники		Численность всех работников хозяйства	из них занятых в сельскохозяйственном производстве
						всего	в процентах от численности работников, занятых в сельскохозяйственном производстве	всего	в процентах от численности работников, занятых в сельскохозяйственном производстве		
Новосергиевский	186	186	100,0	154	5	2	2
Октябрьский	231	230	99,6	59	43	66	28,7	62	27,0	4	4
Оренбургский	272	223	82,0	102	16	76	34,1	29	13,0	5	4
Первомайский	200	200	100,0	52	77	29	14,5	42	21,0	4	4
Переволоцкий	238	237	99,6	48	20	108	45,6	61	25,7	5	5
Пономарёвский	253	253	100,0	86	15	42	16,6	110	43,5	3	3
Сакмарский	212	212	100,0	43	39	90	42,5	40	18,9	5	5
Саракташский	170	165	97,1	55	28	47	28,5	35	21,2	3	3
Светлинский	139	139	100,0	38	14	35	25,2	52	37,4	4	4
Северный	92	92	100,0	26	36	20	21,7	10	10,9	4	4
Ташлинский	52	51	98,1	16	22	4	4
Тоцкий	326	325	99,7	49	33	222	68,3	21	6,5	7	7
Тюльганский	127	127	100,0	31	34	30	23,6	32	25,2	4	4
Шарлыкский	192	189	98,4	73	24	67	35,4	25	13,2	3	3

73. ЧИСЛЕННОСТЬ РАБОТНИКОВ ИНДИВИДУАЛЬНЫХ ПРЕДПРИНИМАТЕЛЕЙ

(на 1 июля 2016 года; человек)

	Численность работников, всего	из них занятых в сельскохозяйственном производстве		в том числе						В среднем в расчете на 1 хозяйство, осуществлявшее сельскохозяйственную деятельность в I полугодии 2016 года	
		всего	в процентах от общей численности работников	индивидуальные предприниматели	помогающие члены семей индивидуальных предпринимателей	наемные работники, занятые на постоянной основе		временные и сезонные работники		Численность всех работников хозяйства	из них занятых в сельскохозяйственном производстве
						всего	в процентах от численности работников, занятых в сельскохозяйственном производстве	всего	в процентах от численности работников, занятых в сельскохозяйственном производстве		
Оренбургская область	1460	1449	99,2	559	373	220	15,2	297	20,5	3	3
Городские округа	496	492	99,2	160	123	61	12,4	148	30,1	3	3
город Оренбург	140	140	100,0	33	20	16	11,4	71	50,7	4	4
Абдулинский	12	12	100,0	6	-	-	2	2
город Бугуруслан	-	-	-	-	-
город Бузулук	12	12	100,0	4	...	-	-	3	3
Гайский	25	25	100,0	7	13	52,0	4	4
Кувандыкский	51	51	100,0	21	22	2	2
город Медногорск	19	19	100,0	5	9	4	4
город Новотроицк	10	8	80,0	3	-	-	3	3
город Орск	-	-	-	-
Соль-Илецкий	136	136	100,0	55	48	35,3	2	2
Сорочинский	61	61	100,0	16	17	28	45,9	-	-	4	4
Ясненский	24	22	91,7	7	6	3	3

	Численность работников, всего	из них занятых в сельскохозяйственном производстве		в том числе						В среднем в расчете на 1 хозяйство, осуществлявшее сельскохозяйственную деятельность в I полугодии 2016 года	
		всего	в процентах от общей численности работников	индивидуальные предприниматели	помогающие члены семей индивидуальных предпринимателей	наемные работники, занятые на постоянной основе		временные и сезонные работники		Численность всех работников хозяйства	из них занятых в сельскохозяйственном производстве
						всего	в процентах от численности работников, занятых в сельскохозяйственном производстве	всего	в процентах от численности работников, занятых в сельскохозяйственном производстве		
Муниципальные районы	964	957	99,3	399	250	159	16,6	149	15,6	2	2
Адамовский	33	33	100,0	19	5	4	12,1	5	15,2	2	2
Акбулакский	33	33	100,0	19	9	2	2
Александровский	36	36	100,0	12	12	3	3
Асекеевский	18	18	100,0	9	3	2	2
Беляевский	10	10	100,0	7	-	1	1
Бугурусланский	29	29	100,0	7	7	24,1	4	4
Бузулукский	15	15	100,0	8	7	-	-	-	-	2	2
Грачёвский	16	16	100,0	...	-	-	-	1	1
Домбаровский	23	22	95,7	14	8	-	-	-	-	2	1
Илекский	56	56	100,0	21	14	9	16,1	12	21,4	3	3
Кваркенский	-	-	-	-
Красногвардейский	10	10	100,0	6	2	2
Курманаевский	13	13	100,0	5	-	-	3	3
Матвеевский	39	39	100,0	14	...	15	38,5	3	3
Новоорский	20	20	100,0	9	5	2	2

	Численность работников, всего	из них занятых в сельскохозяйственном производстве		в том числе						В среднем в расчете на 1 хозяйство, осуществлявшее сельскохозяйственную деятельность в I полугодии 2016 года	
		всего	в процентах от общей численности работников	индивидуальные предприниматели	помогающие члены семей индивидуальных предпринимателей	наемные работники, занятые на постоянной основе		временные и сезонные работники		Численность всех работников хозяйства	из них занятых в сельскохозяйственном производстве
						всего	в процентах от численности работников, занятых в сельскохозяйственном производстве	всего	в процентах от численности работников, занятых в сельскохозяйственном производстве		
Новосергиевский	11	11	100,0	-	-	-	-	1	1
Октябрьский	38	37	97,4	...	23	-	-	2	2
Оренбургский	153	152	99,3	41	32	41	27,0	38	25,0	4	4
Первомайский	-	-
Переволоцкий	81	78	96,3	52	17	1	1
Пономарёвский	11	11	100,0	8	-	-	-	3	27,3	1	1
Сакмарский	55	55	100,0	17	13	12	21,8	13	23,6	3	3
Саракташский	79	79	100,0	39	30	4	5,1	6	7,6	2	2
Светлинский	13	13	100,0	5	...	-	-	3	3
Ташлинский	31	31	100,0	11	10	3	3
Тоцкий	27	27	100,0	15	-	-	2	2
Тюльганский	78	78	100,0	15	13	26	33,3	24	30,8	5	5
Шарлыкский	22	21	95,5	8	...	6	28,6	2	2

**74. РАСПРЕДЕЛЕНИЕ ЧИСЛЕННОСТИ ГЛАВ КРЕСТЬЯНСКИХ (ФЕРМЕРСКИХ) ХОЗЯЙСТВ И ИНДИВИДУАЛЬНЫХ ПРЕДПРИНИМАТЕЛЕЙ
ПО ПОЛУ И ВОЗРАСТУ**

(на 1 июля 2016 года; человек)

	Главы крестьянских (фермерских) хозяйств и индивидуальные предприниматели			в том числе									В процентах от общей численности глав КФХ и индивидуальных предпринимателей	
	всего	в том числе в возрасте, лет			мужчины			женщины			мужчины	женщины		
		до 29	29-49	50 и более	всего	в том числе в возрасте, лет		всего	в том числе в возрасте, лет					
		до 29	29-49	50 и более		до 29	29-49	50 и более		до 29	29-49	50 и более		
Оренбургская область	2617	169	1289	1159	2244	144	1073	1027	373	25	216	132	85,7	14,3
Городские округа	542	34	283	225	450	30	230	190	92	4	53	35	83,0	17,0
город Оренбург	57	...	37	...	48	...	32	...	9	...	5	...	84,2	15,8
Абдулинский	64	5	30	29	59	5	5	-	92,2	7,8
город Бугуруслан	12	-	7	5	9	-	3	-	75,0	25,0
город Бузулук	8	-	5	3	...	-	...	3	...	-	...	-	87,5	...
Гайский	51	4	26	21	43	4	21	18	8	-	5	3	84,3	15,7
Кувандыкский	80	5	41	34	66	5	32	29	14	-	9	5	82,5	17,5
город Медногорск	7	-	3	4	4	-	3	-	57,1	42,9
город Новотроицк	11	5	7	4	-	63,6	36,4
город Орск	37	5	17	15	32	5	5	-	86,5	13,5
Соль-Илецкий	141	8	76	57	119	...	66	...	22	...	10	...	84,4	15,6
Сорочинский	35	...	18	...	26	...	13	...	9	-	5	4	74,3	25,7
Ясненский	39	...	18	...	30	...	12	...	9	...	6	...	76,9	23,1
Муниципальные районы	2075	135	1006	934	1794	114	843	837	281	21	163	97	86,5	13,5
Адамовский	63	...	36	...	51	...	27	...	12	-	9	3	81,0	19,0
Акбулакский	110	3	62	45	93	...	50	...	17	...	12	...	84,5	15,5
Александровский	77	8	39	30	74	8	3	-	96,1	3,9

	Главы крестьянских (фермерских) хозяйств и индивидуальные предприниматели			в том числе									В процентах от общей численности глав КФХ и индивидуальных предпринимателей	
	всего	в том числе в возрасте, лет			всего	мужчины			всего	женщины			мужчины	женщины
		до 29	29-49	50 и более		до 29	29-49	50 и более		до 29	29-49	50 и более		
Асекеевский	110	9	44	57	101	52	9	5	91,8	8,2
Беляевский	44	...	21	...	40	...	21	...	4	...	-	...	90,9	9,1
Бугурусланский	64	5	29	30	57	27	7	3	89,1	10,9
Бузулукский	76	4	36	36	67	33	9	3	88,2	11,8
Грачёвский	52	-	27	25	47	-	5	-	90,4	9,6
Домбаровский	32	3	14	15	25	...	10	...	7	...	4	...	78,1	21,9
Илекский	64	4	35	25	55	4	9	-	85,9	14,1
Кваркенский	89	8	39	42	63	31	26	11	70,8	29,2
Красногвардейский	115	6	45	64	106	6	40	60	9	-	5	4	92,2	7,8
Курманаевский	73	6	34	33	64	...	29	...	9	...	5	...	87,7	12,3
Матвеевский	72	9	35	28	63	...	31	...	9	...	4	...	87,5	12,5
Новоорский	79	5	39	35	69	5	32	32	10	-	7	3	87,3	12,7
Новосергиевский	104	...	54	...	91	...	47	...	13	-	7	6	87,5	12,5
Октябрьский	68	4	35	29	58	10	85,3	14,7
Оренбургский	102	9	51	42	86	6	41	39	16	3	10	3	84,3	15,7
Первомайский	49	...	31	...	45	4	-	91,8	8,2
Переволоцкий	105	5	43	57	79	48	26	9	75,2	24,8
Пономарёвский	93	10	42	41	88	10	5	-	94,6	5,4
Сакмарский	61	5	30	26	49	...	23	...	12	...	7	...	80,3	19,7
Саракташский	91	8	42	41	77	8	35	34	14	-	7	7	84,6	15,4

	Главы крестьянских (фермерских) хозяйств и индивидуальные предприниматели			в том числе									В процентах от общей численности глав КФХ и индивидуальных предпринимателей	
	всего	в том числе в возрасте, лет			мужчины			женщины			мужчины	женщины		
		до 29	29-49	50 и более	всего	в том числе в возрасте, лет			всего	в том числе в возрасте, лет				
						до 29	29-49	50 и более		до 29			29-49	50 и более
Светлинский	43	23	32	11	-	74,4	25,6
Северный	26	...	19	-	...	-	92,3	...
Ташлинский	25	...	15	...	21	4	-	84,0	16,0
Тоцкий	64	5	24	35	54	...	18	...	10	...	6	...	84,4	15,6
Тюльганский	45	5	25	15	...	5	...	15	...	-	...	-	95,6	...
Шарлыкский	79	3	41	35	72	3	7	-	91,1	8,9

**75. РАСПРЕДЕЛЕНИЕ ЧИСЛЕННОСТИ ГЛАВ КРЕСТЬЯНСКИХ (ФЕРМЕРСКИХ) ХОЗЯЙСТВ И ИНДИВИДУАЛЬНЫХ ПРЕДПРИНИМАТЕЛЕЙ
ПО УРОВНЮ ОБРАЗОВАНИЯ**
(на 1 июля 2016 года; человек)

	Главы крестьянских (фермерских) хозяйств и индивидуальные предприниматели - всего	в том числе имеющие образование						
		высшее профессиональное (высшее)		среднее профессиональное (среднее специальное)		начальное профессиональное (профессионально-техническое)	среднее (полное) общее или основное общее	начальное общее или не имеют начального общего образования
		всего	в том числе сельскохозяйственное	всего	в том числе сельскохозяйственное			
Оренбургская область	2617	836	476	1051	371	148	560	22
Городские округа	542	183	81	214	63	21	116	8
город Оренбург	57	20	8	19	-
Абдулинский	64	28	17	30	13	-	6	-
город Бугуруслан	12	6	...	6	4	-	-	-
город Бузулук	8	-
Гайский	51	...	4	15	10	...	25	-
Кувандыкский	80	25	14	36	6	5	11	3
город Медногорск	7	3	-	...	-	-
город Новотроицк	11	5	-
город Орск	37	16	...	18	5	-
Соль-Илецкий	141	44	15	43	10	...	44	...
Сорочинский	35	14	9	21	9	-	-	-
Ясненский	39	12	6	17	3	...	7	...
Муниципальные районы	2075	653	395	837	308	127	444	14
Адамовский	63	20	9	33	25	...	6	...
Акбулакский	110	14	9	50	13	...	35	...
Александровский	77	30	20	29	6	3	15	-

	Главы крестьянских (фермерских) хозяйств и индивидуальные предприниматели - всего	в том числе имеющие образование						
		высшее профессиональное (высшее)		среднее профессиональное (среднее специальное)		начальное профессиональное (профессионально-техническое)	среднее (полное) общее или основное общее	начальное общее или не имеют начального общего образования
		всего	в том числе сельскохозяйственное	всего	в том числе сельскохозяйственное			
Асекеевский	110	33	29	49	26	...	22	...
Беляевский	44	17	14	12	3	-	15	-
Бугурусланский	64	30	18	18	12	6	10	-
Бузулукский	76	26	10	36	6	...	11	...
Грачёвский	52	13	8	30	7	-	9	-
Домбаровский	32	11	4	12	-
Илекский	64	20	14	24	9	8	12	-
Кваркенский	89	24	14	33	22	...	27	...
Красногвардейский	115	29	18	41	10	...	27	...
Курманаевский	73	27	9	34	7	3	9	-
Матвеевский	72	23	12	32	9	-
Новоорский	79	16	5	46	19	...	9	...
Новосергиевский	104	31	22	32	12	9	32	-
Октябрьский	68	26	17	20	5	4	18	-
Оренбургский	102	54	39	29	8	4	15	-
Первомайский	49	5	...	23	16	13	8	-
Переволоцкий	105	33	15	44	12	4	24	-
Пономарёвский	93	31	16	38	6	...	20	...
Сакмарский	61	21	12	28	9
Саракташский	91	28	17	24	5	...	32	...

	Главы крестьянских (фермерских) хозяйств и индивидуальные предприниматели - всево	в том числе имеющие образование						
		высшее профессиональное (высшее)		среднее профессиональное (среднее специальное)		начальное профессиональное (профессионально- техническое)	среднее (полное) общее или основное общее	начальное общее или не имеют начального общего образования
		всево	в том числе сельскохозяйст- венное	всево	в том числе сельскохозяйст- венное			
Светлинский	43	9	4	25	5	4	5	-
Северный	26	10	5	16	6	-	-	-
Ташлинский	25	8	6	7	3	-	10	-
Тоцкий	64	20	15	32	23	7	5	-
Тюльганский	45	19	14	9	5	3	14	-
Шарлыкский	79	25	18	31	17	3	20	-

76. СТРУКТУРА ЧИСЛЕННОСТИ ГЛАВ КРЕСТЬЯНСКИХ (ФЕРМЕРСКИХ) ХОЗЯЙСТВ И ИНДИВИДУАЛЬНЫХ ПРЕДПРИНИМАТЕЛЕЙ ПО ПОЛУ И ВОЗРАСТУ

(на 1 июля 2016 года; в процентах от общей численности глав крестьянских (фермерских) хозяйств и индивидуальных предпринимателей)

	Главы крестьянских (фермерских) хозяйств и индивидуальные предприниматели в возрасте, лет			в том числе					
				мужчины в возрасте, лет			женщины в возрасте, лет		
	до 29	29-49	50 и более	до 29	29-49	50 и более	до 29	29-49	50 и более
Оренбургская область	6,5	49,3	44,3	5,5	41,0	39,2	1,0	8,3	5,0
Городские округа	6,3	52,2	41,5	5,5	42,4	35,1	0,7	9,8	6,5
город Оренбург	...	64,9	56,1	8,8	...
Абдулинский	7,8	46,9	45,3	7,8	-
город Бугуруслан	-	58,3	41,7	-	-
город Бузулук	-	62,5	37,5	-	...	37,5	-	...	-
Гайский	7,8	51,0	41,2	7,8	41,2	35,3	-	9,8	5,9
Кувандыкский	6,3	51,3	42,5	6,3	40,0	36,3	-	11,3	6,3
город Медногорск	-	42,9	57,1	-	-
город Новотроицк	45,5	-
город Орск	13,5	45,9	40,5	13,5	-
Соль-Илецкий	5,7	53,9	40,4	...	46,8	7,1	...
Сорочинский	...	51,4	37,1	...	-	14,3	11,4
Ясненский	...	46,2	30,8	15,4	...
Муниципальные районы	6,5	48,5	45,0	5,5	40,6	40,3	1,0	7,9	4,7
Адамовский	...	57,1	42,9	...	-	14,3	4,8
Акбулакский	2,7	56,4	40,9	...	45,5	10,9	...
Александровский	10,4	50,6	39,0	10,4	-
Асекеевский	8,2	40,0	51,8	47,3	4,5

	Главы крестьянских (фермерских) хозяйств и индивидуальные предприниматели в возрасте, лет			в том числе					
				мужчины в возрасте, лет			женщины в возрасте, лет		
	до 29	29-49	50 и более	до 29	29-49	50 и более	до 29	29-49	50 и более
Беляевский	...	47,7	47,7	-	...
Бугурусланский	7,8	45,3	46,9	42,2	4,7
Бузулукский	5,3	47,4	47,4	43,4	3,9
Грачёвский	-	51,9	48,1	-	-
Домбаровский	9,4	43,8	46,9	...	31,3	12,5	...
Илекский	6,3	54,7	39,1	6,3	-
Кваркенский	9,0	43,8	47,2	34,8	12,4
Красногвардейский	5,2	39,1	55,7	5,2	34,8	52,2	-	4,3	3,5
Курманаевский	8,2	46,6	45,2	...	39,7	6,8	...
Матвеевский	12,5	48,6	38,9	...	43,1	5,6	...
Новоорский	6,3	49,4	44,3	6,3	40,5	40,5	-	8,9	3,8
Новосергиевский	...	51,9	45,2	...	-	6,7	5,8
Октябрьский	5,9	51,5	42,6
Оренбургский	8,8	50,0	41,2	5,9	40,2	38,2	2,9	9,8	2,9
Первомайский	...	63,3	-
Переволоцкий	4,8	41,0	54,3	45,7	8,6
Пономарёвский	10,8	45,2	44,1	10,8	-
Сакмарский	8,2	49,2	42,6	...	37,7	11,5	...
Саракташский	8,8	46,2	45,1	8,8	38,5	37,4	-	7,7	7,7
Светлинский	53,5	-
Северный	...	73,1	-	...	-

	Главы крестьянских (фермерских) хозяйств и индивидуальные предприниматели в возрасте, лет			в том числе					
				мужчины в возрасте, лет			женщины в возрасте, лет		
	до 29	29-49	50 и более	до 29	29-49	50 и более	до 29	29-49	50 и более
Ташлинский	...	60,0	-
Тоцкий	7,8	37,5	54,7	...	28,1	9,4	...
Тюльганский	11,1	55,6	33,3	11,1	...	33,3	-	...	-
Шарлыкский	3,8	51,9	44,3	3,8	-

**77. СТРУКТУРА ЧИСЛЕННОСТИ ГЛАВ КРЕСТЬЯНСКИХ (ФЕРМЕРСКИХ) ХОЗЯЙСТВ И ИНДИВИДУАЛЬНЫХ ПРЕДПРИНИМАТЕЛЕЙ
ПО УРОВНЮ ОБРАЗОВАНИЯ**

(на 1 июля 2016 года; в процентах от общей численности глав крестьянских (фермерских) хозяйств и индивидуальных предпринимателей)

	Главы крестьянских (фермерских) хозяйств и индивидуальные предприниматели, имеющие образование						
	высшее профессиональное (высшее)		среднее профессиональное (среднее специальное)		начальное профессиональное (профессионально- техническое)	среднее (полное) общее или основное общее	начальное общее или не имеют начального общего образования
	всего	в том числе сельскохозяйст- венное	всего	в том числе сельскохозяйст- венное			
Оренбургская область	31,9	18,2	40,2	14,2	5,7	21,4	0,8
Городские округа	33,8	14,9	39,5	11,6	3,9	21,4	1,5
город Оренбург	35,1	14,0	33,3	-
Абдулинский	43,8	26,6	46,9	20,3	-	9,4	-
город Бугуруслан	50,0	...	50,0	33,3	-	-	-
город Бузулук	-
Гайский	...	7,8	29,4	19,6	...	49,0	-
Кувандыкский	31,3	17,5	45,0	7,5	6,3	13,8	3,8
город Медногорск	42,9	-	...	-	-
город Новотроицк	45,5	-
город Орск	43,2	...	48,6	13,5	-
Соль-Илецкий	31,2	10,6	30,5	7,1	...	31,2	...
Сорочинский	40,0	25,7	60,0	25,7	-	-	-
Ясненский	30,8	15,4	43,6	7,7	...	17,9	...
Муниципальные районы	31,5	19,0	40,3	14,8	6,1	21,4	0,7
Адамовский	31,7	14,3	52,4	39,7	...	9,5	...
Акбулакский	12,7	8,2	45,5	11,8	...	31,8	...
Александровский	39,0	26,0	37,7	7,8	3,9	19,5	-

	Главы крестьянских (фермерских) хозяйств и индивидуальные предприниматели, имеющие образование						
	высшее профессиональное (высшее)		среднее профессиональное (среднее специальное)		начальное профессиональное (профессионально-техническое)	среднее (полное) общее или основное общее	начальное общее или не имеют начального общего образования
	всего	в том числе сельскохозяйственное	всего	в том числе сельскохозяйственное			
Асекеевский	30,0	26,4	44,5	23,6	...	20,0	...
Беляевский	38,6	31,8	27,3	6,8	-	34,1	-
Бугурусланский	46,9	28,1	28,1	18,8	9,4	15,6	-
Бузулукский	34,2	13,2	47,4	7,9	...	14,5	...
Грачёвский	25,0	15,4	57,7	13,5	-	17,3	-
Домбаровский	34,4	12,5	37,5	-
Илекский	31,3	21,9	37,5	14,1	12,5	18,8	-
Кваркенский	27,0	15,7	37,1	24,7	...	30,3	...
Красногвардейский	25,2	15,7	35,7	8,7	...	23,5	...
Курманаевский	37,0	12,3	46,6	9,6	4,1	12,3	-
Матвеевский	31,9	16,7	44,4	12,5	-
Новоорский	20,3	6,3	58,2	24,1	...	11,4	...
Новосергиевский	29,8	21,2	30,8	11,5	8,7	30,8	-
Октябрьский	38,2	25,0	29,4	7,4	5,9	26,5	-
Оренбургский	52,9	38,2	28,4	7,8	3,9	14,7	-
Первомайский	10,2	...	46,9	32,7	26,5	16,3	-
Переволоцкий	31,4	14,3	41,9	11,4	3,8	22,9	-
Пономарёвский	33,3	17,2	40,9	6,5	...	21,5	...
Сакмарский	34,4	19,7	45,9	14,8
Саракташский	30,8	18,7	26,4	5,5	...	35,2	...

	Главы крестьянских (фермерских) хозяйств и индивидуальные предприниматели, имеющие образование						
	высшее профессиональное (высшее)		среднее профессиональное (среднее специальное)		начальное профессиональное (профессионально- техническое)	среднее (полное) общее или основное общее	начальное общее или не имеют начального общего образования
	всего	в том числе сельскохозяйст- венное	всего	в том числе сельскохозяйст- венное			
Светлинский	20,9	9,3	58,1	11,6	9,3	11,6	-
Северный	38,5	19,2	61,5	23,1	-	-	-
Ташлинский	32,0	24,0	28,0	12,0	-	40,0	-
Тоцкий	31,3	23,4	50,0	35,9	10,9	7,8	-
Тюльганский	42,2	31,1	20,0	11,1	6,7	31,1	-
Шарлыкский	31,6	22,8	39,2	21,5	3,8	25,3	-

78. РАСПРЕДЕЛЕНИЕ ЧИСЛЕННОСТИ ГЛАВ КРЕСТЬЯНСКИХ (ФЕРМЕРСКИХ) ХОЗЯЙСТВ И ИНДИВИДУАЛЬНЫХ ПРЕДПРИНИМАТЕЛЕЙ ПО СТАЖУ РАБОТЫ

(на 1 июля 2016 года; человек)

	Главы крестьянских (фермерских) хозяйств и индивидуальные предприниматели, имеющие стаж работы																	
	общий стаж, лет						в сельском хозяйстве, лет						руководителем, лет					
	до 1	1 - 4	5-10	11-20	21-30	31 и более	до 1	1 - 4	5-10	11-20	21-30	31 и более	до 1	1 - 4	5-10	11-20	21-30	31 и более
Оренбургская область	270	500	715	1008	18	449	448	489	638	575	71	980	685	486	391	4
Городские округа	-	27	61	106	160	188	6	105	110	105	118	98	20	218	161	65	77	...
город Оренбург	-	3	9	18	18	9	-	12	19	13	7	6	-	27	21	...	7	-
Абдулинский	-	11	19	28	-	7	10	10	21	16	8	24	17	4	11	-
город Бугуруслан	-	-	...	5	3	...	-	3	4	5	-	-	-	3	5	4	-	-
город Бузулук	-	-	-	...	5	...	-	...	4	-	...	4	-
Гайский	-	-	8	9	15	19	-	11	6	5	15	14	-	20	14	10	7	-
Кувандыкский	-	6	6	13	25	30	...	11	11	12	25	19	...	22	28	13	15	-
город Медногорск	-	-	-	4	-	-	6	...	-	-	-
город Новотроицк	-	-	4	5	-	5	8	-	-
город Орск	-	3	7	7	7	13	-	9	12	12	...	3	-	16	13	8	-	-
Соль-Илецкий	-	11	17	29	35	49	...	27	34	29	26	23	6	58	39	13	25	-
Сорочинский	-	5	12	13	...	7	8	5	6	8	...	15	12	3	4	-
Ясненский	-	5	15	16	...	8	...	10	13	6	...	17	6	6	7	...
Муниципальные районы	209	394	555	820	12	344	338	384	520	477	51	762	524	421	314	3
Адамовский	-	3	5	9	23	23	-	12	5	7	20	19	...	37	10	8	6	-
Акбулакский	-	5	14	24	31	36	-	13	22	24	32	19	...	54	13	28	13	-
Александровский	-	3	14	9	22	29	-	6	20	13	16	22	-	18	27	17	15	-
Асекеевский	10	18	32	46	...	10	21	24	23	31	4	21	41	33	11	-

	Главы крестьянских (фермерских) хозяйств и индивидуальные предприниматели, имеющие стаж работы																		
	общий стаж, лет						в сельском хозяйстве, лет						руководителем, лет						
	до 1	1 - 4	5-10	11-20	21-30	31 и более	до 1	1 - 4	5-10	11-20	21-30	31 и более	до 1	1 - 4	5-10	11-20	21-30	31 и более	
Беляевский	-	9	14	17	-	3	...	17	13	9	...	13	5	17	8	-	
Бугурусланский	-	5	6	11	16	26	-	8	11	14	19	12	-	16	25	12	11	-	
Бузулукский	-	17	15	38	-	8	13	13	23	19	-	21	21	17	17	-	
Грачёвский	-	10	17	20	-	4	17	3	17	11	...	11	24	6	9	-	
Домбаровский	-	...	7	8	...	10	-	13	4	5	3	7	...	21	5	3	...	-	
Илекский	-	6	4	14	22	18	-	16	6	8	22	12	...	30	18	8	7	-	
Кваркенский	6	10	26	40	...	14	17	12	24	21	4	26	27	16	16	-	
Красногвардейский	-	12	32	63	-	8	16	11	38	42	...	34	20	44	16	-	
Курманаевский	-	5	9	13	21	25	-	17	9	15	19	13	...	25	25	14	8	-	
Матвеевский	-	4	13	10	20	25	3	13	10	16	18	12	7	31	21	8	5	-	
Новоорский	-	3	11	16	17	32	...	27	14	15	18	4	...	33	15	13	17	-	
Новосергиевский	-	-	4	18	31	51	-	5	10	23	30	36	...	32	21	18	31	-	
Октябрьский	-	5	8	16	15	24	...	16	8	14	12	17	...	23	12	18	14	-	
Оренбургский	-	6	11	26	26	33	-	23	19	23	20	17	-	45	25	16	15	...	
Первомайский	-	12	16	17	-	9	8	10	11	11	...	11	24	11	...	-	
Переволоцкий	-	4	17	18	20	46	...	26	19	11	25	23	...	43	21	14	26	-	
Пономарёвский	-	15	26	35	...	16	23	16	20	17	6	34	23	18	12	-	
Сакмарский	-	5	11	11	10	24	...	15	14	6	14	11	...	28	16	5	10	-	
Саракташский	-	6	6	23	24	32	-	19	10	21	18	23	...	46	15	19	9	-	
Светлинский	-	-	3	6	12	22	-	3	7	13	11	9	...	10	13	15	4	-	
Северный	-	...	-	9	11	...	-	6	7	7	5	...	-	15	10	...	-	-	

	Главы крестьянских (фермерских) хозяйств и индивидуальные предприниматели, имеющие стаж работы																	
	общий стаж, лет						в сельском хозяйстве, лет						руководителем, лет					
	до 1	1 - 4	5-10	11-20	21-30	31 и более	до 1	1 - 4	5-10	11-20	21-30	31 и более	до 1	1 - 4	5-10	11-20	21-30	31 и более
Ташлинский	-	9	5	8	-	4	-	9	5	7	-	8	5	6	5	...
Тоцкий	-	4	3	13	12	32	...	11	7	10	14	21	5	23	11	12	13	-
Тюльганский	-	11	13	13	...	9	9	8	11	7	...	25	11	3	4	...
Шарлыкский	-	3	8	17	20	31	-	10	10	16	19	24	...	28	20	21	9	-

**79. СТРУКТУРА ЧИСЛЕННОСТИ ГЛАВ КРЕСТЬЯНСКИХ (ФЕРМЕРСКИХ) ХОЗЯЙСТВ И ИНДИВИДУАЛЬНЫХ ПРЕДПРИНИМАТЕЛЕЙ
ПО СТАЖУ РАБОТЫ**

(на 1 июля 2016 года; в процентах от общей численности глав крестьянских (фермерских) хозяйств и индивидуальных предпринимателей)

	Главы крестьянских (фермерских) хозяйств и индивидуальные предприниматели, имеющие стаж работы																	
	общий стаж, лет						в сельском хозяйстве, лет						руководителем, лет					
	до 1	1 - 4	5-10	11-20	21-30	31 и более	до 1	1 - 4	5-10	11-20	21-30	31 и более	до 1	1 - 4	5-10	11-20	21-30	31 и более
Оренбургская область	10,3	19,1	27,3	38,5	0,7	17,2	17,1	18,7	24,4	22,0	2,7	37,4	26,2	18,6	14,9	0,2
Городские округа	-	5,0	11,3	19,6	29,5	34,7	1,1	19,4	20,3	19,4	21,8	18,1	3,7	40,2	29,7	12,0	14,2	...
город Оренбург	-	5,3	15,8	31,6	31,6	15,8	-	21,1	33,3	22,8	12,3	10,5	-	47,4	36,8	...	12,3	-
Абдулинский	-	17,2	29,7	43,8	-	10,9	15,6	15,6	32,8	25,0	12,5	37,5	26,6	6,3	17,2	-
город Бугуруслан	-	-	...	41,7	25,0	...	-	25,0	33,3	41,7	-	-	-	25,0	41,7	33,3	-	-
город Бузулук	-	-	-	...	62,5	...	-	...	50,0	-	...	50,0	-
Гайский	-	-	15,7	17,6	29,4	37,3	-	21,6	11,8	9,8	29,4	27,5	-	39,2	27,5	19,6	13,7	-
Кувандыкский	-	7,5	7,5	16,3	31,3	37,5	...	13,8	13,8	15,0	31,3	23,8	...	27,5	35,0	16,3	18,8	-
город Медногорск	-	-	-	57,1	-	-	85,7	...	-	-	-
город Новотроицк	-	-	36,4	45,5	-	45,5	72,7	-	-
город Орск	-	8,1	18,9	18,9	18,9	35,1	-	24,3	32,4	32,4	...	8,1	-	43,2	35,1	21,6	-	-
Соль-Илецкий	-	7,8	12,1	20,6	24,8	34,8	...	19,1	24,1	20,6	18,4	16,3	4,3	41,1	27,7	9,2	17,7	-
Сорочинский	-	14,3	34,3	37,1	...	20,0	22,9	14,3	17,1	22,9	...	42,9	34,3	8,6	11,4	-
Ясненский	-	12,8	38,5	41,0	...	20,5	...	25,6	33,3	15,4	...	43,6	15,4	15,4	17,9	...
Муниципальные районы	10,1	19,0	26,7	39,5	0,6	16,6	16,3	18,5	25,1	23,0	2,5	36,7	25,3	20,3	15,1	0,1
Адамовский	-	4,8	7,9	14,3	36,5	36,5	-	19,0	7,9	11,1	31,7	30,2	...	58,7	15,9	12,7	9,5	-
Акбулакский	-	4,5	12,7	21,8	28,2	32,7	-	11,8	20,0	21,8	29,1	17,3	...	49,1	11,8	25,5	11,8	-
Александровский	-	3,9	18,2	11,7	28,6	37,7	-	7,8	26,0	16,9	20,8	28,6	-	23,4	35,1	22,1	19,5	-
Асекеевский	9,1	16,4	29,1	41,8	...	9,1	19,1	21,8	20,9	28,2	3,6	19,1	37,3	30,0	10,0	-
Беляевский	-	20,5	31,8	38,6	-	6,8	...	38,6	29,5	20,5	...	29,5	11,4	38,6	18,2	-

	Главы крестьянских (фермерских) хозяйств и индивидуальные предприниматели, имеющие стаж работы																	
	общий стаж, лет						в сельском хозяйстве, лет						руководителем, лет					
	до 1	1 - 4	5-10	11-20	21-30	31 и более	до 1	1 - 4	5-10	11-20	21-30	31 и более	до 1	1 - 4	5-10	11-20	21-30	31 и более
Бугурусланский	-	7,8	9,4	17,2	25,0	40,6	-	12,5	17,2	21,9	29,7	18,8	-	25,0	39,1	18,8	17,2	-
Бузулукский	-	22,4	19,7	50,0	-	10,5	17,1	17,1	30,3	25,0	-	27,6	27,6	22,4	22,4	-
Грачёвский	-	19,2	32,7	38,5	-	7,7	32,7	5,8	32,7	21,2	...	21,2	46,2	11,5	17,3	-
Домбаровский	-	...	21,9	25,0	...	31,3	-	40,6	12,5	15,6	9,4	21,9	...	65,6	15,6	9,4	...	-
Илекский	-	9,4	6,3	21,9	34,4	28,1	-	25,0	9,4	12,5	34,4	18,8	...	46,9	28,1	12,5	10,9	-
Кваркенский	6,7	11,2	29,2	44,9	...	15,7	19,1	13,5	27,0	23,6	4,5	29,2	30,3	18,0	18,0	-
Красногвардейский	-	10,4	27,8	54,8	-	7,0	13,9	9,6	33,0	36,5	...	29,6	17,4	38,3	13,9	-
Курманаевский	-	6,8	12,3	17,8	28,8	34,2	-	23,3	12,3	20,5	26,0	17,8	...	34,2	34,2	19,2	11,0	-
Матвеевский	-	5,6	18,1	13,9	27,8	34,7	4,2	18,1	13,9	22,2	25,0	16,7	9,7	43,1	29,2	11,1	6,9	-
Новоорский	-	3,8	13,9	20,3	21,5	40,5	...	34,2	17,7	19,0	22,8	5,1	...	41,8	19,0	16,5	21,5	-
Новосергиевский	-	-	3,8	17,3	29,8	49,0	-	4,8	9,6	22,1	28,8	34,6	...	30,8	20,2	17,3	29,8	-
Октябрьский	-	7,4	11,8	23,5	22,1	35,3	...	23,5	11,8	20,6	17,6	25,0	...	33,8	17,6	26,5	20,6	-
Оренбургский	-	5,9	10,8	25,5	25,5	32,4	-	22,5	18,6	22,5	19,6	16,7	-	44,1	24,5	15,7	14,7	...
Первомайский	-	24,5	32,7	34,7	-	18,4	16,3	20,4	22,4	22,4	...	22,4	49,0	22,4	...	-
Переволоцкий	-	3,8	16,2	17,1	19,0	43,8	...	24,8	18,1	10,5	23,8	21,9	...	41,0	20,0	13,3	24,8	-
Пономарёвский	-	16,1	28,0	37,6	...	17,2	24,7	17,2	21,5	18,3	6,5	36,6	24,7	19,4	12,9	-
Сакмарский	-	8,2	18,0	18,0	16,4	39,3	...	24,6	23,0	9,8	23,0	18,0	...	45,9	26,2	8,2	16,4	-
Саракташский	-	6,6	6,6	25,3	26,4	35,2	-	20,9	11,0	23,1	19,8	25,3	...	50,5	16,5	20,9	9,9	-
Светлинский	-	-	7,0	14,0	27,9	51,2	-	7,0	16,3	30,2	25,6	20,9	...	23,3	30,2	34,9	9,3	-
Северный	-	...	-	34,6	42,3	...	-	23,1	26,9	26,9	19,2	...	-	57,7	38,5	...	-	-
Ташлинский	-	36,0	20,0	32,0	-	16,0	-	36,0	20,0	28,0	-	32,0	20,0	24,0	20,0	...
Тоцкий	-	6,3	4,7	20,3	18,8	50,0	...	17,2	10,9	15,6	21,9	32,8	7,8	35,9	17,2	18,8	20,3	-

	Главы крестьянских (фермерских) хозяйств и индивидуальные предприниматели, имеющие стаж работы																		
	общий стаж, лет						в сельском хозяйстве, лет						руководителем, лет						
	до 1	1 - 4	5-10	11-20	21-30	31 и более	до 1	1 - 4	5-10	11-20	21-30	31 и более	до 1	1 - 4	5-10	11-20	21-30	31 и более	
Тюльганский	-	24,4	28,9	28,9	...	20,0	20,0	17,8	24,4	15,6	...	55,6	24,4	6,7	8,9	...	
Шарлыкский	-	3,8	10,1	21,5	25,3	39,2	-	12,7	12,7	20,3	24,1	30,4	...	35,4	25,3	26,6	11,4	-	

**80. ГРУППИРОВКА КРЕСТЬЯНСКИХ (ФЕРМЕРСКИХ) ХОЗЯЙСТВ И ИНДИВИДУАЛЬНЫХ ПРЕДПРИНИМАТЕЛЕЙ
ПО ЧИСЛЕННОСТИ РАБОТНИКОВ**
(на 1 июля 2016 года)

	Хозяйства, имеющие численность работников, человек									
	1 - 2	3 - 4	5 - 6	7 - 10	11 - 15	16 - 30	31 - 60	61 - 100	свыше 100	Итого
Оренбургская область										
Число хозяйств, единиц	1429	624	252	172	68	52	20	-	-	2617
в процентах от общего числа хозяйств	54,6	23,8	9,6	6,6	2,6	2,0	0,8	-	-	100,0
Численность работников, человек	1883	2153	1361	1414	884	1102	772	-	-	9569
в процентах от общей численности работников	19,7	22,5	14,2	14,8	9,2	11,5	8,1	-	-	100,0
в среднем на одно хозяйство, человек	1	3	5	8	13	21	39	-	-	4
Городские округа										
Число хозяйств, единиц	255	149	68	39	21	-	-	542
в процентах от общего числа хозяйств	47,0	27,5	12,5	7,2	3,9	-	-	100,0
Численность работников, человек	347	513	366	328	268	-	-	2060
в процентах от общей численности работников	16,8	24,9	17,8	15,9	13,0	-	-	100,0
в среднем на одно хозяйство, человек	1	3	5	8	13	-	-	4
город Оренбург										
Число хозяйств, единиц	17	17	13	7	-	-	-	57
в процентах от общего числа хозяйств	29,8	29,8	22,8	12,3	-	-	-	100,0
Численность работников, человек	21	61	72	60	-	-	-	253
в процентах от общей численности работников	8,3	24,1	28,5	23,7	-	-	-	100,0

	Хозяйства, имеющие численность работников, человек									
	1 - 2	3 - 4	5 - 6	7 - 10	11 - 15	16 - 30	31 - 60	61 - 100	свыше 100	Итого
в среднем на одно хозяйство, человек	1	4	6	9	-	-	-	4
Абдулинский										
Число хозяйств, единиц	41	13	3	...	3	-	-	64
в процентах от общего числа хозяйств	64,1	20,3	4,7	...	4,7	-	-	100,0
Численность работников, человек	51	43	15	...	40	-	-	229
в процентах от общей численности работников	22,3	18,8	6,6	...	17,5	-	-	100,0
в среднем на одно хозяйство, человек	1	3	5	...	13	-	-	4
город Бугуруслан										
Число хозяйств, единиц	8	...	-	...	-	-	-	-	-	12
в процентах от общего числа хозяйств	66,7	...	-	...	-	-	-	-	-	100,0
Численность работников, человек	10	...	-	...	-	-	-	-	-	30
в процентах от общей численности работников	33,3	...	-	...	-	-	-	-	-	100,0
в среднем на одно хозяйство, человек	1	...	-	...	-	-	-	-	-	3
город Бузулук										
Число хозяйств, единиц	3	...	-	-	-	-	-	8
в процентах от общего числа хозяйств	37,5	...	-	-	-	-	-	100,0
Численность работников, человек	3	...	-	-	-	-	-	41
в процентах от общей численности работников	7,3	...	-	-	-	-	-	100,0

	Хозяйства, имеющие численность работников, человек									
	1 - 2	3 - 4	5 - 6	7 - 10	11 - 15	16 - 30	31 - 60	61 - 100	свыше 100	Итого
в среднем на одно хозяйство, человек	1	...	-	-	-	-	-	5
Гайский										
Число хозяйств, единиц	18	14	...	9	-	-	-	51
в процентах от общего числа хозяйств	35,3	27,5	...	17,6	-	-	-	100,0
Численность работников, человек	34	48	...	80	-	-	-	234
в процентах от общей численности работников	14,5	20,5	...	34,2	-	-	-	100,0
в среднем на одно хозяйство, человек	2	3	...	9	-	-	-	5
Кувандыкский										
Число хозяйств, единиц	34	23	17	...	3	...	-	-	-	80
в процентах от общего числа хозяйств	42,5	28,8	21,3	...	3,8	...	-	-	-	100,0
Численность работников, человек	52	84	88	...	36	...	-	-	-	292
в процентах от общей численности работников	17,8	28,8	30,1	...	12,3	...	-	-	-	100,0
в среднем на одно хозяйство, человек	2	4	5	...	12	...	-	-	-	4
город Медногорск										
Число хозяйств, единиц	-	4	3	-	-	-	-	-	-	7
в процентах от общего числа хозяйств	-	57,1	42,9	-	-	-	-	-	-	100,0
Численность работников, человек	-	14	17	-	-	-	-	-	-	31
в процентах от общей численности работников	-	45,2	54,8	-	-	-	-	-	-	100,0

	Хозяйства, имеющие численность работников, человек									
	1 - 2	3 - 4	5 - 6	7 - 10	11 - 15	16 - 30	31 - 60	61 - 100	свыше 100	Итого
в среднем на одно хозяйство, человек	-	4	6	-	-	-	-	-	-	4
город Новотроицк										
Число хозяйств, единиц	6	-	-	-	-	-	11
в процентах от общего числа хозяйств	54,5	-	-	-	-	-	100,0
Численность работников, человек	9	-	-	-	-	-	33
в процентах от общей численности работников	27,3	-	-	-	-	-	100,0
в среднем на одно хозяйство, человек	2	-	-	-	-	-	3
город Орск										
Число хозяйств, единиц	12	12	5	...	4	...	-	-	-	37
в процентах от общего числа хозяйств	32,4	32,4	13,5	...	10,8	...	-	-	-	100,0
Численность работников, человек	17	39	27	...	53	...	-	-	-	180
в процентах от общей численности работников	9,4	21,7	15,0	...	29,4	...	-	-	-	100,0
в среднем на одно хозяйство, человек	1	3	5	...	13	...	-	-	-	5
Соль-Илецкий										
Число хозяйств, единиц	84	37	11	...	4	-	...	-	-	141
в процентах от общего числа хозяйств	59,6	26,2	7,8	...	2,8	-	...	-	-	100,0
Численность работников, человек	104	126	60	...	49	-	...	-	-	407
в процентах от общей численности работников	25,6	31,0	14,7	...	12,0	-	...	-	-	100,0

	Хозяйства, имеющие численность работников, человек									
	1 - 2	3 - 4	5 - 6	7 - 10	11 - 15	16 - 30	31 - 60	61 - 100	свыше 100	Итого
в среднем на одно хозяйство, человек	1	3	5	...	12	-	...	-	-	3
Сорочинский										
Число хозяйств, единиц	17	8	...	3	...	3	-	-	-	35
в процентах от общего числа хозяйств	48,6	22,9	...	8,6	...	8,6	-	-	-	100,0
Численность работников, человек	24	26	...	24	...	74	-	-	-	186
в процентах от общей численности работников	12,9	14,0	...	12,9	...	39,8	-	-	-	100,0
в среднем на одно хозяйство, человек	1	3	...	8	...	25	-	-	-	5
Ясненский										
Число хозяйств, единиц	15	14	5	-	-	-	-	39
в процентах от общего числа хозяйств	38,5	35,9	12,8	-	-	-	-	100,0
Численность работников, человек	22	50	27	-	-	-	-	144
в процентах от общей численности работников	15,3	34,7	18,8	-	-	-	-	100,0
в среднем на одно хозяйство, человек	1	4	5	-	-	-	-	4
Муниципальные районы										
Число хозяйств, единиц	1174	475	184	133	47	44	18	-	-	2075
в процентах от общего числа хозяйств	56,6	22,9	8,9	6,4	2,3	2,1	0,9	-	-	100,0
Численность работников, человек	1536	1640	995	1086	616	936	700	-	-	7509
в процентах от общей численности работников	20,5	21,8	13,3	14,5	8,2	12,5	9,3	-	-	100,0

	Хозяйства, имеющие численность работников, человек									
	1 - 2	3 - 4	5 - 6	7 - 10	11 - 15	16 - 30	31 - 60	61 - 100	свыше 100	Итого
в среднем на одно хозяйство, человек	1	3	5	8	13	21	39	-	-	4
Адамовский										
Число хозяйств, единиц	50	10	-	3	-	-	-	-	-	63
в процентах от общего числа хозяйств	79,4	15,9	-	4,8	-	-	-	-	-	100,0
Численность работников, человек	66	33	-	25	-	-	-	-	-	124
в процентах от общей численности работников	53,2	26,6	-	20,2	-	-	-	-	-	100,0
в среднем на одно хозяйство, человек	1	3	-	8	-	-	-	-	-	2
Акбулакский										
Число хозяйств, единиц	74	20	-	-	-	110
в процентах от общего числа хозяйств	67,3	18,2	-	-	-	100,0
Численность работников, человек	97	69	-	-	-	292
в процентах от общей численности работников	33,2	23,6	-	-	-	100,0
в среднем на одно хозяйство, человек	1	3	-	-	-	3
Александровский										
Число хозяйств, единиц	26	22	...	9	6	6	...	-	-	77
в процентах от общего числа хозяйств	33,8	28,6	...	11,7	7,8	7,8	...	-	-	100,0
Численность работников, человек	30	74	...	77	79	135	...	-	-	511
в процентах от общей численности работников	5,9	14,5	...	15,1	15,5	26,4	...	-	-	100,0

	Хозяйства, имеющие численность работников, человек									
	1 - 2	3 - 4	5 - 6	7 - 10	11 - 15	16 - 30	31 - 60	61 - 100	свыше 100	Итого
в среднем на одно хозяйство, человек	1	3	...	9	13	23	...	-	-	7
Асекеевский										
Число хозяйств, единиц	51	34	14	8	...	-	...	-	-	110
в процентах от общего числа хозяйств	46,4	30,9	12,7	7,3	...	-	...	-	-	100,0
Численность работников, человек	78	118	79	62	...	-	...	-	-	397
в процентах от общей численности работников	19,6	29,7	19,9	15,6	...	-	...	-	-	100,0
в среднем на одно хозяйство, человек	2	3	6	8	...	-	...	-	-	4
Беляевский										
Число хозяйств, единиц	29	9	3	...	-	...	-	-	-	44
в процентах от общего числа хозяйств	65,9	20,5	6,8	...	-	...	-	-	-	100,0
Численность работников, человек	36	31	17	...	-	...	-	-	-	134
в процентах от общей численности работников	26,9	23,1	12,7	...	-	...	-	-	-	100,0
в среднем на одно хозяйство, человек	1	3	6	...	-	...	-	-	-	3
Бугурусланский										
Число хозяйств, единиц	30	10	9	...	7	-	-	64
в процентах от общего числа хозяйств	46,9	15,6	14,1	...	10,9	-	-	100,0
Численность работников, человек	38	34	51	...	89	-	-	324
в процентах от общей численности работников	11,7	10,5	15,7	...	27,5	-	-	100,0

	Хозяйства, имеющие численность работников, человек									
	1 - 2	3 - 4	5 - 6	7 - 10	11 - 15	16 - 30	31 - 60	61 - 100	свыше 100	Итого
в среднем на одно хозяйство, человек	1	3	6	...	13	-	-	5
Бузулукский										
Число хозяйств, единиц	44	16	9	4	-	-	-	76
в процентах от общего числа хозяйств	57,9	21,1	11,8	5,3	-	-	-	100,0
Численность работников, человек	54	58	47	35	-	-	-	247
в процентах от общей численности работников	21,9	23,5	19,0	14,2	-	-	-	100,0
в среднем на одно хозяйство, человек	1	4	5	9	-	-	-	3
Грачёвский										
Число хозяйств, единиц	37	7	-	-	52
в процентах от общего числа хозяйств	71,2	13,5	-	-	100,0
Численность работников, человек	40	26	-	-	183
в процентах от общей численности работников	21,9	14,2	-	-	100,0
в среднем на одно хозяйство, человек	1	4	-	-	4
Домбаровский										
Число хозяйств, единиц	22	6	-	-	-	-	-	32
в процентах от общего числа хозяйств	68,8	18,8	-	-	-	-	-	100,0
Численность работников, человек	29	21	-	-	-	-	-	76
в процентах от общей численности работников	38,2	27,6	-	-	-	-	-	100,0

	Хозяйства, имеющие численность работников, человек									
	1 - 2	3 - 4	5 - 6	7 - 10	11 - 15	16 - 30	31 - 60	61 - 100	свыше 100	Итого
в среднем на одно хозяйство, человек	1	4	-	-	-	-	-	2
Илекский										
Число хозяйств, единиц	38	13	5	4	-	-	64
в процентах от общего числа хозяйств	59,4	20,3	7,8	6,3	-	-	100,0
Численность работников, человек	52	43	25	33	-	-	236
в процентах от общей численности работников	22,0	18,2	10,6	14,0	-	-	100,0
в среднем на одно хозяйство, человек	1	3	5	8	-	-	4
Кваркенский										
Число хозяйств, единиц	47	26	10	3	-	-	-	89
в процентах от общего числа хозяйств	52,8	29,2	11,2	3,4	-	-	-	100,0
Численность работников, человек	71	88	56	25	-	-	-	313
в процентах от общей численности работников	22,7	28,1	17,9	8,0	-	-	-	100,0
в среднем на одно хозяйство, человек	2	3	6	8	-	-	-	4
Красногвардейский										
Число хозяйств, единиц	72	16	6	7	4	7	3	-	-	115
в процентах от общего числа хозяйств	62,6	13,9	5,2	6,1	3,5	6,1	2,6	-	-	100,0
Численность работников, человек	90	53	32	60	50	154	128	-	-	567
в процентах от общей численности работников	15,9	9,3	5,6	10,6	8,8	27,2	22,6	-	-	100,0

	Хозяйства, имеющие численность работников, человек									
	1 - 2	3 - 4	5 - 6	7 - 10	11 - 15	16 - 30	31 - 60	61 - 100	свыше 100	Итого
в среднем на одно хозяйство, человек	1	3	5	9	13	22	43	-	-	5
Курманаевский										
Число хозяйств, единиц	45	11	3	6	4	-	-	73
в процентах от общего числа хозяйств	61,6	15,1	4,1	8,2	5,5	-	-	100,0
Численность работников, человек	52	41	15	45	52	-	-	320
в процентах от общей численности работников	16,3	12,8	4,7	14,1	16,3	-	-	100,0
в среднем на одно хозяйство, человек	1	4	5	8	13	-	-	4
Матвеевский										
Число хозяйств, единиц	40	17	5	6	-	-	-	72
в процентах от общего числа хозяйств	55,6	23,6	6,9	8,3	-	-	-	100,0
Численность работников, человек	52	57	26	49	-	-	-	252
в процентах от общей численности работников	20,6	22,6	10,3	19,4	-	-	-	100,0
в среднем на одно хозяйство, человек	1	3	5	8	-	-	-	4
Новоорский										
Число хозяйств, единиц	43	26	7	...	-	...	-	-	-	79
в процентах от общего числа хозяйств	54,4	32,9	8,9	...	-	...	-	-	-	100,0
Численность работников, человек	72	88	38	...	-	...	-	-	-	234
в процентах от общей численности работников	30,8	37,6	16,2	...	-	...	-	-	-	100,0

	Хозяйства, имеющие численность работников, человек									
	1 - 2	3 - 4	5 - 6	7 - 10	11 - 15	16 - 30	31 - 60	61 - 100	свыше 100	Итого
в среднем на одно хозяйство, человек	2	3	5	...	-	...	-	-	-	3
Новосергиевский										
Число хозяйств, единиц	86	9	-	-	-	-	-	104
в процентах от общего числа хозяйств	82,7	8,7	-	-	-	-	-	100,0
Численность работников, человек	92	31	-	-	-	-	-	197
в процентах от общей численности работников	46,7	15,7	-	-	-	-	-	100,0
в среднем на одно хозяйство, человек	1	3	-	-	-	-	-	2
Октябрьский										
Число хозяйств, единиц	32	21	6	-	-	68
в процентах от общего числа хозяйств	47,1	30,9	8,8	-	-	100,0
Численность работников, человек	44	79	33	-	-	269
в процентах от общей численности работников	16,4	29,4	12,3	-	-	100,0
в среднем на одно хозяйство, человек	1	4	6	-	-	4
Оренбургский										
Число хозяйств, единиц	60	15	11	7	...	4	...	-	-	102
в процентах от общего числа хозяйств	58,8	14,7	10,8	6,9	...	3,9	...	-	-	100,0
Численность работников, человек	77	53	57	56	...	75	...	-	-	425
в процентах от общей численности работников	18,1	12,5	13,4	13,2	...	17,6	...	-	-	100,0

	Хозяйства, имеющие численность работников, человек									
	1 - 2	3 - 4	5 - 6	7 - 10	11 - 15	16 - 30	31 - 60	61 - 100	свыше 100	Итого
в среднем на одно хозяйство, человек	1	4	5	8	...	19	...	-	-	4
Первомайский										
Число хозяйств, единиц	12	16	13	8	-	-	-	-	-	49
в процентах от общего числа хозяйств	24,5	32,7	26,5	16,3	-	-	-	-	-	100,0
Численность работников, человек	21	54	73	62	-	-	-	-	-	210
в процентах от общей численности работников	10,0	25,7	34,8	29,5	-	-	-	-	-	100,0
в среднем на одно хозяйство, человек	2	3	6	8	-	-	-	-	-	4
Переволоцкий										
Число хозяйств, единиц	70	18	9	...	3	-	-	105
в процентах от общего числа хозяйств	66,7	17,1	8,6	...	2,9	-	-	100,0
Численность работников, человек	88	63	50	...	38	-	-	319
в процентах от общей численности работников	27,6	19,7	15,7	...	11,9	-	-	100,0
в среднем на одно хозяйство, человек	1	4	6	...	13	-	-	3
Пономарёвский										
Число хозяйств, единиц	57	21	7	5	-	-	-	93
в процентах от общего числа хозяйств	61,3	22,6	7,5	5,4	-	-	-	100,0
Численность работников, человек	68	73	38	42	-	-	-	264
в процентах от общей численности работников	25,8	27,7	14,4	15,9	-	-	-	100,0

	Хозяйства, имеющие численность работников, человек									
	1 - 2	3 - 4	5 - 6	7 - 10	11 - 15	16 - 30	31 - 60	61 - 100	свыше 100	Итого
в среднем на одно хозяйство, человек	1	3	5	8	-	-	-	3
Сакмарский										
Число хозяйств, единиц	26	18	9	...	-	-	-	61
в процентах от общего числа хозяйств	42,6	29,5	14,8	...	-	-	-	100,0
Численность работников, человек	38	59	48	...	-	-	-	267
в процентах от общей численности работников	14,2	22,1	18,0	...	-	-	-	100,0
в среднем на одно хозяйство, человек	1	3	5	...	-	-	-	4
Саракташский										
Число хозяйств, единиц	59	22	5	...	-	-	...	-	-	91
в процентах от общего числа хозяйств	64,8	24,2	5,5	...	-	-	...	-	-	100,0
Численность работников, человек	77	73	26	...	-	-	...	-	-	249
в процентах от общей численности работников	30,9	29,3	10,4	...	-	-	...	-	-	100,0
в среднем на одно хозяйство, человек	1	3	5	...	-	-	...	-	-	3
Светлинский										
Число хозяйств, единиц	24	11	...	4	-	-	-	43
в процентах от общего числа хозяйств	55,8	25,6	...	9,3	-	-	-	100,0
Численность работников, человек	29	39	...	33	-	-	-	152
в процентах от общей численности работников	19,1	25,7	...	21,7	-	-	-	100,0

	Хозяйства, имеющие численность работников, человек									
	1 - 2	3 - 4	5 - 6	7 - 10	11 - 15	16 - 30	31 - 60	61 - 100	свыше 100	Итого
в среднем на одно хозяйство, человек	1	4	...	8	-	-	-	4
Северный										
Число хозяйств, единиц	5	18	-	-	-	-	-	26
в процентах от общего числа хозяйств	19,2	69,2	-	-	-	-	-	100,0
Численность работников, человек	8	66	-	-	-	-	-	92
в процентах от общей численности работников	8,7	71,7	-	-	-	-	-	100,0
в среднем на одно хозяйство, человек	2	4	-	-	-	-	-	4
Ташлинский										
Число хозяйств, единиц	11	8	-	-	-	-	-	25
в процентах от общего числа хозяйств	44,0	32,0	-	-	-	-	-	100,0
Численность работников, человек	14	29	-	-	-	-	-	83
в процентах от общей численности работников	16,9	34,9	-	-	-	-	-	100,0
в среднем на одно хозяйство, человек	1	4	-	-	-	-	-	3
Тоцкий										
Число хозяйств, единиц	29	15	...	7	...	8	-	-	-	64
в процентах от общего числа хозяйств	45,3	23,4	...	10,9	...	12,5	-	-	-	100,0
Численность работников, человек	39	52	...	61	...	159	-	-	-	353
в процентах от общей численности работников	11,0	14,7	...	17,3	...	45,0	-	-	-	100,0

	Хозяйства, имеющие численность работников, человек									
	1 - 2	3 - 4	5 - 6	7 - 10	11 - 15	16 - 30	31 - 60	61 - 100	свыше 100	Итого
в среднем на одно хозяйство, человек	1	3	...	9	...	20	-	-	-	6
Тюльганский										
Число хозяйств, единиц	9	17	11	-	-	-	-	45
в процентах от общего числа хозяйств	20,0	37,8	24,4	-	-	-	-	100,0
Численность работников, человек	14	59	58	-	-	-	-	205
в процентах от общей численности работников	6,8	28,8	28,3	-	-	-	-	100,0
в среднем на одно хозяйство, человек	2	3	5	-	-	-	-	5
Шарлыкский										
Число хозяйств, единиц	46	23	7	-	-	-	-	79
в процентах от общего числа хозяйств	58,2	29,1	8,9	-	-	-	-	100,0
Численность работников, человек	70	76	36	-	-	-	-	214
в процентах от общей численности работников	32,7	35,5	16,8	-	-	-	-	100,0
в среднем на одно хозяйство, человек	2	3	5	-	-	-	-	3

ТРУДОВЫЕ РЕСУРСЫ ЛИЧНЫХ ПОДСОБНЫХ И ДРУГИХ ИНДИВИДУАЛЬНЫХ ХОЗЯЙСТВ ГРАЖДАН
81. РАСПРЕДЕЛЕНИЕ ЛИЧНЫХ ПОДСОБНЫХ И ДРУГИХ ИНДИВИДУАЛЬНЫХ ХОЗЯЙСТВ ГРАЖДАН ПО ЧИСЛЕННОСТИ ЛИЦ,
ЗАНЯТЫХ ВЫПОЛНЕНИЕМ СЕЛЬСКОХОЗЯЙСТВЕННЫХ РАБОТ

(на 1 июля 2016 года; хозяйств)

	Число домохозяйств, в которых осуществлялись сельскохозяйственные работы, всего	в том числе хозяйства, с численностью занятых выполнением сельскохозяйственных работ, человек							в процентах от общего числа хозяйств, осуществлявших сельскохозяйственную деятельность в I полугодии 2016 года						
		1	2	3 - 4	5 - 6	7 - 8	9 - 11	12 и более	1	2	3 - 4	5 - 6	7 - 8	9 - 11	12 и более
Оренбургская область	314423	76621	145673	85472	6115	422	76	44	24,4	46,3	27,2	1,9	0,1	0,0	0,0
Городские округа	119925	25033	55524	36665	2423	183	56	41	20,9	46,3	30,6	2,0	0,2	0,0	0,0
город Оренбург	27841	3806	11332	11572	956	92	47	36	13,7	40,7	41,6	3,4	0,3	0,2	0,1
Абдулинский	10696	3356	5131	2124	-	-	31,4	48,0	19,9	-	-
город Бугуруслан	8871	2336	4060	2368	-	26,3	45,8	26,7	-
город Бузулук	11298	2128	5424	3400	331	...	-	...	18,8	48,0	30,1	2,9	...	-	...
Гайский	4791	1341	2345	1025	76	4	-	-	28,0	48,9	21,4	1,6	0,1	-	-
Кувандыкский	10207	2824	5212	2064	-	-	27,7	51,1	20,2	-	-
город Медногорск	4081	1380	1691	971	-	-	33,8	41,4	23,8	-	-
город Новотроицк	3331	658	1634	1014	25	-	-	-	19,8	49,1	30,4	0,8	-	-	-
город Орск	18099	3316	9076	5464	216	-	18,3	50,1	30,2	1,2	-
Соль-Илецкий	8564	1450	3667	3068	343	33	3	-	16,9	42,8	35,8	4,0	0,4	0,0	-
Сорочинский	10480	2110	5135	3098	133	4	-	-	20,1	49,0	29,6	1,3	0,0	-	-
Ясненский	1666	328	817	497	24	-	-	-	19,7	49,0	29,8	1,4	-	-	-
Муниципальные районы	194498	51588	90149	48807	3692	239	20	3	26,5	46,3	25,1	1,9	0,1	0,0	0,0
Адамовский	6440	1501	3111	1690	127	11	-	-	23,3	48,3	26,2	2,0	0,2	-	-
Акбулакский	5424	1184	2780	1398	-	-	21,8	51,3	25,8	-	-

	Число домохозяйств, в которых осуществлялись сельскохозяйственные работы, всего	в том числе хозяйства, с численностью занятых выполнением сельскохозяйственных работ, человек							в процентах от общего числа хозяйств, осуществлявших сельскохозяйственную деятельность в I полугодии 2016 года						
		1	2	3 - 4	5 - 6	7 - 8	9 - 11	12 и более	1	2	3 - 4	5 - 6	7 - 8	9 - 11	12 и более
Александровский	4802	1212	2340	1164	-	25,2	48,7	24,2	-
Асекеевский	7018	2201	3069	1631	110	7	-	-	31,4	43,7	23,2	1,6	0,1	-	-
Беляевский	4700	1207	2231	1184	72	6	-	-	25,7	47,5	25,2	1,5	0,1	-	-
Бугурусланский	6676	2076	2985	1511	98	-	31,1	44,7	22,6	1,5	-
Бузулукский	9746	2583	4474	2478	200	-	26,5	45,9	25,4	2,1	-
Грачёвский	4460	1259	2205	945	48	3	-	-	28,2	49,4	21,2	1,1	0,1	-	-
Домбаровский	3431	719	1820	832	56	4	-	-	21,0	53,0	24,2	1,6	0,1	-	-
Илекский	7583	2101	3695	1640	138	-	27,7	48,7	21,6	1,8	-
Кваркенский	5469	1477	2741	1173	73	5	-	-	27,0	50,1	21,4	1,3	0,1	-	-
Красногвардейский	6458	1622	2855	1781	187	-	25,1	44,2	27,6	2,9	-
Курманаевский	6581	2430	3058	1036	54	...	-	...	36,9	46,5	15,7	0,8	...	-	...
Матвеевский	4469	1474	2037	920	38	-	-	-	33,0	45,6	20,6	0,9	-	-	-
Новоорский	5156	1212	2479	1383	78	4	-	-	23,5	48,1	26,8	1,5	0,1	-	-
Новосергиевский	10258	2575	4798	2697	173	15	-	-	25,1	46,8	26,3	1,7	0,1	-	-
Октябрьский	5876	1488	2721	1550	109	-	25,3	46,3	26,4	1,9	-
Оренбургский	20675	4308	8661	6839	793	64	20,8	41,9	33,1	3,8	0,3
Первомайский	6139	1050	2950	1972	154	13	-	-	17,1	48,1	32,1	2,5	0,2	-	-
Переволоцкий	8164	2478	3860	1729	92	5	-	-	30,4	47,3	21,2	1,1	0,1	-	-
Пономарёвский	5105	1616	2018	1362	-	-	31,7	39,5	26,7	-	-
Сакмарский	7805	2219	3320	2090	164	-	28,4	42,5	26,8	2,1	-

	Число домохозяйств, в которых осуществлялись сельскохозяйственные работы, всего	в том числе хозяйства, с численностью занятых выполнением сельскохозяйственных работ, человек							в процентах от общего числа хозяйств, осуществлявших сельскохозяйственную деятельность в I полугодии 2016 года						
		1	2	3 - 4	5 - 6	7 - 8	9 - 11	12 и более	1	2	3 - 4	5 - 6	7 - 8	9 - 11	12 и более
Саракташский	12314	3485	5635	2941	233	-	28,3	45,8	23,9	1,9	-
Светлинский	1991	408	1088	473	22	-	-	-	20,5	54,6	23,8	1,1	-	-	-
Северный	4819	1537	2388	855	36	3	-	-	31,9	49,6	17,7	0,7	0,1	-	-
Ташлинский	6410	1401	3097	1774	132	6	-	-	21,9	48,3	27,7	2,1	0,1	-	-
Тоцкий	6048	1702	2859	1377	101	-	28,1	47,3	22,8	1,7	-
Тюльганский	4547	1339	2112	1023	68	5	-	-	29,4	46,4	22,5	1,5	0,1	-	-
Шарлыкский	5934	1724	2762	1359	85	4	-	-	29,1	46,5	22,9	1,4	0,1	-	-

82. РАСПРЕДЕЛЕНИЕ ЛИЧНЫХ ПОДСОБНЫХ И ДРУГИХ ИНДИВИДУАЛЬНЫХ ХОЗЯЙСТВ ГРАЖДАН В СЕЛЬСКИХ ПОСЕЛЕНИЯХ ПО ЧИСЛЕННОСТИ ЛИЦ, ЗАНЯТЫХ ВЫПОЛНЕНИЕМ СЕЛЬСКОХОЗЯЙСТВЕННЫХ РАБОТ

(на 1 июля 2016 года; хозяйств)

	Число хозяйств, в которых осуществлялись сельскохозяйственные работы, всего	в том числе хозяйства, с численностью занятых выполнением сельскохозяйственных работ, человек							в процентах от общего числа хозяйств, осуществлявших сельскохозяйственную деятельность в I полугодии 2016 года						
		1	2	3 - 4	5 - 6	7 - 8	9 - 11	12 и более	1	2	3 - 4	5 - 6	7 - 8	9 - 11	12 и более
Оренбургская область	194498	51588	90149	48807	3692	239	20	3	26,5	46,3	25,1	1,9	0,1	0,0	0,0
Муниципальные районы	194498	51588	90149	48807	3692	239	20	3	26,5	46,3	25,1	1,9	0,1	0,0	0,0
Адамовский	6440	1501	3111	1690	127	11	-	-	23,3	48,3	26,2	2,0	0,2	-	-
Акбулакский	5424	1184	2780	1398	-	-	21,8	51,3	25,8	-	-
Александровский	4802	1212	2340	1164	-	25,2	48,7	24,2	-
Асекеевский	7018	2201	3069	1631	110	7	-	-	31,4	43,7	23,2	1,6	0,1	-	-
Беляевский	4700	1207	2231	1184	72	6	-	-	25,7	47,5	25,2	1,5	0,1	-	-
Бугурусланский	6676	2076	2985	1511	98	-	31,1	44,7	22,6	1,5	-
Бузулукский	9746	2583	4474	2478	200	-	26,5	45,9	25,4	2,1	-
Грачёвский	4460	1259	2205	945	48	3	-	-	28,2	49,4	21,2	1,1	0,1	-	-
Домбаровский	3431	719	1820	832	56	4	-	-	21,0	53,0	24,2	1,6	0,1	-	-
Илекский	7583	2101	3695	1640	138	-	27,7	48,7	21,6	1,8	-
Кваркенский	5469	1477	2741	1173	73	5	-	-	27,0	50,1	21,4	1,3	0,1	-	-
Красногвардейский	6458	1622	2855	1781	187	-	25,1	44,2	27,6	2,9	-
Курманаевский	6581	2430	3058	1036	54	...	-	...	36,9	46,5	15,7	0,8	...	-	...
Матвеевский	4469	1474	2037	920	38	-	-	-	33,0	45,6	20,6	0,9	-	-	-

	Число хозяйств, в которых осуществлялись сельскохозяйственные работы, всего	в том числе хозяйства, с численностью занятых выполнением сельскохозяйственных работ, человек							в процентах от общего числа хозяйств, осуществлявших сельскохозяйственную деятельность в I полугодии 2016 года						
		1	2	3 - 4	5 - 6	7 - 8	9 - 11	12 и более	1	2	3 - 4	5 - 6	7 - 8	9 - 11	12 и более
Новоорский	5156	1212	2479	1383	78	4	-	-	23,5	48,1	26,8	1,5	0,1	-	-
Новосергиевский	10258	2575	4798	2697	173	15	-	-	25,1	46,8	26,3	1,7	0,1	-	-
Октябрьский	5876	1488	2721	1550	109	-	25,3	46,3	26,4	1,9	-
Оренбургский	20675	4308	8661	6839	793	64	20,8	41,9	33,1	3,8	0,3
Первомайский	6139	1050	2950	1972	154	13	-	-	17,1	48,1	32,1	2,5	0,2	-	-
Переволоцкий	8164	2478	3860	1729	92	5	-	-	30,4	47,3	21,2	1,1	0,1	-	-
Пономарёвский	5105	1616	2018	1362	-	-	31,7	39,5	26,7	-	-
Сакмарский	7805	2219	3320	2090	164	-	28,4	42,5	26,8	2,1	-
Саракташский	12314	3485	5635	2941	233	-	28,3	45,8	23,9	1,9	-
Светлинский	1991	408	1088	473	22	-	-	-	20,5	54,6	23,8	1,1	-	-	-
Северный	4819	1537	2388	855	36	3	-	-	31,9	49,6	17,7	0,7	0,1	-	-
Ташлинский	6410	1401	3097	1774	132	6	-	-	21,9	48,3	27,7	2,1	0,1	-	-
Тоцкий	6048	1702	2859	1377	101	-	28,1	47,3	22,8	1,7	-
Тюльганский	4547	1339	2112	1023	68	5	-	-	29,4	46,4	22,5	1,5	0,1	-	-
Шарлыкский	5934	1724	2762	1359	85	4	-	-	29,1	46,5	22,9	1,4	0,1	-	-

83. РАСПРЕДЕЛЕНИЕ ЛИЧНЫХ ПОДСОБНЫХ И ДРУГИХ ИНДИВИДУАЛЬНЫХ ХОЗЯЙСТВ ГРАЖДАН В ГОРОДСКИХ ОКРУГАХ И В ГОРОДСКИХ ПОСЕЛЕНИЯХ ПО ЧИСЛЕННОСТИ ЛИЦ, ЗАНЯТЫХ ВЫПОЛНЕНИЕМ СЕЛЬСКОХОЗЯЙСТВЕННЫХ РАБОТ

(на 1 июля 2016 года; хозяйств)

	Число хозяйств, в которых осуществлялись сельскохозяйственные работы, всего	в том числе хозяйства, с численностью занятых выполнением сельскохозяйственных работ, человек							в процентах от общего числа хозяйств, осуществлявших сельскохозяйственную деятельность в I полугодии 2016 года						
		1	2	3 - 4	5 - 6	7 - 8	9 - 11	12 и более	1	2	3 - 4	5 - 6	7 - 8	9 - 11	12 и более
Оренбургская область	119925	25033	55524	36665	2423	183	56	41	20,9	46,3	30,6	2,0	0,2	0,0	0,0
Городские округа	119925	25033	55524	36665	2423	183	56	41	20,9	46,3	30,6	2,0	0,2	0,0	0,0
город Оренбург	27841	3806	11332	11572	956	92	47	36	13,7	40,7	41,6	3,4	0,3	0,2	0,1
Абдулинский	10696	3356	5131	2124	-	-	31,4	48,0	19,9	-	-
город Бугуруслан	8871	2336	4060	2368	-	26,3	45,8	26,7	-
город Бузулук	11298	2128	5424	3400	331	...	-	...	18,8	48,0	30,1	2,9	...	-	...
Гайский	4791	1341	2345	1025	76	4	-	-	28,0	48,9	21,4	1,6	0,1	-	-
Кувандыкский	10207	2824	5212	2064	-	-	27,7	51,1	20,2	-	-
город Медногорск	4081	1380	1691	971	-	-	33,8	41,4	23,8	-	-
город Новотроицк	3331	658	1634	1014	25	-	-	-	19,8	49,1	30,4	0,8	-	-	-
город Орск	18099	3316	9076	5464	216	-	18,3	50,1	30,2	1,2	-
Соль-Илецкий	8564	1450	3667	3068	343	33	3	-	16,9	42,8	35,8	4,0	0,4	0,0	-
Сорочинский	10480	2110	5135	3098	133	4	-	-	20,1	49,0	29,6	1,3	0,0	-	-
Ясненский	1666	328	817	497	24	-	-	-	19,7	49,0	29,8	1,4	-	-	-

**84. ЧИСЛО ЛИЧНЫХ ПОДСОБНЫХ И ДРУГИХ ИНДИВИДУАЛЬНЫХ ХОЗЯЙСТВ ГРАЖДАН, ПРИВЛЕКАВШИХ НАЕМНЫХ РАБОТНИКОВ
ДЛЯ ВЫПОЛНЕНИЯ СЕЛЬСКОХОЗЯЙСТВЕННЫХ РАБОТ В 2015 ГОДУ**

(хозяйств)

	Число домохозяйств, привлекавших наемных работников для выполнения сельскохозяйственных работ в 2015 году					в процентах от общего числа соответствующей категории хозяйств, осуществлявших сельскохозяйственную деятельность в I полугодии 2016 года				
	Личные подсобные и другие индивидуальные хозяйства граждан	в том числе хозяйства				Личные подсобные и другие индивидуальные хозяйства граждан	в том числе хозяйства			
		личные подсобные	граждан, имеющих земельные участки для индивидуального жилищного строительства ¹⁾	граждан, имеющих земельные участки (садовые, огородные, дачные и другие), не входящих в объединения	граждан, не имеющих земли, но имеющих сельскохозяйственных животных		личные подсобные	граждан, имеющих земельные участки для индивидуального жилищного строительства ¹⁾	граждан, имеющих земельные участки (садовые, огородные, дачные и другие), не входящих в объединения	граждан, не имеющих земли, но имеющих сельскохозяйственных животных
Оренбургская область	11322	10525	752	41	4	3,6	3,6	4,2	5,3	1,7
Городские округа	4562	3863	688	3,8	3,7	4,3
город Оренбург	930	-	-	3,3	-	-
Абдулинский	292	...	-	...	-	2,7	...	-	...	-
город Бугуруслан	71	30	41	-	-	0,8	1,3	0,6	-	-
город Бузулук	957	-	-	8,5	-	-
Гайский	31	28	-	0,6	0,6	-
Кувандыкский	208	208	-	-	-	2,0	2,0	-	-	-
город Медногорск	23	...	-	-	...	0,6	...	-	-	...
город Новотроицк	7	7	-	-	-	0,2	0,2	-	-	-
город Орск	201	195	-	6	-	1,1	1,1	-	30,0	-
Соль-Илецкий	344	273	71	-	-	4,0	4,5	2,9	-	-
Сорочинский	1474	919	555	-	-	14,1	20,1	9,4	-	-
Ясненский	24	18	...	-	...	1,4	1,5	...	-	...

	Число домохозяйств, привлекавших наемных работников для выполнения сельскохозяйственных работ в 2015 году					в процентах от общего числа соответствующей категории хозяйств, осуществлявших сельскохозяйственную деятельность в I полугодии 2016 года				
	Личные подсобные и другие индивидуальные хозяйства граждан	в том числе хозяйства				Личные подсобные и другие индивидуальные хозяйства граждан	в том числе хозяйства			
		личные подсобные	граждан, имеющих земельные участки для индивидуального жилищного строительства ¹⁾	граждан, имеющих земельные участки (садовые, огородные, дачные и другие), не входящих в объединения	граждан, не имеющих земли, но имеющих сельскохозяйственных животных		личные подсобные	граждан, имеющих земельные участки для индивидуального жилищного строительства ¹⁾	граждан, имеющих земельные участки (садовые, огородные, дачные и другие), не входящих в объединения	граждан, не имеющих земли, но имеющих сельскохозяйственных животных
Муниципальные районы	6760	6662	64	3,5	3,5	3,2
Адамовский	69	69	-	-	-	1,1	1,1	-	-	-
Акбулакский	75	75	-	-	-	1,4	1,4	-	-	-
Александровский	147	147	-	-	-	3,1	3,1	-	-	-
Асекеевский	160	160	-	-	-	2,3	2,3	-	-	-
Беляевский	124	123	...	-	-	2,6	2,6	...	-	-
Бугурусланский	207	207	-	-	-	3,1	3,1	-	-	-
Бузулукский	594	586	-	6,1	6,1	-
Грачёвский	17	17	-	-	-	0,4	0,4	-	-	-
Домбаровский	68	...	-	-	...	2,0	...	-	-	...
Илекский	357	357	-	-	-	4,7	4,7	-	-	-
Кваркенский	176	176	-	-	-	3,2	3,2	-	-	-
Красногвардейский	175	175	-	-	-	2,7	2,7	-	-	-
Курманаевский	170	170	-	-	-	2,6	2,6	-	-	-
Матвеевский	99	99	-	-	-	2,2	2,2	-	-	-
Новоорский	47	47	-	-	-	0,9	0,9	-	-	-

	Число домохозяйств, привлекавших наемных работников для выполнения сельскохозяйственных работ в 2015 году				в процентах от общего числа соответствующей категории хозяйств, осуществлявших сельскохозяйственную деятельность в I полугодии 2016 года				
	Личные подсобные и другие индивидуальные хозяйства граждан	в том числе хозяйства			Личные подсобные и другие индивидуальные хозяйства граждан	в том числе хозяйства			
		личные подсобные	граждан, имеющих земельные участки для индивидуального жилищного строительства ¹⁾	граждан, имеющих земельные участки (садовые, огородные, дачные и другие), не входящих в объединения		граждан, не имеющих земли, но имеющих сельскохозяйственных животных	личные подсобные	граждан, имеющих земельные участки для индивидуального жилищного строительства ¹⁾	граждан, имеющих земельные участки (садовые, огородные, дачные и другие), не входящих в объединения
Новосергиевский	724	719	5	-	7,1	7,2	1,7	-	-
Октябрьский	367	367	-	-	6,2	6,2	-	-	-
Оренбургский	650	591	56	3	3,1	3,1	3,8	3,6	-
Первомайский	44	44	-	-	0,7	0,7	-	-	-
Переволоцкий	247	...	-	...	3,0	...	-	...	-
Пономарёвский	345	345	-	-	6,7	6,7	-	-	-
Сакмарский	193	-	2,5	-	-
Саракташский	688	688	-	-	5,6	5,6	-	-	-
Светлинский	25	...	-	...	1,3	...	-	...	-
Северный	112	112	-	-	2,3	2,3	-	-	-
Ташлинский	377	377	-	-	5,9	5,9	-	-	-
Тоцкий	188	178	-	10	3,1	3,0	-	11,2	-
Тюльганский	187	187	-	-	4,1	4,1	-	-	-
Шарлыкский	128	118	-	10	2,1	2,0	-	25,6	-

¹⁾ По хозяйствам граждан, имеющих земельные участки площадью 4 и более соток и занимающихся сельскохозяйственным производством.

**85. ЧИСЛО ЛИЧНЫХ ПОДСОБНЫХ И ДРУГИХ ИНДИВИДУАЛЬНЫХ ХОЗЯЙСТВ ГРАЖДАН В СЕЛЬСКИХ ПОСЕЛЕНИЯХ,
ПРИВЛЕКАВШИХ НАЕМНЫХ РАБОТНИКОВ ДЛЯ ВЫПОЛНЕНИЯ СЕЛЬСКОХОЗЯЙСТВЕННЫХ РАБОТ В 2015 ГОДУ**

(хозяйств)

	Число домохозяйств, привлекавших наемных работников для выполнения сельскохозяйственных работ в 2015 году					в процентах от общего числа соответствующей категории хозяйств, осуществлявших сельскохозяйственную деятельность в I полугодии 2016 года				
	Личные подсобные и другие индивидуальные хозяйства граждан	в том числе хозяйства				Личные подсобные и другие индивидуальные хозяйства граждан	в том числе хозяйства			
		личные подсобные	граждан, имеющих земельные участки для индивидуального жилищного строительства ¹⁾	граждан, имеющих земельные участки (садовые, огородные, дачные и другие), не входящих в объединения	граждан, не имеющих земли, но имеющих сельскохозяйственных животных		личные подсобные	граждан, имеющих земельные участки для индивидуального жилищного строительства ¹⁾	граждан, имеющих земельные участки (садовые, огородные, дачные и другие), не входящих в объединения	граждан, не имеющих земли, но имеющих сельскохозяйственных животных
Оренбургская область	6760	6662	64	3,5	3,5	3,2
Муниципальные районы	6760	6662	64	3,5	3,5	3,2
Адамовский	69	69	-	-	-	1,1	1,1	-	-	-
Акбулакский	75	75	-	-	-	1,4	1,4	-	-	-
Александровский	147	147	-	-	-	3,1	3,1	-	-	-
Асекеевский	160	160	-	-	-	2,3	2,3	-	-	-
Беляевский	124	-	-	2,6	-	-
Бугурусланский	207	207	-	-	-	3,1	3,1	-	-	-
Бузулукский	594	586	-	6,1	6,1	-
Грачёвский	17	17	-	-	-	0,4	0,4	-	-	-
Домбаровский	68	...	-	-	...	2,0	...	-	-	...
Илекский	357	357	-	-	-	4,7	4,7	-	-	-
Кваркенский	176	176	-	-	-	3,2	3,2	-	-	-

	Число домохозяйств, привлекавших наемных работников для выполнения сельскохозяйственных работ в 2015 году					в процентах от общего числа соответствующей категории хозяйств, осуществлявших сельскохозяйственную деятельность в I полугодии 2016 года				
	Личные подсобные и другие индивидуальные хозяйства граждан	в том числе хозяйства				Личные подсобные и другие индивидуальные хозяйства граждан	в том числе хозяйства			
		личные подсобные	граждан, имеющих земельные участки для индивидуального жилищного строительства ¹⁾	граждан, имеющих земельные участки (садовые, огородные, дачные и другие), не входящих в объединения	граждан, не имеющих земли, но имеющих сельскохозяйственных животных		личные подсобные	граждан, имеющих земельные участки для индивидуального жилищного строительства ¹⁾	граждан, имеющих земельные участки (садовые, огородные, дачные и другие), не входящих в объединения	граждан, не имеющих земли, но имеющих сельскохозяйственных животных
Красногвардейский	175	175	-	-	-	2,7	2,7	-	-	-
Курманаевский	170	170	-	-	-	2,6	2,6	-	-	-
Матвеевский	99	99	-	-	-	2,2	2,2	-	-	-
Новоорский	47	47	-	-	-	0,9	0,9	-	-	-
Новосергиевский	724	719	5	-	-	7,1	7,2	1,7	-	-
Октябрьский	367	367	-	-	-	6,2	6,2	-	-	-
Оренбургский	650	591	56	3	-	3,1	3,1	3,8	3,6	-
Первомайский	44	44	-	-	-	0,7	0,7	-	-	-
Переволоцкий	247	...	-	...	-	3,0	...	-	...	-
Пономарёвский	345	345	-	-	-	6,7	6,7	-	-	-
Сакмарский	193	-	-	2,5	-	-
Саракташский	688	688	-	-	-	5,6	5,6	-	-	-
Светлинский	25	...	-	...	-	1,3	...	-	...	-
Северный	112	112	-	-	-	2,3	2,3	-	-	-
Ташлинский	377	377	-	-	-	5,9	5,9	-	-	-

	Число домохозяйств, привлекавших наемных работников для выполнения сельскохозяйственных работ в 2015 году					в процентах от общего числа соответствующей категории хозяйств, осуществлявших сельскохозяйственную деятельность в I полугодии 2016 года				
	Личные подсобные и другие индивидуальные хозяйства граждан	в том числе хозяйства				Личные подсобные и другие индивидуальные хозяйства граждан	в том числе хозяйства			
		личные подсобные	граждан, имеющих земельные участки для индивидуального жилищного строительства ¹⁾	граждан, имеющих земельные участки (садовые, огородные, дачные и другие), не входящих в объединения	граждан, не имеющих земли, но имеющих сельскохозяйственных животных		личные подсобные	граждан, имеющих земельные участки для индивидуального жилищного строительства ¹⁾	граждан, имеющих земельные участки (садовые, огородные, дачные и другие), не входящих в объединения	граждан, не имеющих земли, но имеющих сельскохозяйственных животных
Тоцкий	188	178	-	10	-	3,1	3,0	-	11,2	-
Тюльганский	187	187	-	-	-	4,1	4,1	-	-	-
Шарлыкский	128	118	-	10	-	2,1	2,0	-	25,6	-

¹⁾ По хозяйствам граждан, имеющих земельные участки площадью 4 и более соток и занимающихся сельскохозяйственным производством.

86. ЧИСЛО ЛИЧНЫХ ПОДСОБНЫХ И ДРУГИХ ИНДИВИДУАЛЬНЫХ ХОЗЯЙСТВ ГРАЖДАН В ГОРОДСКИХ ОКРУГАХ И В ГОРОДСКИХ ПОСЕЛЕНИЯХ, ПРИВЛЕКАВШИХ НАЕМНЫХ РАБОТНИКОВ ДЛЯ ВЫПОЛНЕНИЯ СЕЛЬСКОХОЗЯЙСТВЕННЫХ РАБОТ В 2015 ГОДУ
(хозяйств)

	Число домохозяйств, привлекавших наемных работников для выполнения сельскохозяйственных работ в 2015 году					в процентах от общего числа соответствующей категории хозяйств, осуществлявших сельскохозяйственную деятельность в I полугодии 2016 года				
	Личные подсобные и другие индивидуальные хозяйства граждан	в том числе хозяйства				Личные подсобные и другие индивидуальные хозяйства граждан	в том числе хозяйства			
		личные подсобные	граждан, имеющих земельные участки для индивидуального жилищного строительства ¹⁾	граждан, имеющих земельные участки (садовые, огородные, дачные и другие), не входящих в объединения	граждан, не имеющих земли, но имеющих сельскохозяйственных животных		личные подсобные	граждан, имеющих земельные участки для индивидуального жилищного строительства ¹⁾	граждан, имеющих земельные участки (садовые, огородные, дачные и другие), не входящих в объединения	граждан, не имеющих земли, но имеющих сельскохозяйственных животных
Оренбургская область	4562	3863	688	3,8	3,7	4,3
Городские округа	4562	3863	688	3,8	3,7	4,3
город Оренбург	930	-	-	3,3	-	-
Абдулинский	292	...	-	...	-	2,7	...	-	...	-
город Бугуруслан	71	30	41	-	-	0,8	1,3	0,6	-	-
город Бузулук	957	-	-	8,5	-	-
Гайский	31	28	-	0,6	0,6	-
Кувандыкский	208	208	-	-	-	2,0	2,0	-	-	-
город Медногорск	23	...	-	-	...	0,6	...	-	-	...
город Новотроицк	7	7	-	-	-	0,2	0,2	-	-	-
город Орск	201	195	-	6	-	1,1	1,1	-	30,0	-
Соль-Илецкий	344	273	71	-	-	4,0	4,5	2,9	-	-
Сорочинский	1474	919	555	-	-	14,1	20,1	9,4	-	-
Ясненский	24	18	...	-	...	1,4	1,5	...	-	...

¹⁾ По хозяйствам граждан, имеющих земельные участки площадью 4 и более соток и занимающихся сельскохозяйственным производством.

МЕТОДОЛОГИЧЕСКИЕ ПОЯСНЕНИЯ

В соответствии с методологией проведения Всероссийской сельскохозяйственной переписи 2016 года, утвержденной приказом Росстата от 29 февраля 2016 г. № 101:

К **сельскохозяйственным организациям** отнесены хозяйственные товарищества, общества и партнерства (в том числе публичные и непубличные акционерные общества), производственные кооперативы, родовые общины, унитарные предприятия, подсобные сельскохозяйственные предприятия несельскохозяйственных организаций.

К **подсобным сельскохозяйственным предприятиям несельскохозяйственных организаций** отнесены хозяйства, имеющие посевные площади сельскохозяйственных культур не менее 50 гектаров и/или не менее 10 голов крупного рогатого скота, или не менее 5 голов коров, или не менее 20 голов свиней, или не менее 15 голов овец или коз, или не менее 100 голов птицы, или не менее 10 голов лошадей.

К **малым сельскохозяйственным предприятиям (включая микропредприятия)** отнесены юридические лица – коммерческие организации, внесенные в единый государственный реестр юридических лиц и соответствующие условиям, установленным Федеральным законом от 24 июля 2007 г. № 209-ФЗ «О развитии малого и среднего предпринимательства в Российской Федерации».

Крестьянское (фермерское) хозяйство – объединение граждан, связанных родством и (или) свойством, имеющих в общей собственности имущество и совместно осуществляющих производственную и иную хозяйственную деятельность (производство, переработку, хранение, транспортировку и реализацию сельскохозяйственной продукции), основанную на их личном участии (статья 1 Федерального закона от 11 июня 2003 г. № 74-ФЗ «О крестьянском (фермерском) хозяйстве»).

Индивидуальный предприниматель – гражданин (физическое лицо), занимающийся предпринимательской деятельностью без образования юридического лица с момента его государственной регистрации в соответствии со статьей 23 Гражданского кодекса Российской Федерации и заявивший в Свидетельстве о государственной регистрации виды деятельности, отнесенные согласно Общероссийскому классификатору видов экономической деятельности (ОКВЭД) к сельскому хозяйству.

Личное подсобное хозяйство – форма непредпринимательской деятельности по производству и переработке сельскохозяйственной продукции, осуществляемой личным трудом гражданина и членов его семьи в целях удовлетворения личных потребностей на земельном участке, предоставленном или приобретенном для ведения личного подсобного хозяйства. Землепользование хозяйств может состоять из приусадебных и полевых участков (статьи 2, 4 Федерального закона от 7 июля 2003 г. № 112-ФЗ «О личном подсобном хозяйстве»).

К **другим индивидуальным хозяйствам граждан** отнесены:

- граждане, имеющие земельные участки для индивидуального жилищного строительства с площадью 4 и более соток и занимающиеся сельскохозяйственным производством;
- граждане, имеющие земельные участки (садовые, огородные, дачные и другие), не входящие в некоммерческие объединения граждан;
- граждане, не имеющие земли, но имеющие сельскохозяйственных животных.

Садоводческое, огородническое, дачное некоммерческое объединение граждан – некоммерческая организация, учрежденная гражданами на добровольных началах для содействия ее членам в решении общих социально-хозяйственных задач ведения садоводства, огородничества и дачного хозяйства (статья 1 Федерального закона от 15 апреля 1998г. № 66-ФЗ «О садоводческих, огороднических и дачных некоммерческих объединениях граждан»).

Табл. 28. Освоенный земельный участок – участок в некоммерческих объединениях граждан, на котором имеются посадки картофеля, плодово-ягодных, овощных или декоративных культур, или участок, на котором произведены культуртехнические мероприятия (корчевка леса и пней, расчистка и планировка участка, работы по окультуриванию почвы), или возведены жилые, хозяйственные постройки.

Табл. 35, 36, 69, 70. Среднегодовая численность работников (средняя численность работников) включает: среднегодовую численность работников списочного состава, среднегодовую численность внешних совместителей и среднегодовую численность работников, выполнявших работы по договорам гражданско-правового характера.

Табл. 37, 38, 39, 40, 56, 57, 58, 62, 63, 64. Постоянные работники – лица списочного состава, принятые на работу в соответствии с заключенным трудовым договором (контрактом) на неопределенный срок, то есть без указания времени его окончания.

Табл. 71, 72, 73. Наемные работники, занятые на постоянной основе – работавшие по трудовому договору, заключенному на неопределенный срок в сельскохозяйственном производстве, а также на основе устной договоренности.

Табл. 37, 38, 39, 40, 71, 72, 73. Временные и/или сезонные работники – работавшие в организации (хозяйстве) по трудовым договорам о временной работе, заключенным на срок до двух месяцев, о сезонной работе на срок до шести месяцев и по договорам гражданско-правового характера, а также на основе устной договоренности.



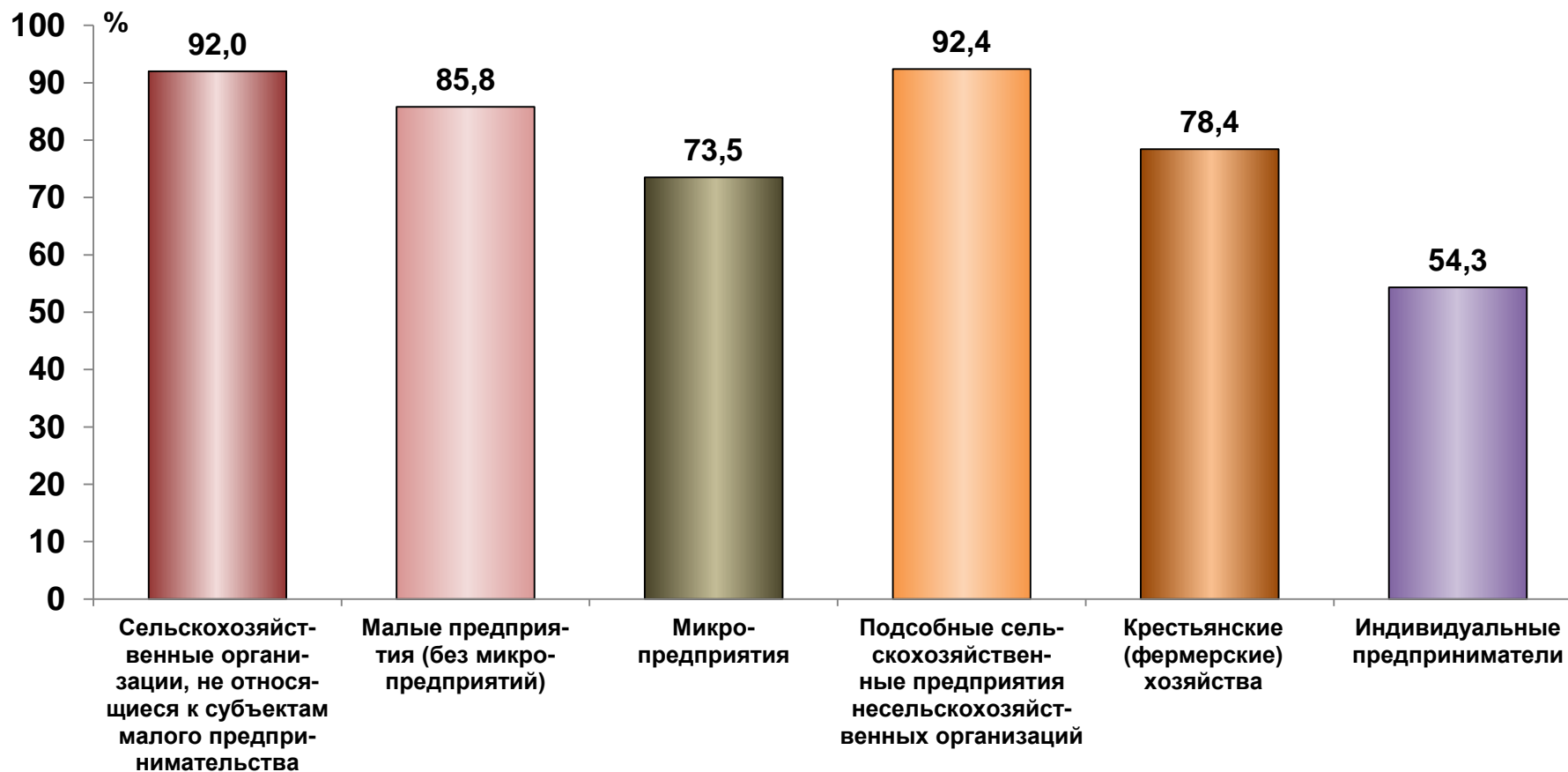
ДИАГРАММЫ

1. УДЕЛЬНЫЙ ВЕС СЕЛЬСКОХОЗЯЙСТВЕННЫХ ОРГАНИЗАЦИЙ (ХОЗЯЙСТВ), ОСУЩЕСТВЛЯВШИХ СЕЛЬСКОХОЗЯЙСТВЕННУЮ ДЕЯТЕЛЬНОСТЬ В I ПОЛУГОДИИ 2006 И 2016 ГГ.

(в процентах от общего числа соответствующей категории организаций (хозяйств))

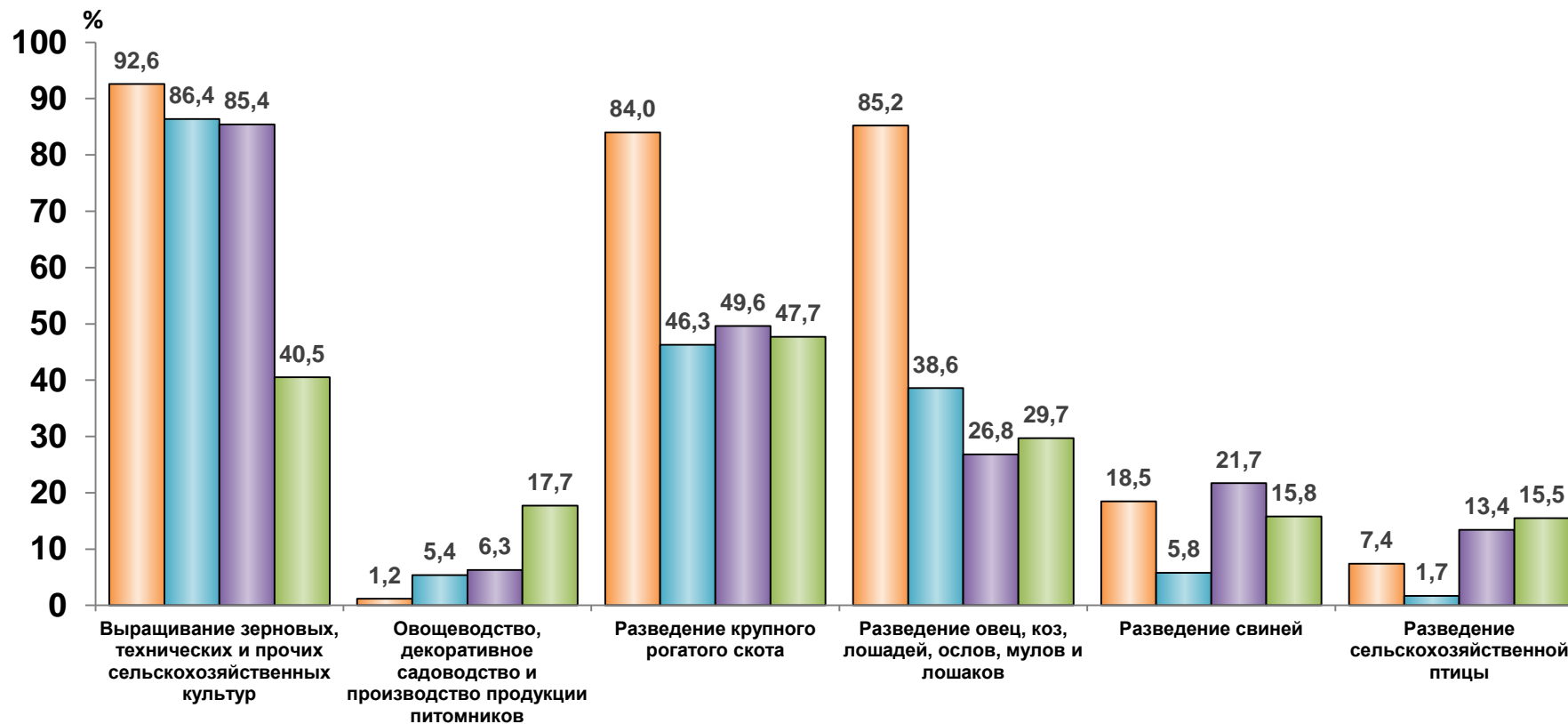


**2. УДЕЛЬНЫЙ ВЕС СЕЛЬСКОХОЗЯЙСТВЕННЫХ ОРГАНИЗАЦИЙ,
КРЕСТЬЯНСКИХ (ФЕРМЕРСКИХ) ХОЗЯЙСТВ И ИНДИВИДУАЛЬНЫХ ПРЕДПРИНИМАТЕЛЕЙ,
ОСУЩЕСТВЛЯВШИХ СЕЛЬСКОХОЗЯЙСТВЕННУЮ ДЕЯТЕЛЬНОСТЬ В I ПОЛУГОДИИ 2016 Г.**
(в процентах от общего числа соответствующей категории организаций (хозяйств))



3. УДЕЛЬНЫЙ ВЕС СЕЛЬСКОХОЗЯЙСТВЕННЫХ ОРГАНИЗАЦИЙ (ХОЗЯЙСТВ), ОСУЩЕСТВЛЯВШИХ РАЗЛИЧНЫЕ ВИДЫ СЕЛЬСКОХОЗЯЙСТВЕННОЙ ДЕЯТЕЛЬНОСТИ В I ПОЛУГОДИИ 2016 Г.

(в процентах от общего числа соответствующей категории организаций (хозяйств))




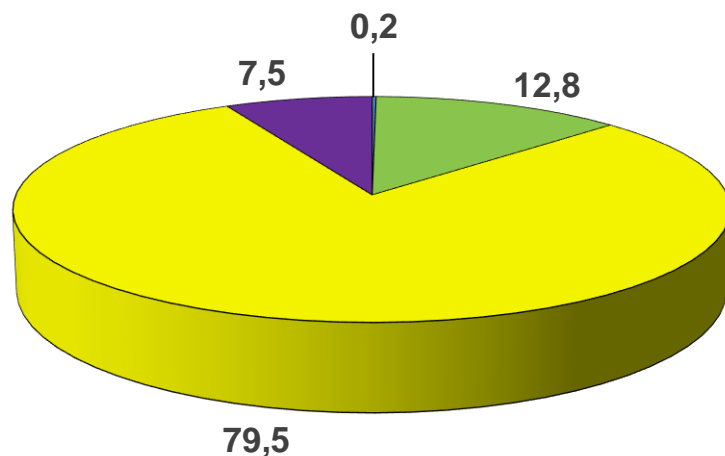
- Сельскохозяйственные организации, не относящиеся к субъектам малого предпринимательства
- Малые предприятия
- Крестьянские (фермерские) хозяйства
- Индивидуальные предприниматели



4. РАСПРЕДЕЛЕНИЕ ПОСТОЯННЫХ РАБОТНИКОВ СЕЛЬСКОХОЗЯЙСТВЕННЫХ ОРГАНИЗАЦИЙ ПО ВОЗРАСТУ


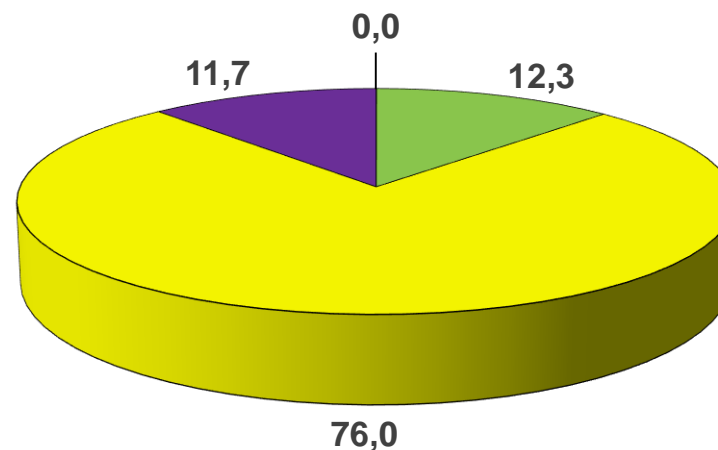
Мужчины

(на 1 июля 2016 г.; в процентах от общей численности постоянных работников – мужчин)



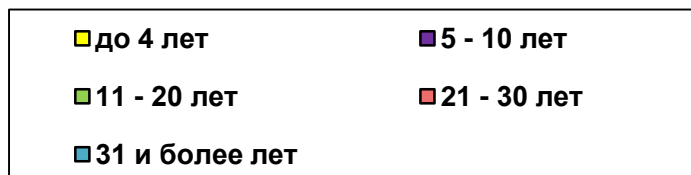
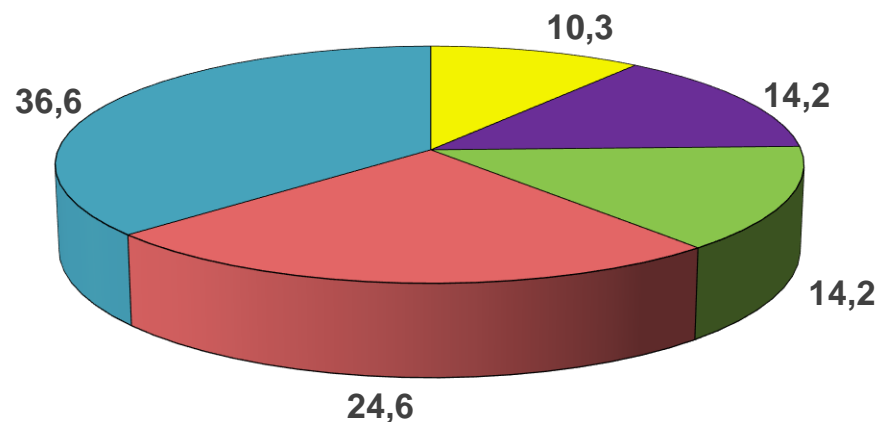
Женщины

(на 1 июля 2016 г.; в процентах от общей численности постоянных работников – женщин)



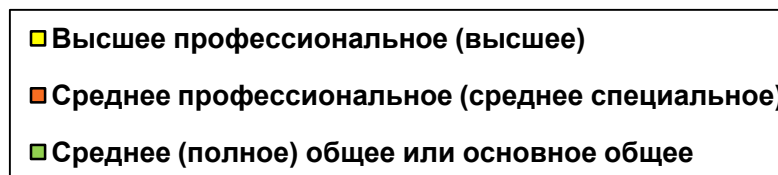
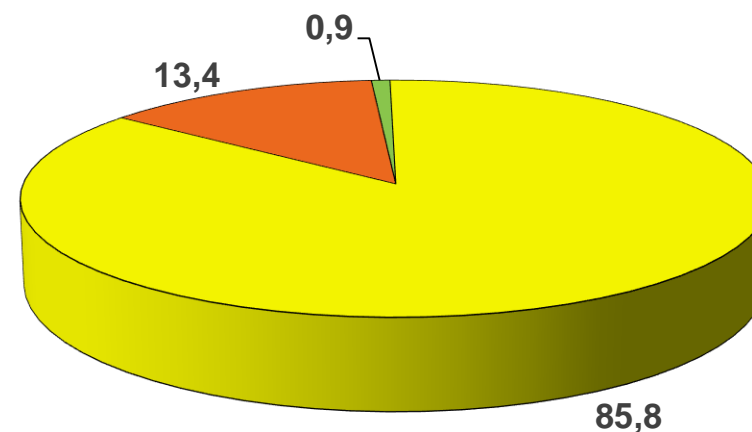
**5. РАСПРЕДЕЛЕНИЕ
ЧИСЛЕННОСТИ РУКОВОДИТЕЛЕЙ
СЕЛЬСКОХОЗЯЙСТВЕННЫХ ОРГАНИЗАЦИЙ
ПО СТАЖУ РАБОТЫ
В СЕЛЬСКОМ ХОЗЯЙСТВЕ**

(на 1 июля 2016 г.; в процентах от общей численности руководителей)



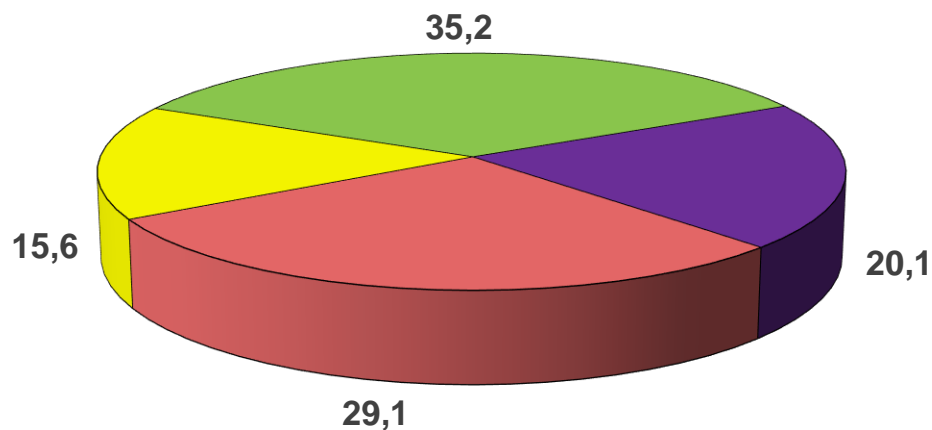
**6. РАСПРЕДЕЛЕНИЕ
ЧИСЛЕННОСТИ РУКОВОДИТЕЛЕЙ
СЕЛЬСКОХОЗЯЙСТВЕННЫХ ОРГАНИЗАЦИЙ
ПО УРОВНЮ ОБРАЗОВАНИЯ**

(на 1 июля 2016 г.; в процентах от общей численности руководителей)



7. РАСПРЕДЕЛЕНИЕ ЧИСЛЕННОСТИ РАБОТНИКОВ КРЕСТЬЯНСКИХ (ФЕРМЕРСКИХ) ХОЗЯЙСТВ

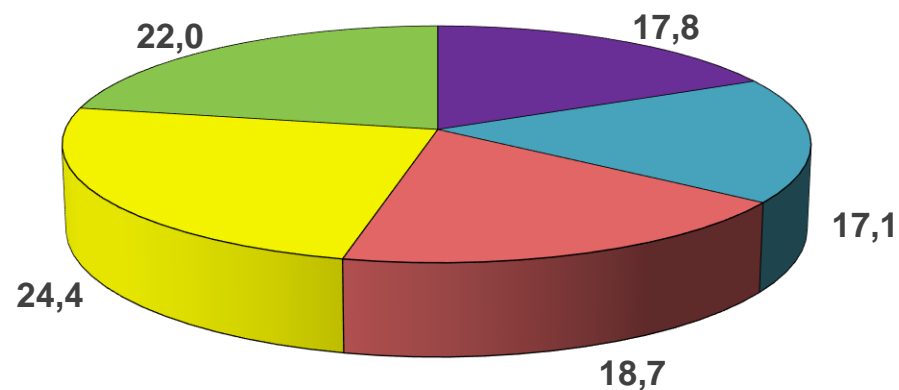
(на 1 июля 2016 г.; в процентах от общей численности работников, занятых в сельскохозяйственном производстве)



- Члены КФХ (включая главу хозяйства)
- Члены семей глав хозяйств, не зарегистрированные как члены КФХ
- Наемные работники, занятые на постоянной основе
- Временные и сезонные работники

8. РАСПРЕДЕЛЕНИЕ ЧИСЛЕННОСТИ ГЛАВ КРЕСТЬЯНСКИХ (ФЕРМЕРСКИХ) ХОЗЯЙСТВ И ИНДИВИДУАЛЬНЫХ ПРЕДПРИНИМАТЕЛЕЙ ПО СТАЖУ РАБОТЫ В СЕЛЬСКОМ ХОЗЯЙСТВЕ

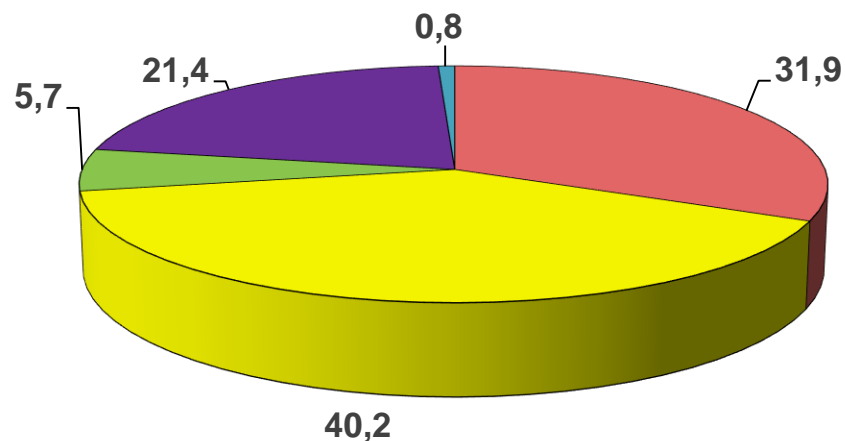
(на 1 июля 2016 г.; в процентах от общей численности глав)



- до 4 лет
- 5 - 10 лет
- 11 - 20 лет
- 21 - 30 лет
- 31 и более лет

9. РАСПРЕДЕЛЕНИЕ ЧИСЛЕННОСТИ ГЛАВ КРЕСТЬЯНСКИХ (ФЕРМЕРСКИХ) ХОЗЯЙСТВ И ИНДИВИДУАЛЬНЫХ ПРЕДПРИНИМАТЕЛЕЙ ПО УРОВНЮ ОБРАЗОВАНИЯ

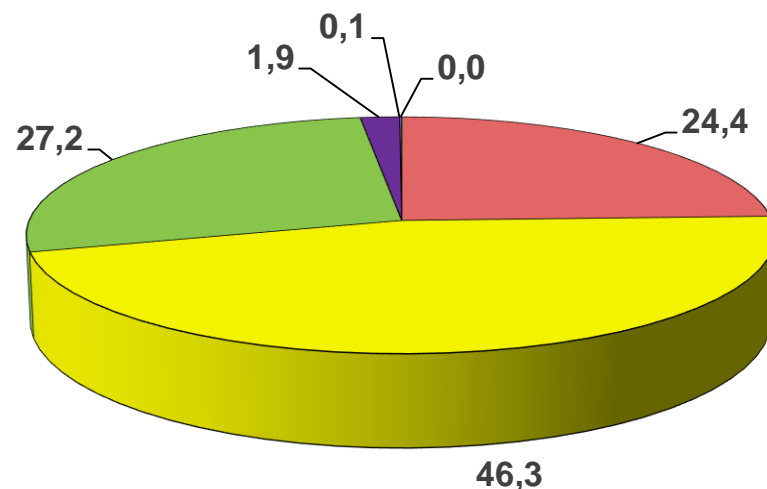
(на 1 июля 2016 г.; в процентах от общей численности глав)



- Высшее профессиональное (высшее)
- Среднее профессиональное (среднее специальное)
- Начальное профессиональное (профессионально-техническое)
- Среднее (полное) общее или основное общее
- Начальное общее или не имеют начального общего образования

10. РАСПРЕДЕЛЕНИЕ ЛИЧНЫХ ПОДСОБНЫХ И ДРУГИХ ИНДИВИДУАЛЬНЫХ ХОЗЯЙСТВ ГРАЖДАН ПО ЧИСЛЕННОСТИ ЛИЦ, ЗАНЯТЫХ ВЫПОЛНЕНИЕМ СЕЛЬСКОХОЗЯЙСТВЕННЫХ РАБОТ

(на 1 июля 2016 г.; в процентах от общего числа хозяйств, осуществлявших сельскохозяйственную деятельность)



- 1 человек
- 2 человека
- 3 - 4 человека
- 5 - 6 человек
- 7 - 8 человек
- 9 человек и более

ИТОГИ ВСЕРОССИЙСКОЙ СЕЛЬСКОХОЗЯЙСТВЕННОЙ ПЕРЕПИСИ 2016 ГОДА
(в 6 томах)

Том 2. ЧИСЛО ОБЪЕКТОВ ВСЕРОССИЙСКОЙ СЕЛЬСКОХОЗЯЙСТВЕННОЙ ПЕРЕПИСИ 2016 ГОДА.
ТРУДОВЫЕ РЕСУРСЫ И ИХ ХАРАКТЕРИСТИКА

Официальное издание

Ответственный за выпуск:
отдел статистики сельского хозяйства
и окружающей природной среды
т. (3532) 31-29-09