



ТЕРРИТОРИАЛЬНЫЙ ОРГАН ФЕДЕРАЛЬНОЙ СЛУЖБЫ
ГОСУДАРСТВЕННОЙ СТАТИСТИКИ ПО ОРЕНБУРГСКОЙ ОБЛАСТИ

Промышленное производство Оренбургской области



январь – июнь 2023 года




ТЕРРИТОРИАЛЬНЫЙ ОРГАН ФЕДЕРАЛЬНОЙ
СЛУЖБЫ ГОСУДАРСТВЕННОЙ СТАТИСТИКИ
ПО ОРЕНБУРГСКОЙ ОБЛАСТИ

Промышленное производство Оренбургской области

январь – июнь 2023 года

- 01 Индексы производства (в % к соответствующему периоду предыдущего года)
- 02 Индексы производства (в % к предыдущему периоду)
- 03 Индексы производства по добыче полезных ископаемых (в % к соответствующему периоду предыдущего года)
- 04 Индексы производства по добыче полезных ископаемых (в % к предыдущему периоду)
- 05 Индексы производства по основным видам обрабатывающих производств (в % к соответствующему периоду предыдущего года)
- 06 Индексы производства по основным видам обрабатывающих производств (в % к предыдущему периоду)
- 07 Объем отгруженных товаров собственного производства, выполненных работ и услуг собственными силами (в % соответствующему периоду предыдущего года)
- 08 Добыча полезных ископаемых; обеспечение электрической энергией, газом и паром; кондиционирование воздуха (в % к соответствующему периоду предыдущего года)
- 09 Производство пищевых продуктов (в % к соответствующему периоду предыдущего года)
- 10 Производство кокса и нефтепродуктов; Производство мебели (в % к соответствующему периоду предыдущего года)





ИНДЕКСЫ ПРОИЗВОДСТВА

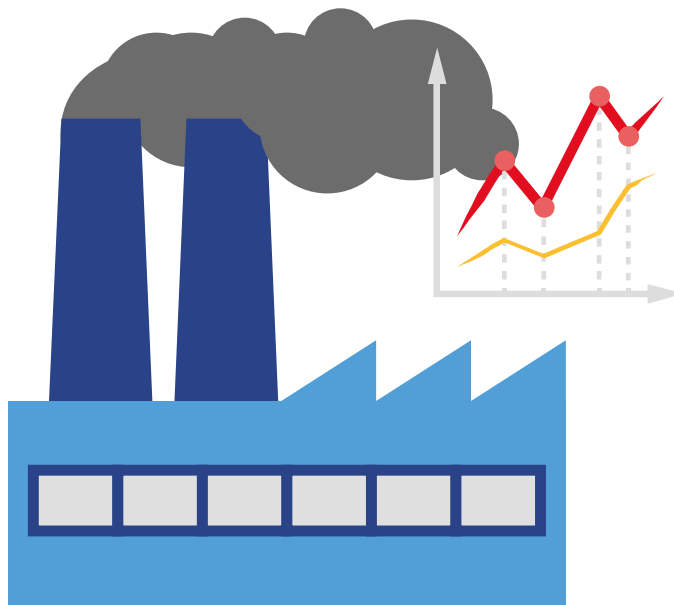
январь – июнь 2023 г. в % к соответствующему периоду 2022 г.




106,0

Добыча полезных ископаемых

107,1



Индекс промышленного производства



124,6

Обеспечение электрической энергией, газом и паром; кондиционирование воздуха



109,8


Обработывающие производства



62,3

Водоснабжение; водоотведение, организация сбора и утилизации отходов, деятельность по ликвидации загрязнений





ИНДЕКСЫ ПРОИЗВОДСТВА

в % к предыдущему периоду

июнь 2023 г.



97,9

Индекс промышленного производства



118,7

Обеспечение электрической энергией, газом и паром; кондиционирование воздуха



102,5

Водоснабжение; водоотведение, организация сбора и утилизации отходов, деятельность по ликвидации загрязнений



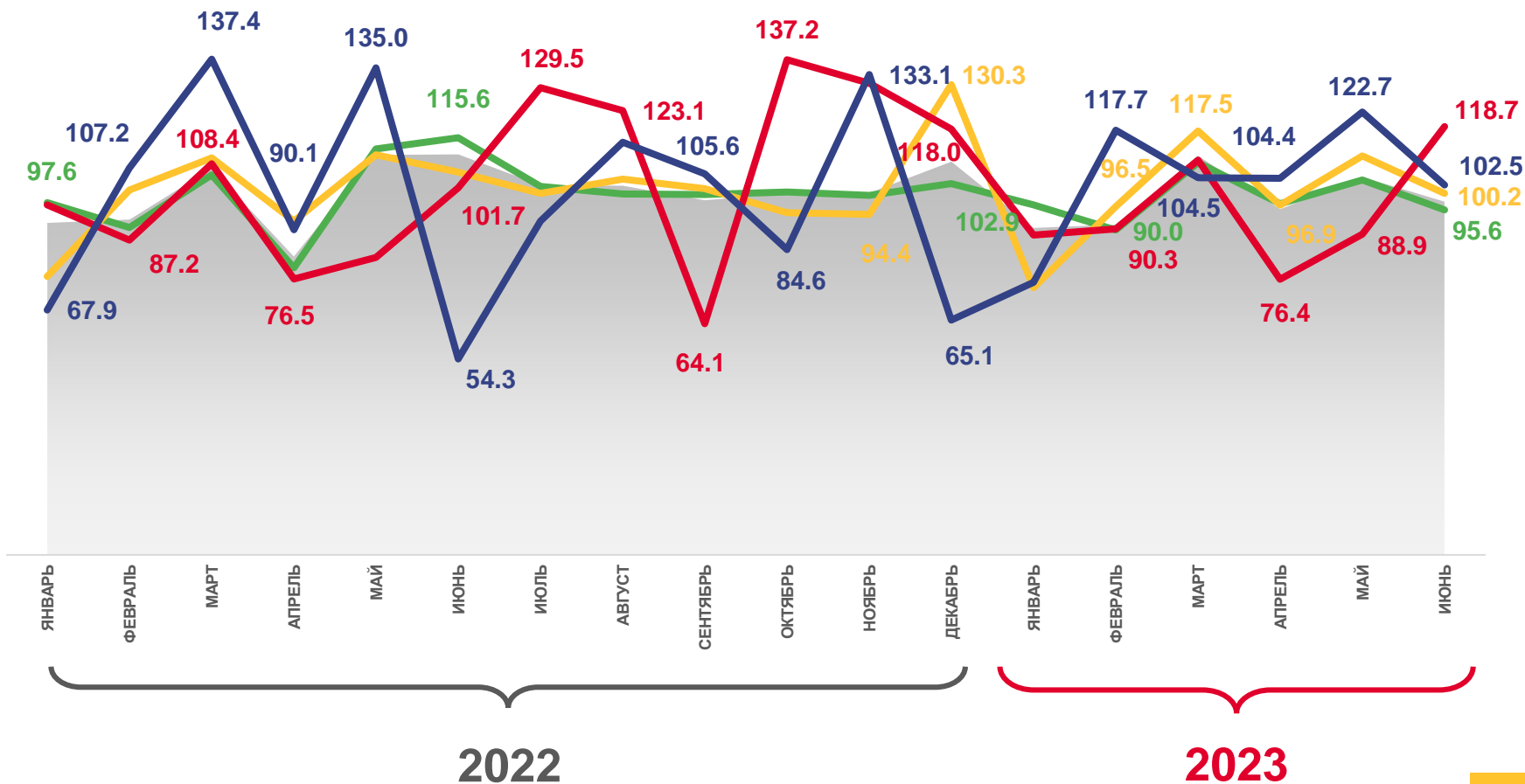
100,2

Обрабатывающие производства



95,6

Добыча полезных ископаемых



Индекс промышленного производства



Обеспечение электрической энергией, газом и паром; кондиционирование воздуха



Обрабатывающие производства



Добыча полезных ископаемых



Водоснабжение; водоотведение, организация сбора и утилизации отходов, деятельность по ликвидации загрязнений

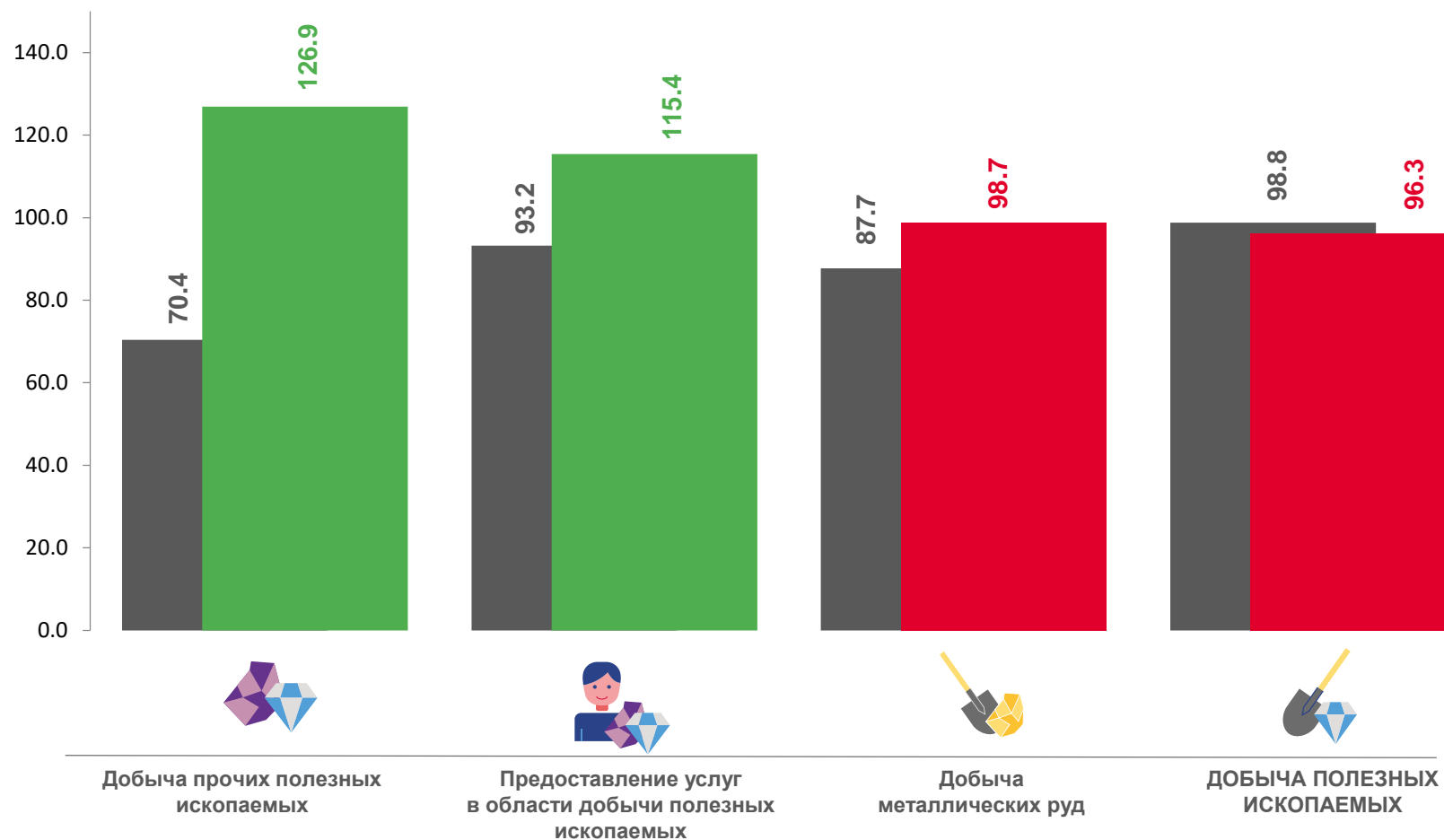
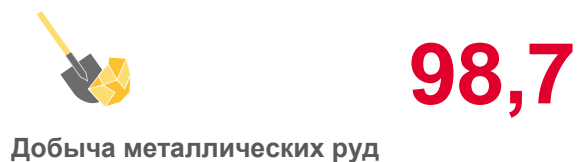
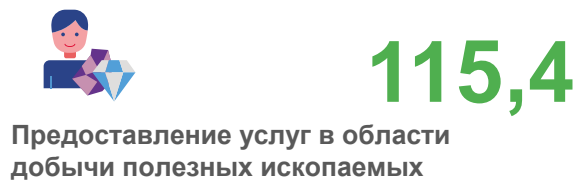
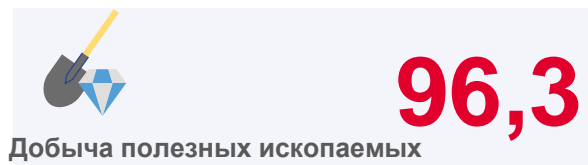




ИНДЕКСЫ ПРОИЗВОДСТВА ПО ДОБЫЧЕ ПОЛЕЗНЫХ ИСКОПАЕМЫХ

в % к соответствующему периоду предыдущего года

июнь 2023 г.



■ Июнь 2022 г. к июню 2021 г.

■ Июнь 2023 г. к июню 2022 г.

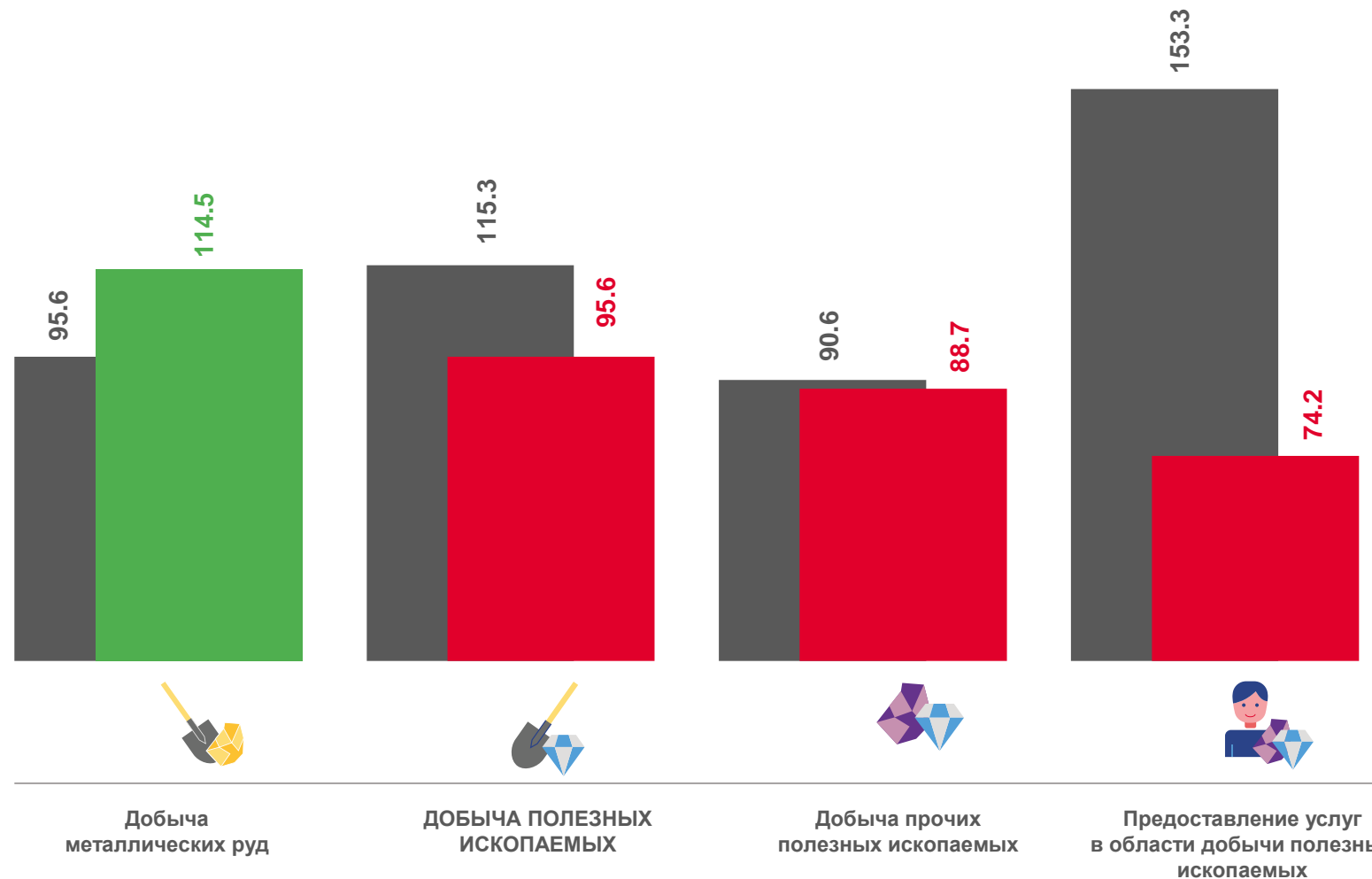
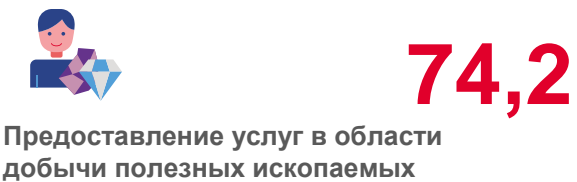
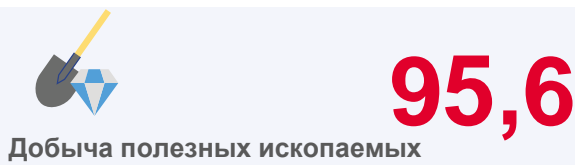




ИНДЕКСЫ ПРОИЗВОДСТВА ПО ДОБЫЧЕ ПОЛЕЗНЫХ ИСКОПАЕМЫХ

в % к предыдущему периоду

июнь 2023 г.



■ Июнь 2022 г. к маю 2022 г.

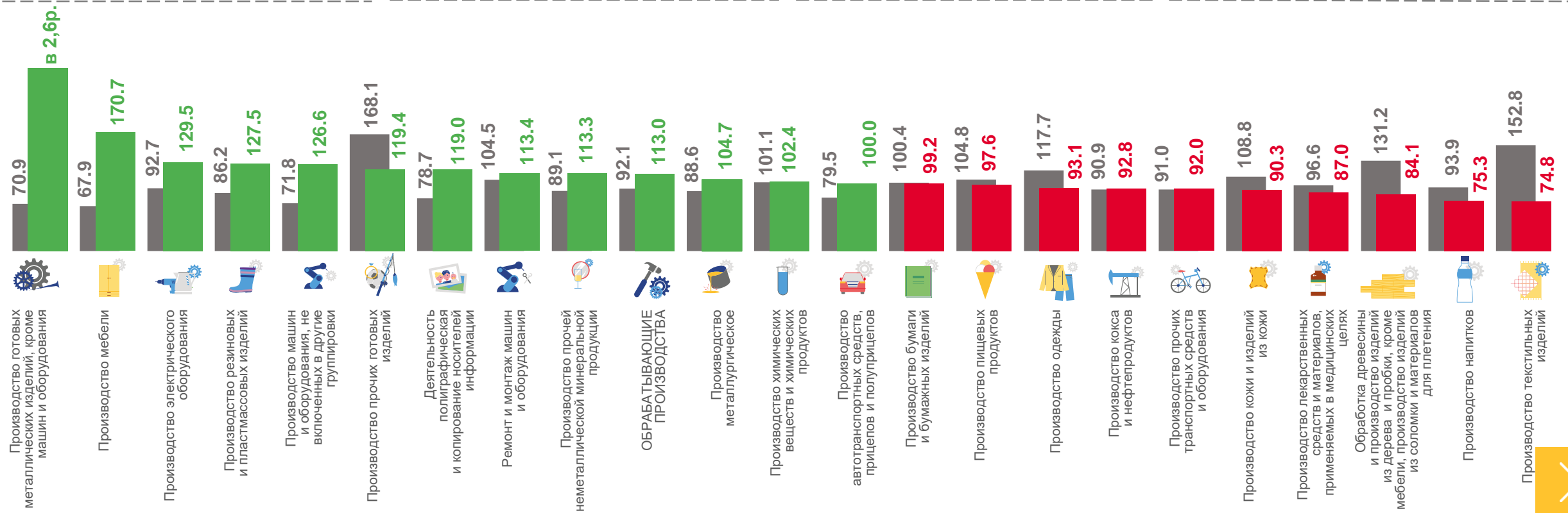
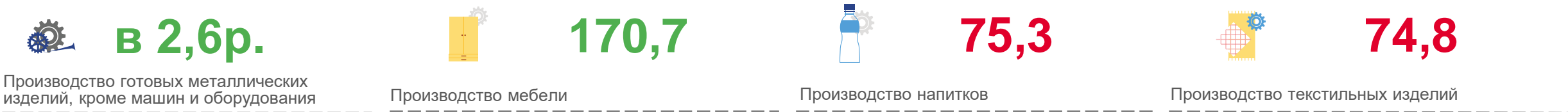
■ Июнь 2023 г. к маю 2023 г.





ИНДЕКСЫ ПРОИЗВОДСТВА ПО ОСНОВНЫМ ВИДАМ ОБРАБАТЫВАЮЩИХ ПРОИЗВОДСТВ

июнь 2023 г. к июню 2022 г., %



■ Июнь 2022 г. к июню 2021 г.

■ Июнь 2023 г. к июню 2022 г.





ИНДЕКСЫ ПРОИЗВОДСТВА ПО ОСНОВНЫМ ВИДАМ ОБРАБАТЫВАЮЩИХ ПРОИЗВОДСТВ

июнь 2023 г. к маю 2023 г., %



149,6



144,5



65,6



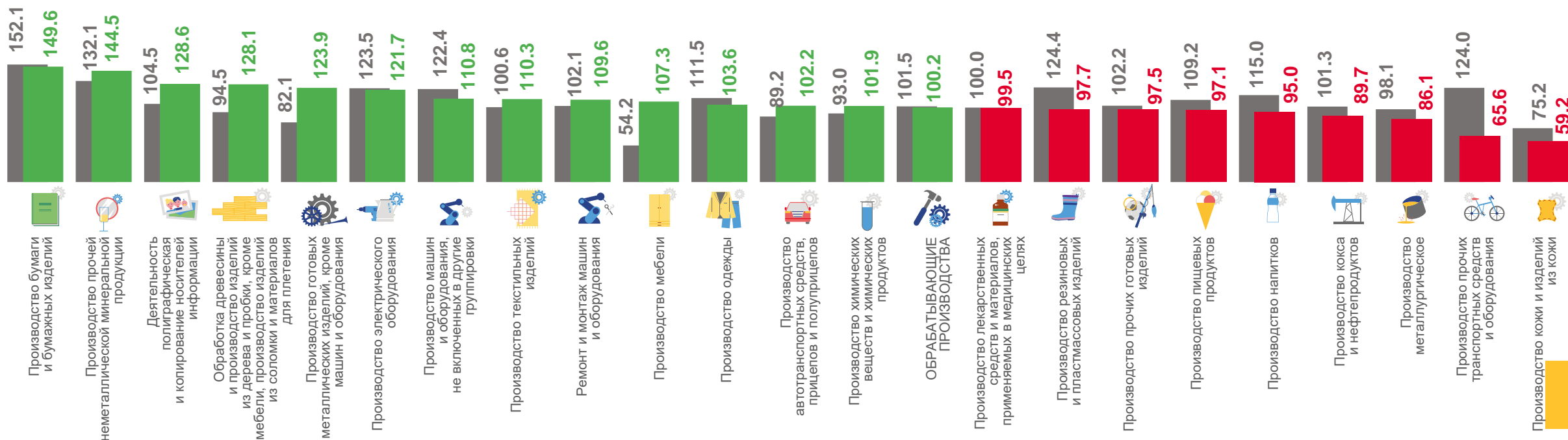
59,2

Производство бумаги и бумажных изделий

Производство прочей неметаллической минеральной продукции

Производство прочих транспортных средств и оборудования

Производство кожи и изделий из кожи



Июнь 2022 г. к маю 2021 г.

Июнь 2023 г. к маю 2022 г.



ОБЪЕМ ОТГРУЖЕННЫХ ТОВАРОВ, ВЫПОЛНЕННЫХ РАБОТ И УСЛУГ СОБСТВЕННЫМИ СИЛАМИ

январь – июнь 2023 г.

млрд рублей



Всего

619,4



Добыча полезных ископаемых

314,2



Обрабатывающие производства

249,2



Обеспечение электрической энергией, газом и паром; кондиционирование воздуха

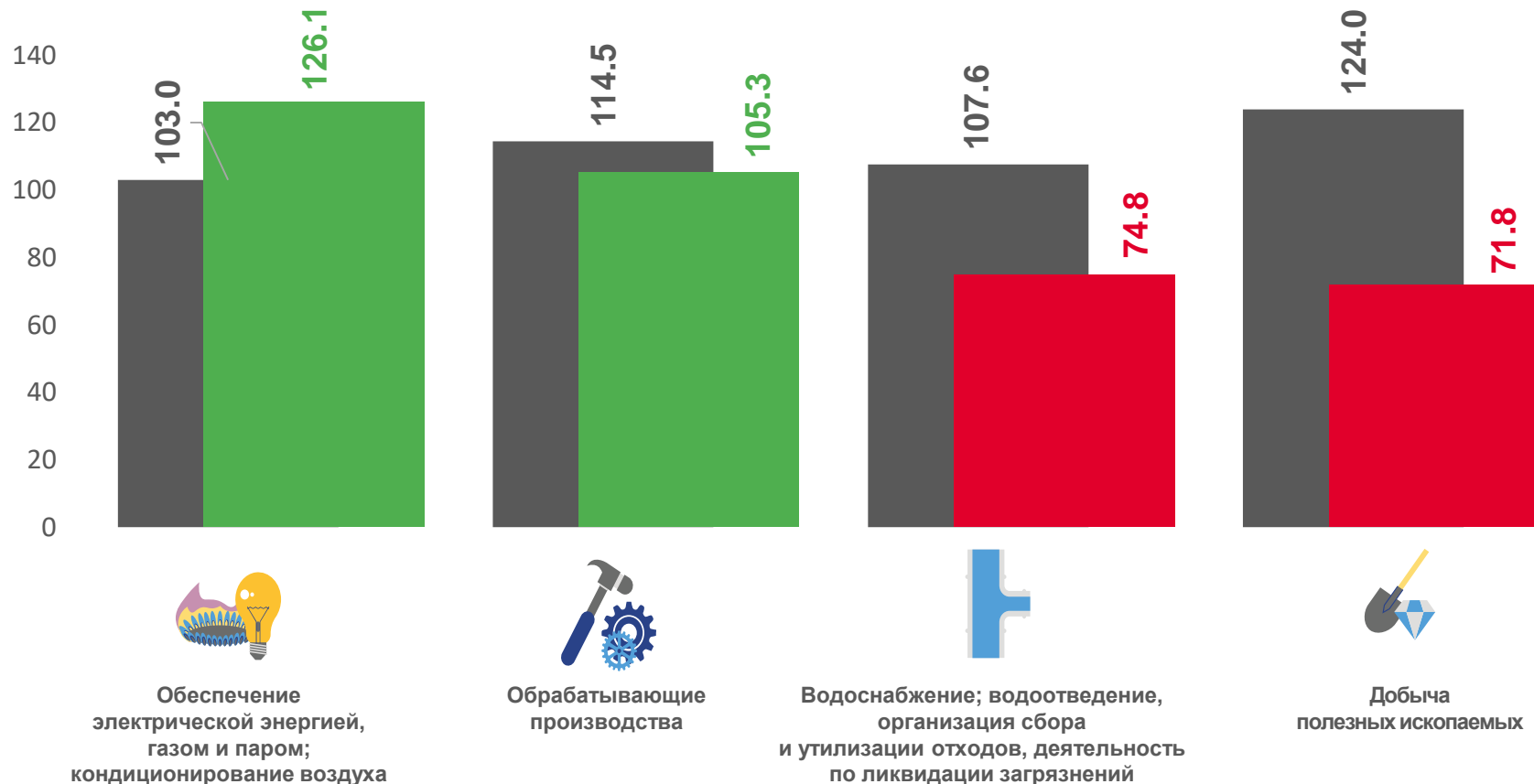
44,9



Водоснабжение; водоотведение, организация сбора и утилизации отходов, деятельность по ликвидации загрязнений

11,1

в % к соответствующему периоду предыдущего года




■ Январь – июнь 2022 г. к январю – июню 2021 г.

■ Январь – июнь 2023 г. к январю – июню 2022 г.





ДОБЫЧА ПОЛЕЗНЫХ ИСКОПАЕМЫХ



ОБЕСПЕЧЕНИЕ ЭЛЕКТРИЧЕСКОЙ ЭНЕРГИЕЙ, ГАЗОМ И ПАРОМ; КОНДИЦИОНИРОВАНИЕ ВОЗДУХА

январь – июнь 2023 г. в % к соответствующему периоду 2022 г.



96,0

Газ горючий природный (газ естественный)



75,0

Газ нефтяной попутный (газ горючий природный нефтяных месторождений)



Электроэнергия



138,6



Пар и горячая вода



100,3





ПРОИЗВОДСТВО ПИЩЕВЫХ ПРОДУКТОВ

январь – июнь 2023 г. в % к соответствующему периоду 2022 г.



Комбикорма



138,1



Кондитерские изделия




97,3



Сыры



121,1



Хлеб и хлебобулочные изделия, включая полуфабрикаты



96,5



Изделия колбасные, включая изделия колбасные для детского питания



112,2



Масло подсолнечное и его фракции нерафинированные



95,4



Мука из зерновых культур, овощных и других растительных культур; смеси из них



109,3



Рыба переработанная и консервированная



88,2



Мясо и субпродукты



107,7



Творог



77,8





ПРОИЗВОДСТВО ГОТОВЫХ МЕТАЛЛИЧЕСКИХ ИЗДЕЛИЙ, КРОМЕ МАШИН И ОБОРУДОВАНИЯ

январь – июнь 2023 г. в % к соответствующему периоду 2022 г.




▲ 167,0

Конструкции и детали конструкций из черных металлов




▼ 85,5

Конструкции и детали конструкций из алюминия прочие



▼ 77,0

Радиаторы центрального отопления с неэлектрическим
нагревом металлические



ПРОИЗВОДСТВО МЕБЕЛИ



▲ 103,0

Столы кухонные, для столовой и гостиной



▲ 100,0

Шафы кухонные, для спальни, столовой и гостиной



▼ 70,0

Диваны, софы, кушетки с деревянным каркасом, трансформируемые
в кровати