



ТЕРРИТОРИАЛЬНЫЙ ОРГАН ФЕДЕРАЛЬНОЙ СЛУЖБЫ
ГОСУДАРСТВЕННОЙ СТАТИСТИКИ ПО ОРЕНБУРГСКОЙ ОБЛАСТИ

Состояние животноводства в хозяйствах всех категорий Оренбургской области



январь – ноябрь 2023 года



Состояние животноводства в хозяйствах всех категорий Оренбургской области

январь – ноябрь 2023 года


- 01 Производство основных продуктов животноводства в хозяйствах всех категорий
- 02 Производство скота и птицы на убой в живом весе в хозяйствах всех категорий
- 03 Структура производства скота и птицы в живом весе
- 04 Производство молока в хозяйствах всех категорий
- 05 Производство яиц в хозяйствах всех категорий
- 06 поголовье скота в хозяйствах всех категорий
- 07 поголовье крупного рогатого скота в хозяйствах всех категорий



Состояние животноводства в хозяйствах всех категорий Оренбургской области

январь – ноябрь 2023 года

- 08 Поголовье свиней в хозяйствах всех категорий
- 09 Поголовье овец и коз в хозяйствах всех категорий
- 10 Структура поголовья крупного рогатого скота по категориям хозяйств
- 11 Структура поголовья свиней по категориям хозяйств
- 12 Структура поголовья овец и коз по категориям хозяйств
- 13 Надой молока на 1 корову в сельскохозяйственных организациях
- 14 Яйценоскость кур-несушек в сельскохозяйственных организациях




ПРОИЗВОДСТВО ОСНОВНЫХ ПРОДУКТОВ ЖИВОТНОВОДСТВА В ХОЗЯЙСТВАХ ВСЕХ КАТЕГОРИЙ

январь – ноябрь 2023 г.

ТЫС.ТОНН

к январю – ноябрю 2022 г., %



Скот и птица на убой
(в живом весе)

160,1

98,5



Молоко

555,2

101,7




Яйца
(млн штук)

916,3


102,1





ПРОИЗВОДСТВО СКОТА И ПТИЦЫ НА УБОЙ В ЖИВОМ ВЕСЕ В ХОЗЯЙСТВАХ ВСЕХ КАТЕГОРИЙ

ТЫС. ТОНН

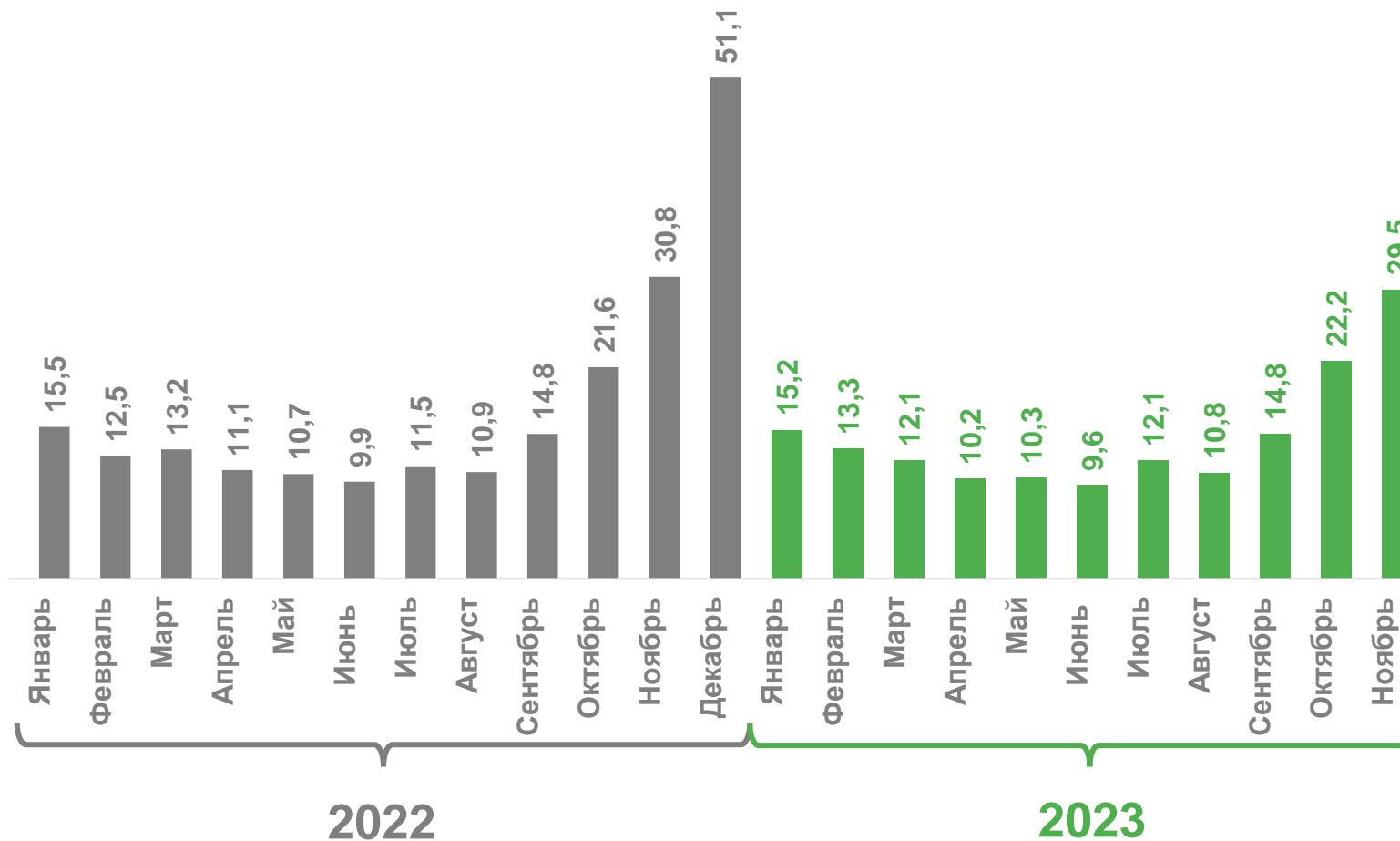



160,1

январь – ноябрь 2023 г.

98,5

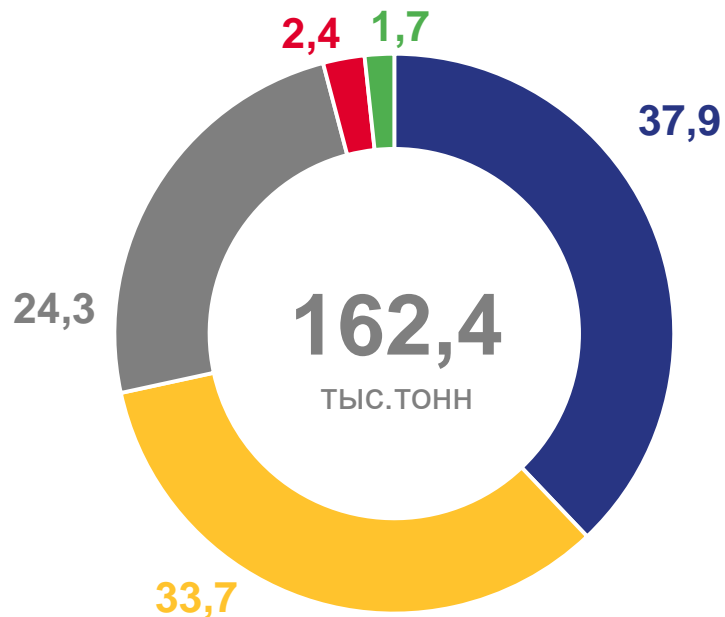
в % к январю – ноябрю 2022 г.



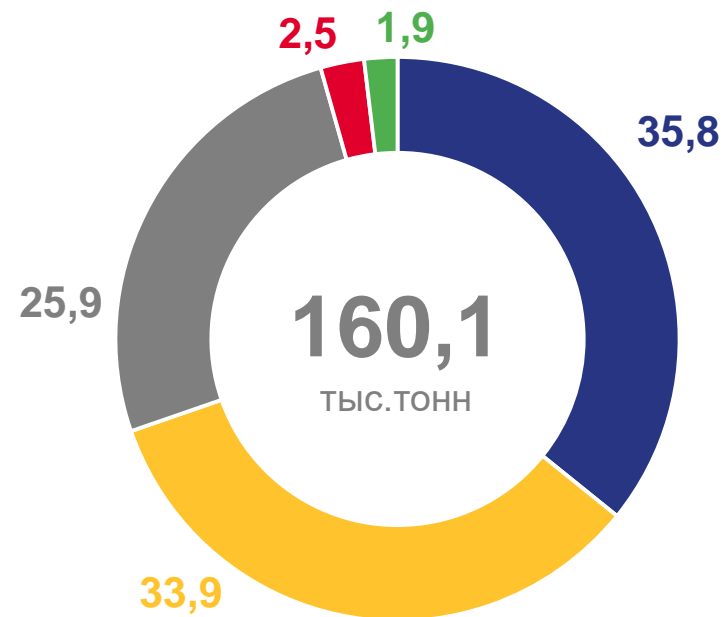


СТРУКТУРА ПРОИЗВОДСТВА СКОТА И ПТИЦЫ В ЖИВОМ ВЕСЕ

январь – ноябрь, в % к итогу



2022



2023

Птица

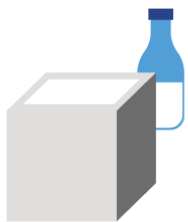
Крупный рогатый скот

Свиньи

Овцы и козы

Другие виды скота





ПРОИЗВОДСТВО МОЛОКА В ХОЗЯЙСТВАХ ВСЕХ КАТЕГОРИЙ

ТЫС. ТОНН

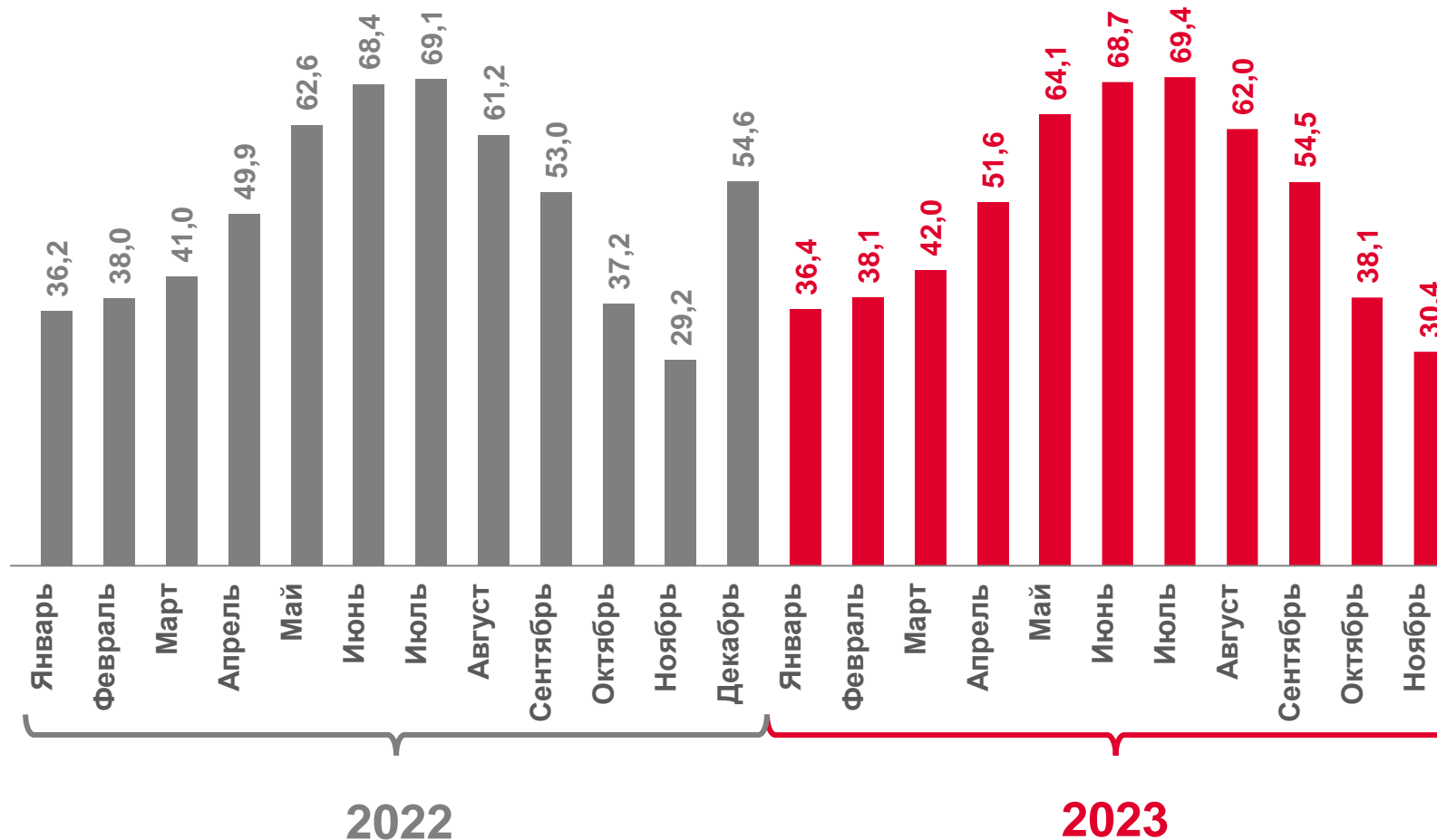


555,2

январь – ноябрь 2023 г.

101,7

в % к январю – ноябрю 2022 г.





ПРОИЗВОДСТВО ЯИЦ В ХОЗЯЙСТВАХ ВСЕХ КАТЕГОРИЙ

млн штук

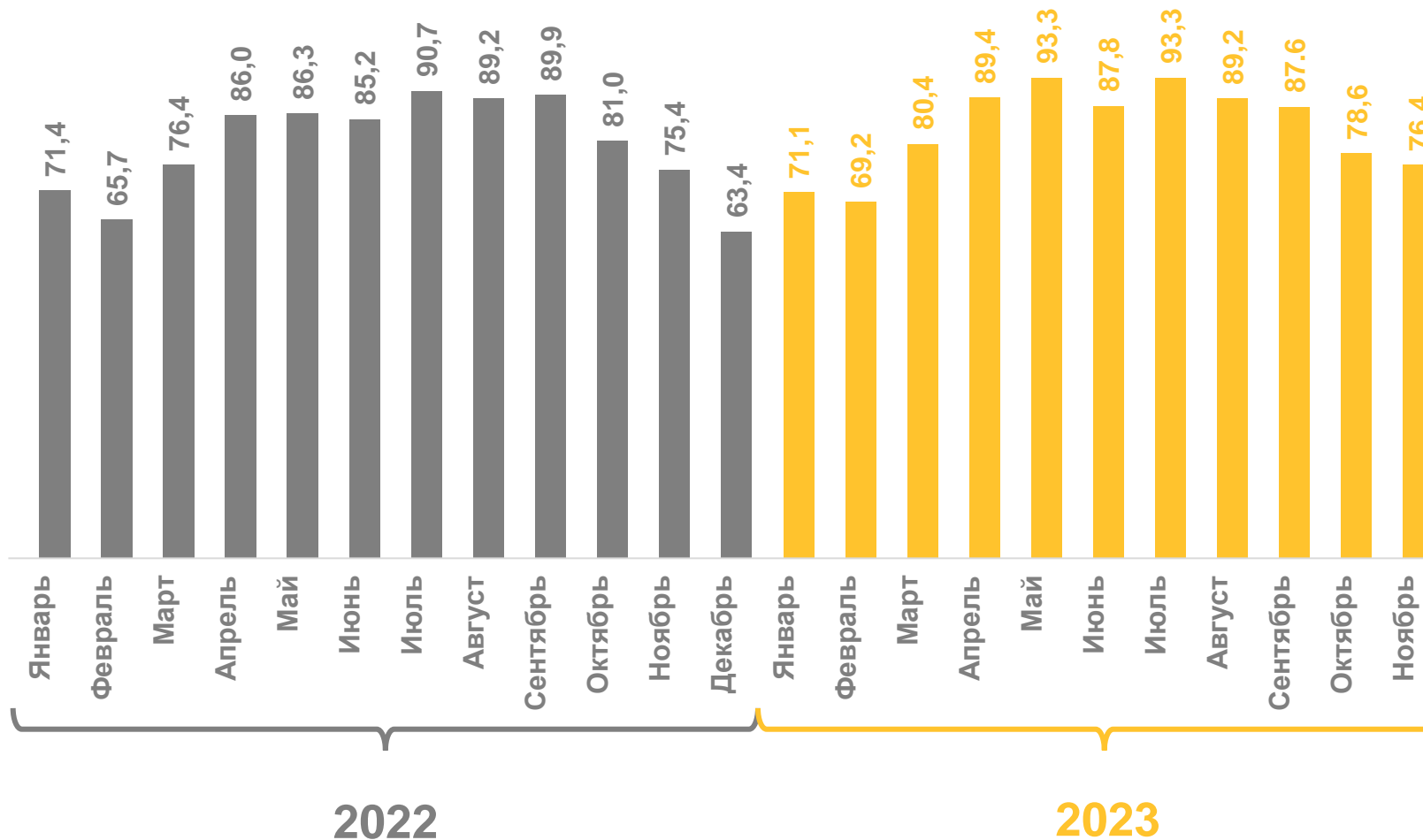


916,3

январь – ноябрь 2023 г.

102,1

в % к январю – ноябрю 2022 г.






ПОГОЛОВЬЕ СКОТА В ХОЗЯЙСТВАХ ВСЕХ КАТЕГОРИЙ

на конец ноября


ТЫСЯЧ ГОЛОВ

ноябрь 2023 г.
в % к ноябрю 2022 г.




Крупный рогатый скот

103,0



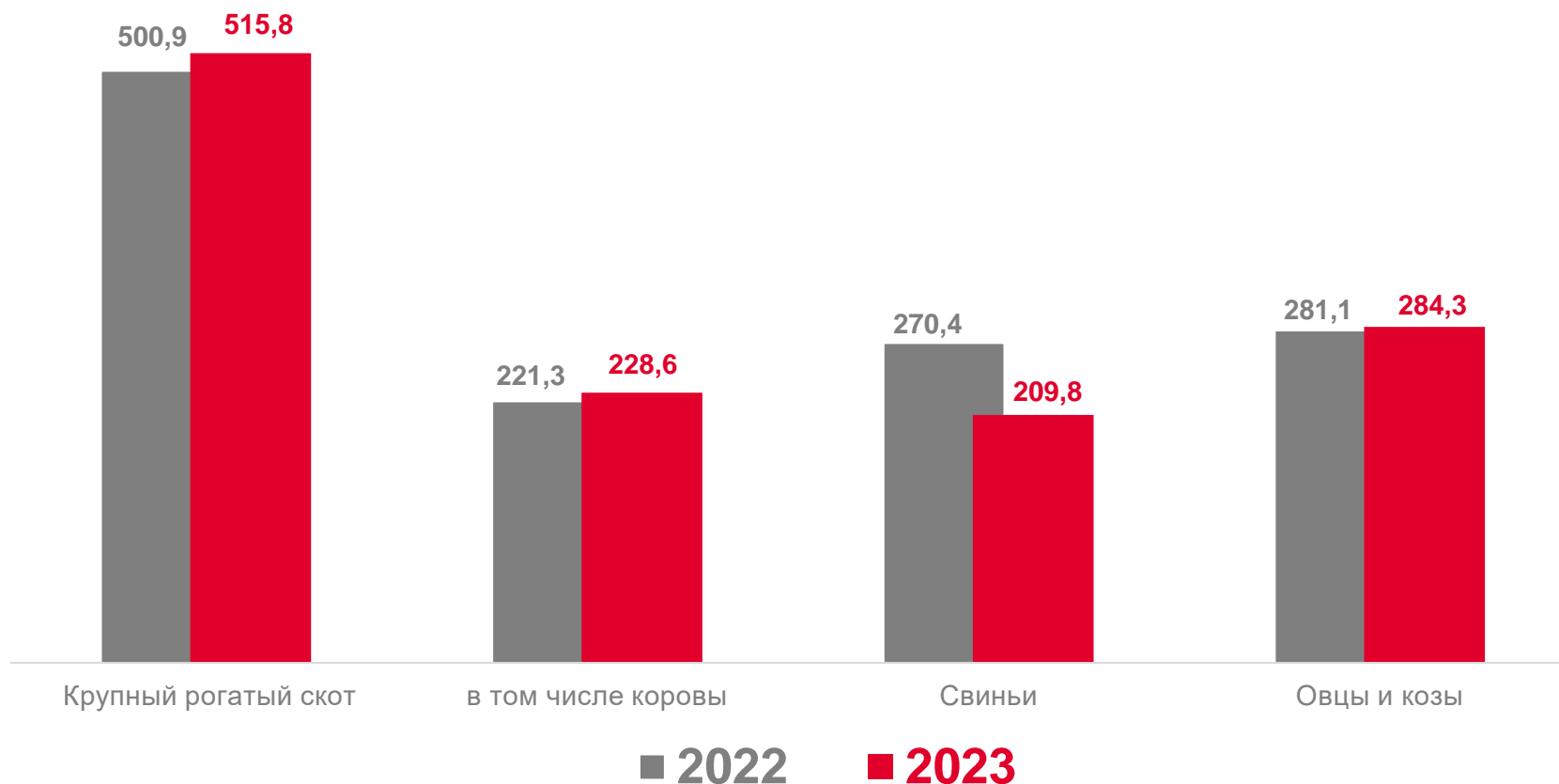
Свиньи

77,6



Овцы и козы

101,2






ПОГОЛОВЬЕ КРУПНОГО РОГАТОГО СКОТА В ХОЗЯЙСТВАХ ВСЕХ КАТЕГОРИЙ

к соответствующему периоду предыдущего года, в %

на конец ноября 2023 г.

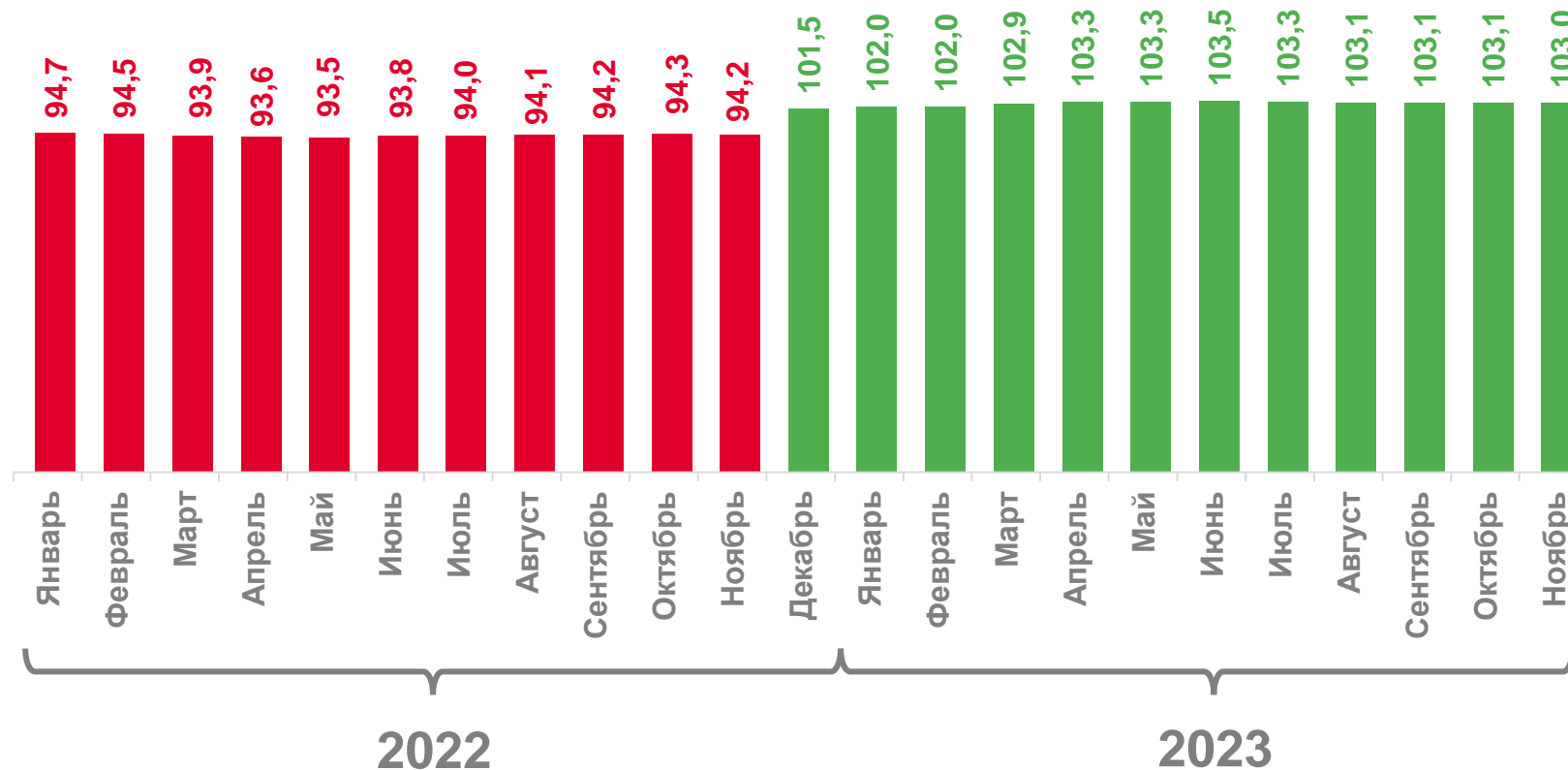


515,8

ТЫС.ГОЛОВ

103,0

в % к концу ноября 2022 г.





ПОГОЛОВЬЕ СВИНЕЙ В ХОЗЯЙСТВАХ ВСЕХ КАТЕГОРИЙ

к соответствующему периоду предыдущего года, в %

на конец ноября 2023 г.

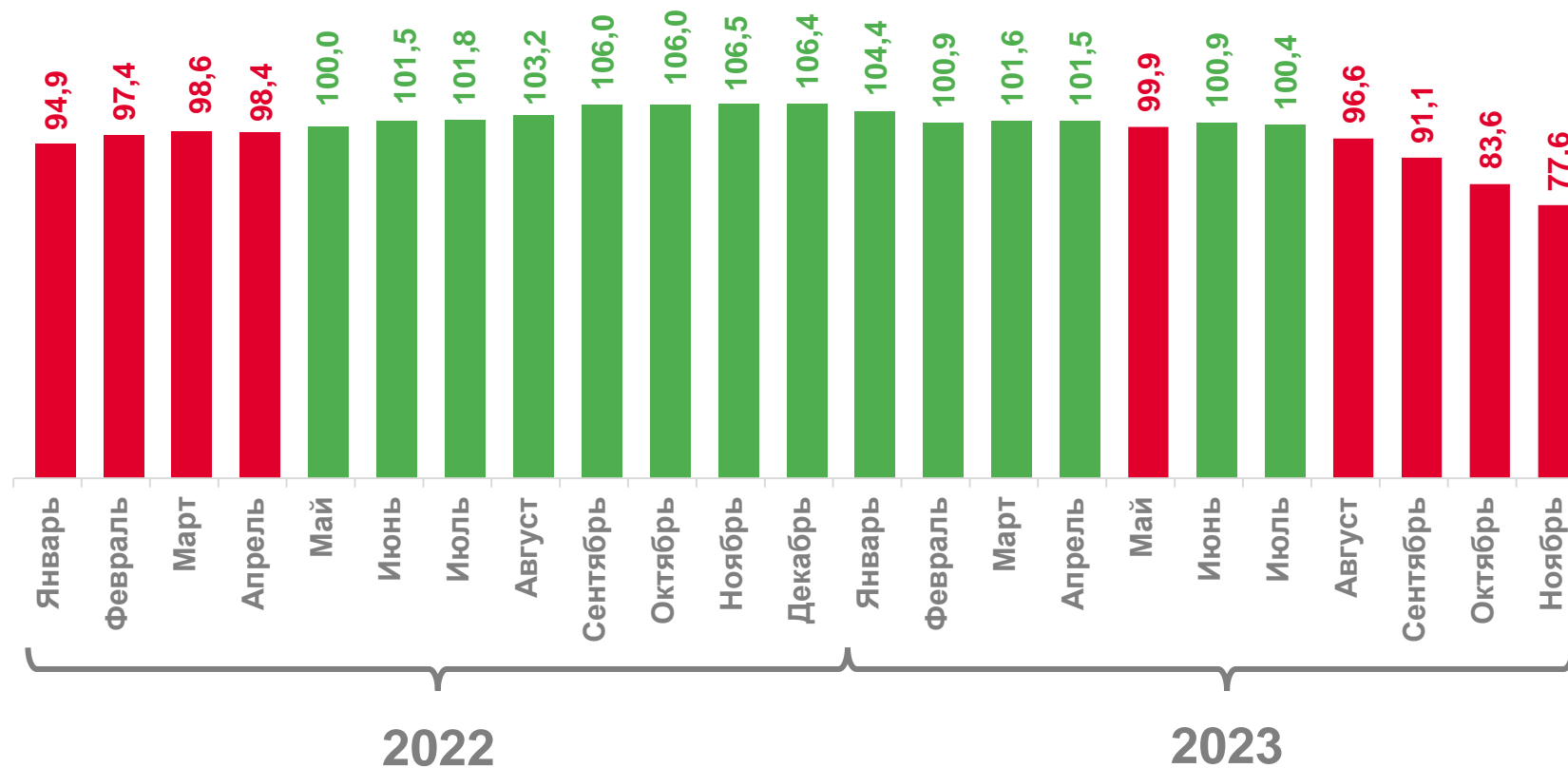


209,8

ТЫС.ГОЛОВ

77,6

в % к концу ноября 2022 г.






ПОГОЛОВЬЕ ОВЕЦ И КОЗ В ХОЗЯЙСТВАХ ВСЕХ КАТЕГОРИЙ

к соответствующему периоду предыдущего года, в %

на конец ноября 2023 г.

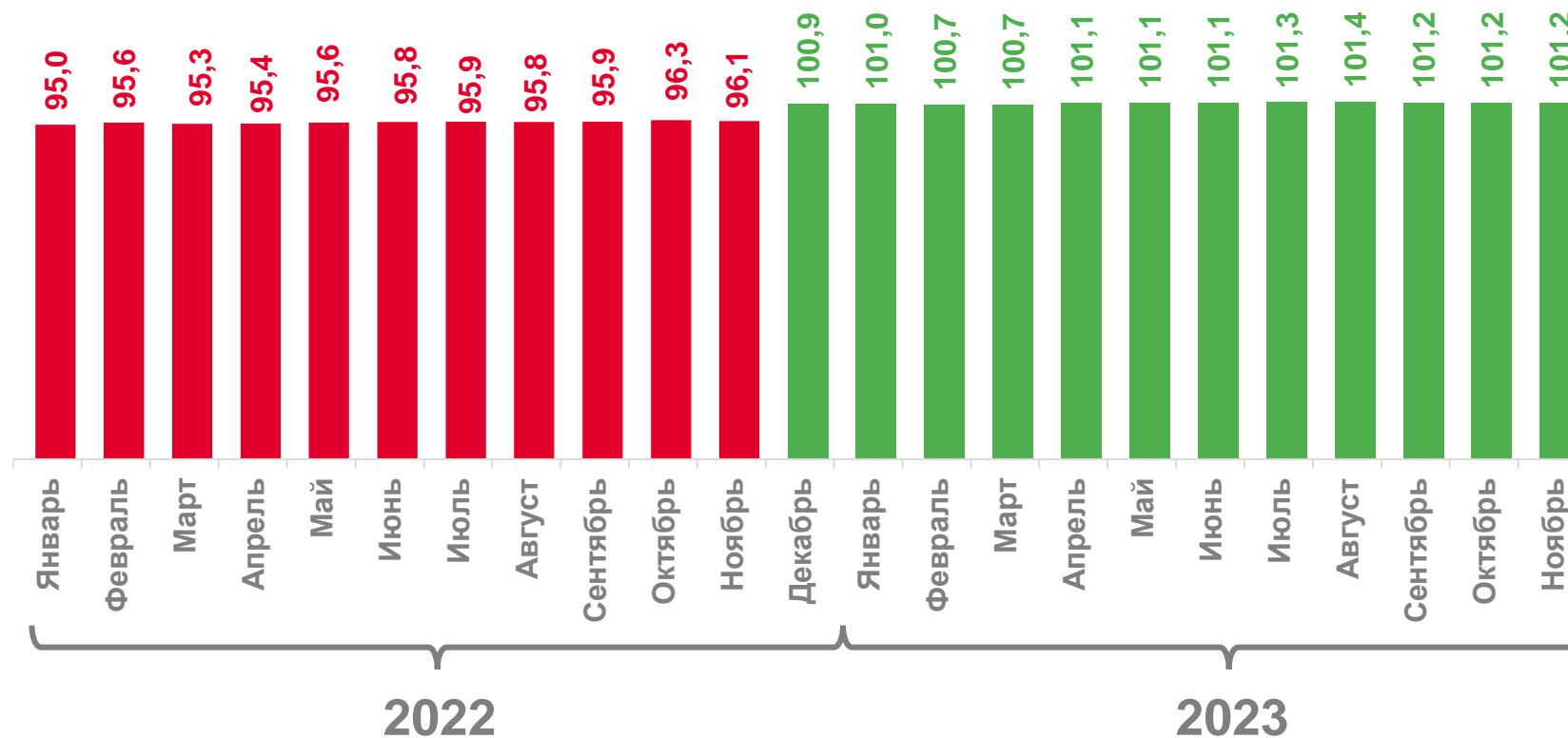


284,3

ТЫС.ГОЛОВ

101,2

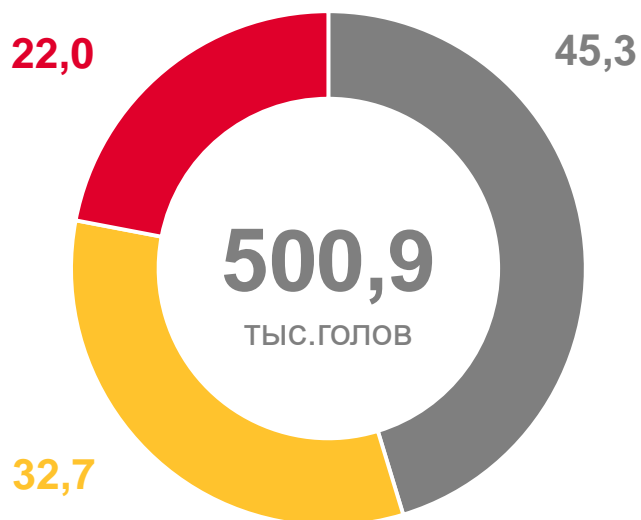
в % к концу ноября 2022 г.



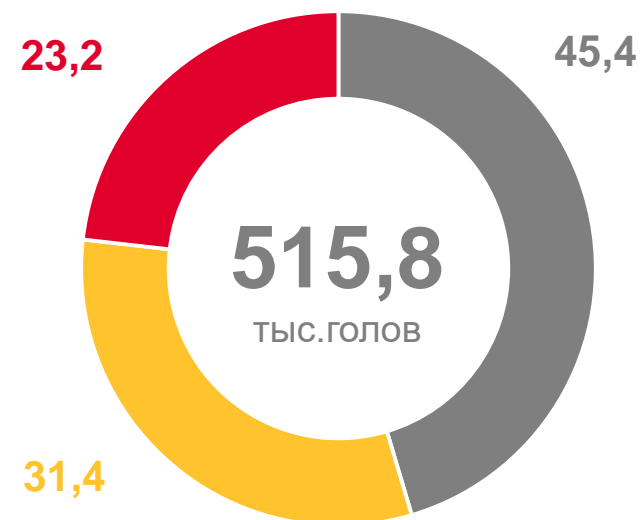


СТРУКТУРА ПОГОЛОВЬЯ КРУПНОГО РОГАТОГО СКОТА ПО КАТЕГОРИЯМ ХОЗЯЙСТВ

на конец ноября, в % к итогу



2022



2023



Хозяйства населения




Сельхозорганизации



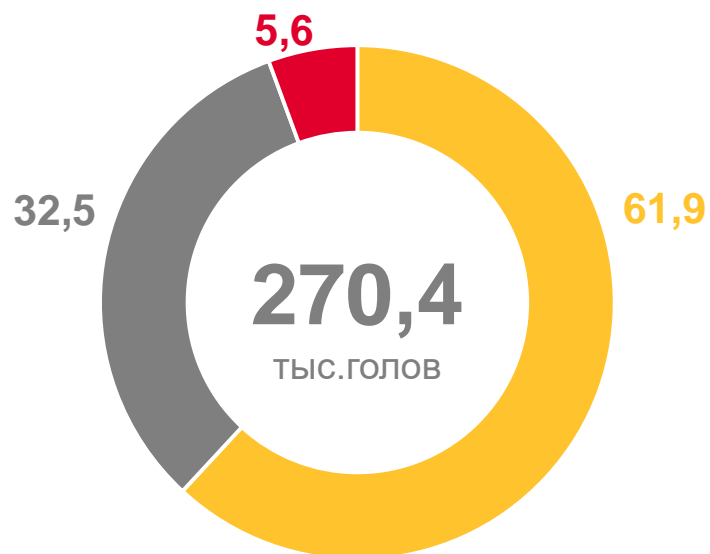
Крестьянские (фермерские) хозяйства



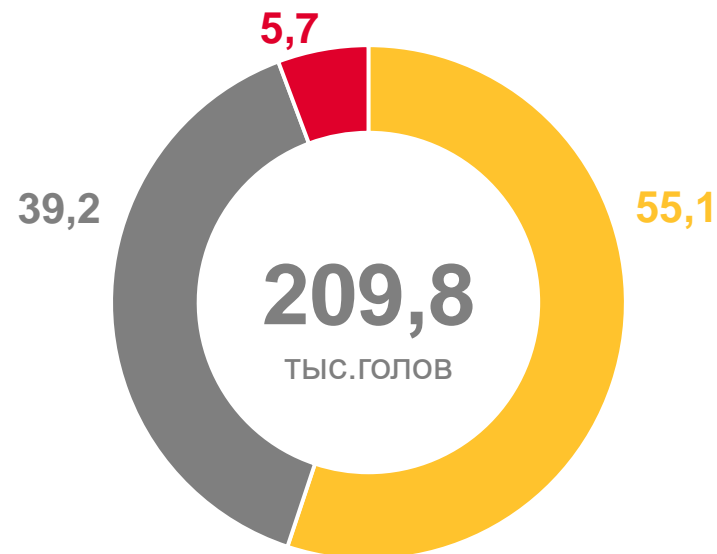


СТРУКТУРА ПОГОЛОВЬЯ СВИНЕЙ ПО КАТЕГОРИЯМ ХОЗЯЙСТВ

на конец ноября, в % к итогу



2022



2023



Сельхозорганизации




Хозяйства населения



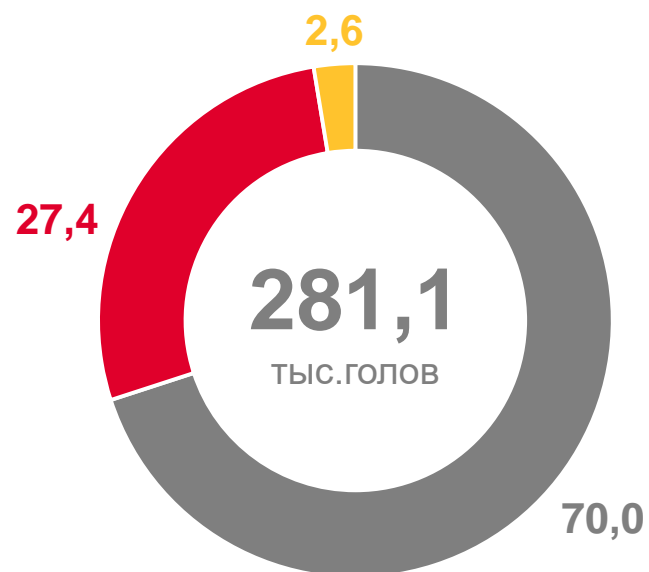
Крестьянские (фермерские) хозяйства



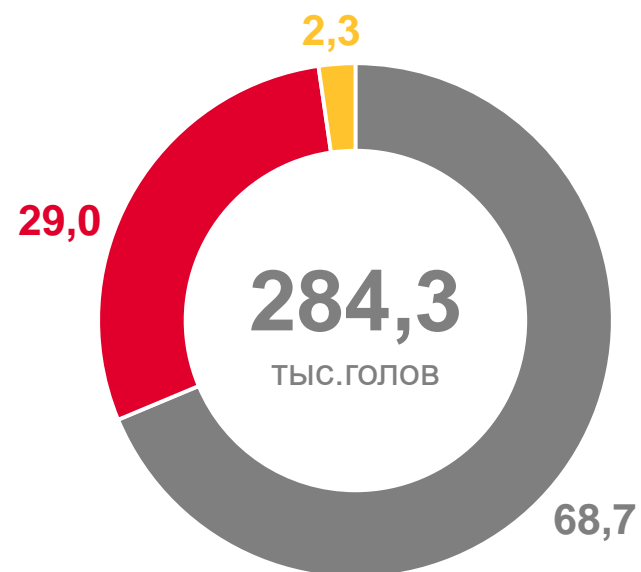


СТРУКТУРА ПОГОЛОВЬЯ ОВЕЦ И КОЗ ПО КАТЕГОРИЯМ ХОЗЯЙСТВ

на конец ноября, в % к итогу



2022



2023



Хозяйства населения




Крестьянские (фермерские) хозяйства



Сельхозорганизации





НАДОЙ МОЛОКА НА 1 КОРОВУ В СЕЛЬСКОХОЗЯЙСТВЕННЫХ ОРГАНИЗАЦИЯХ

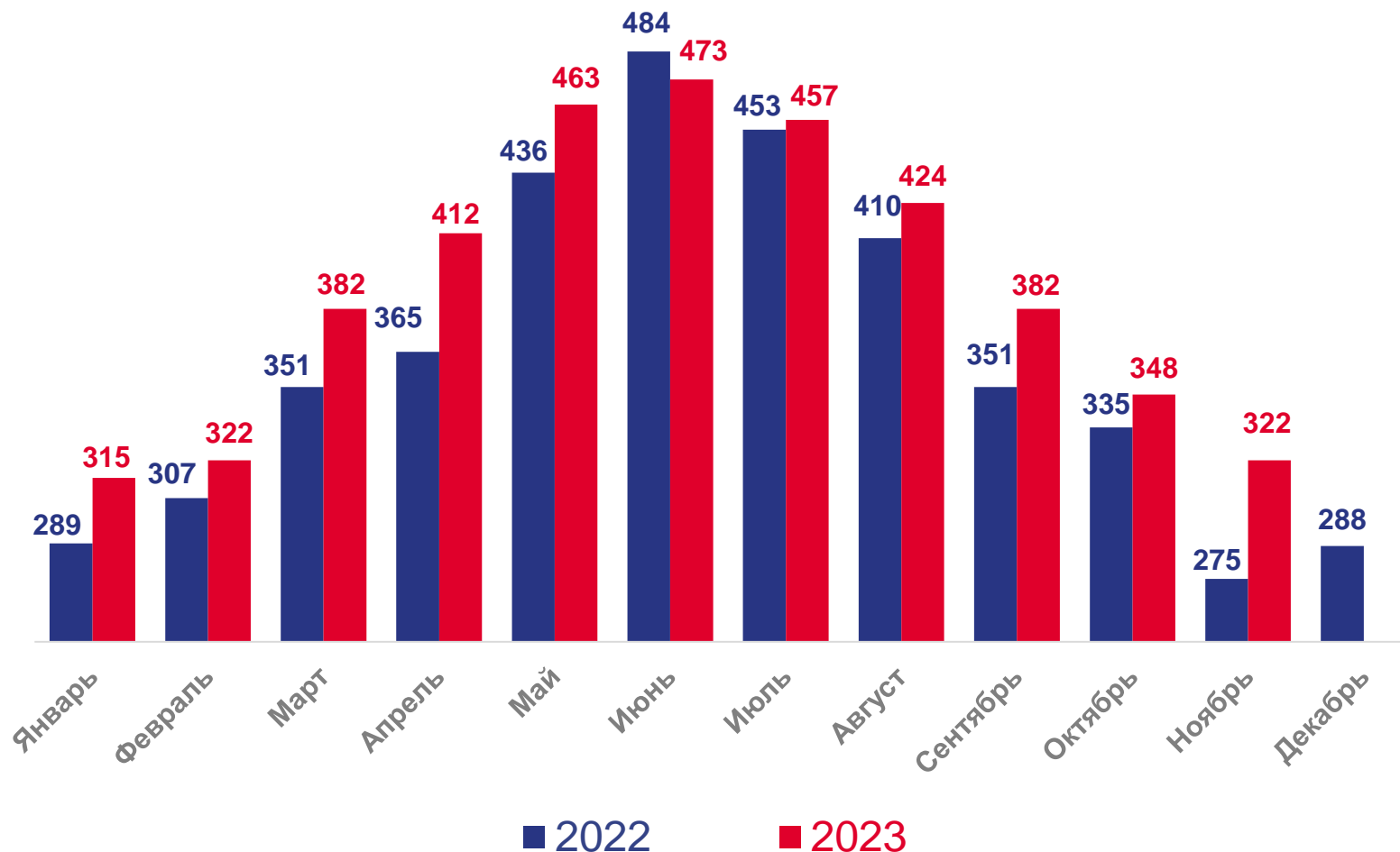
килограммов

4 300

январь – ноябрь 2023 г.

106,0

в % к январю – ноябрю 2022 г.





ЯЙЦЕНОСКОСТЬ КУР-НЕСУШЕК В СЕЛЬСКОХОЗЯЙСТВЕННЫХ ОРГАНИЗАЦИЯХ

штук

281

январь – ноябрь 2023 г.

95,3

в % к январю – ноябрю 2022 г.

