



ТЕРРИТОРИАЛЬНЫЙ ОРГАН  
ФЕДЕРАЛЬНОЙ СЛУЖБЫ  
ГОСУДАРСТВЕННОЙ СТАТИСТИКИ  
ПО ОРЕНБУРГСКОЙ ОБЛАСТИ

# РЫНКИ ТОВАРОВ И УСЛУГ

январь–март 2024 г.

26.04.2024

Данные оперативной статистики

# СОДЕРЖАНИЕ

Оборот розничной торговли	3
Оборот общественного питания	9
Объем платных услуг населению	12

1

Оборот розничной торговли

# ОБОРОТ РОЗНИЧНОЙ ТОРГОВЛИ

млн рублей

ОРЕНБУРГСТАТ

январь–март 2024 г.

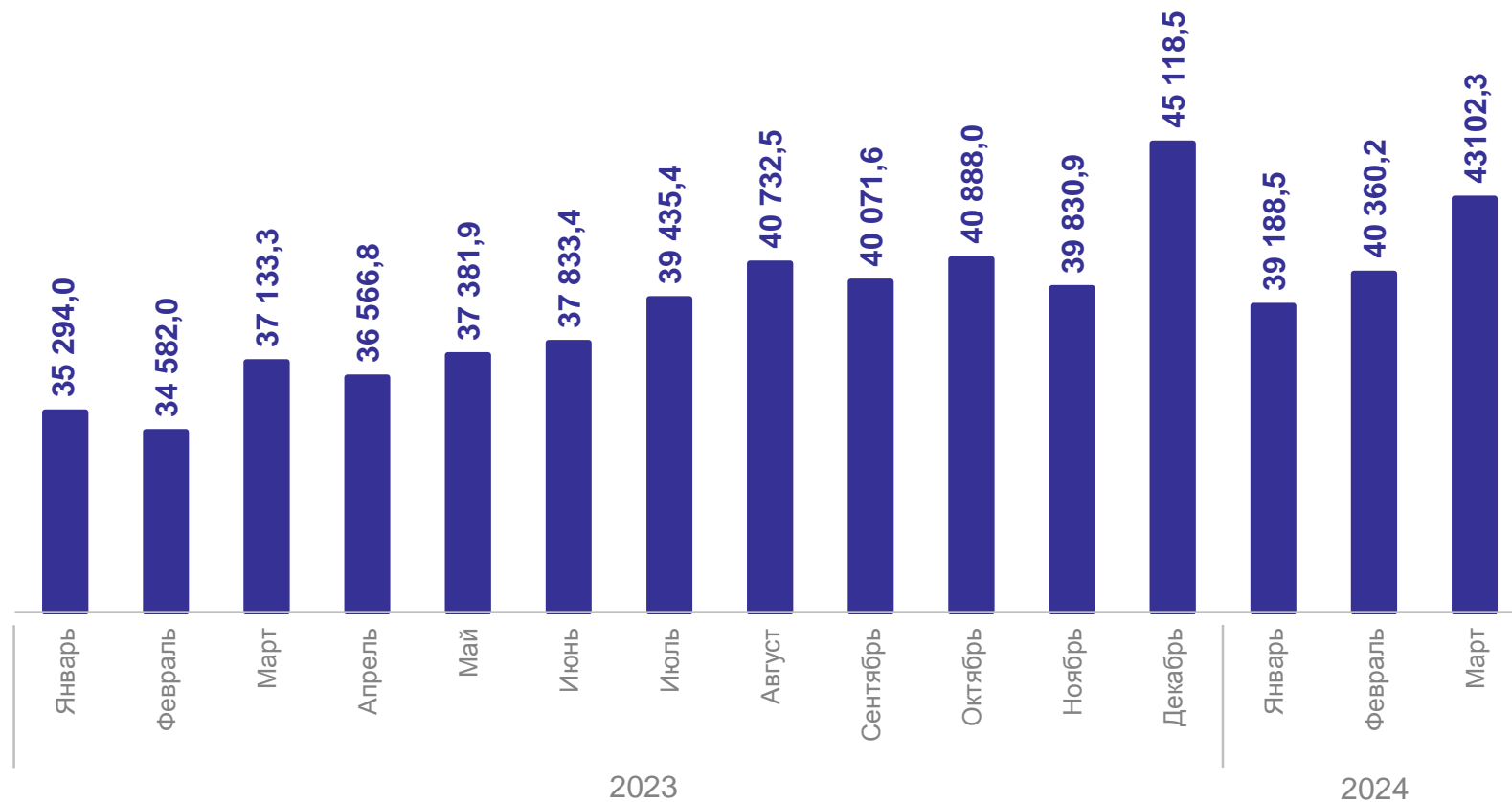
Оборот розничной  
торговли

**122 651,0** млн  
рублей

Индекс физического  
объема

к январю–марту 2023 г.

**107,5** %



# ОБОРОТ РОЗНИЧНОЙ ТОРГОВЛИ

в % к соответствующему месяцу предыдущего года

ОРЕНБУРГСТАТ

март 2024 г.

Оборот розничной  
торговли

**43 102,3** млн  
рублей

Индекс физического  
объема

к марту 2023 г.

**108,8** %



# ОБОРОТ РОЗНИЧНОЙ ТОРГОВЛИ

в % к соответствующему месяцу предыдущего года

ОРЕНБУРГСТАТ

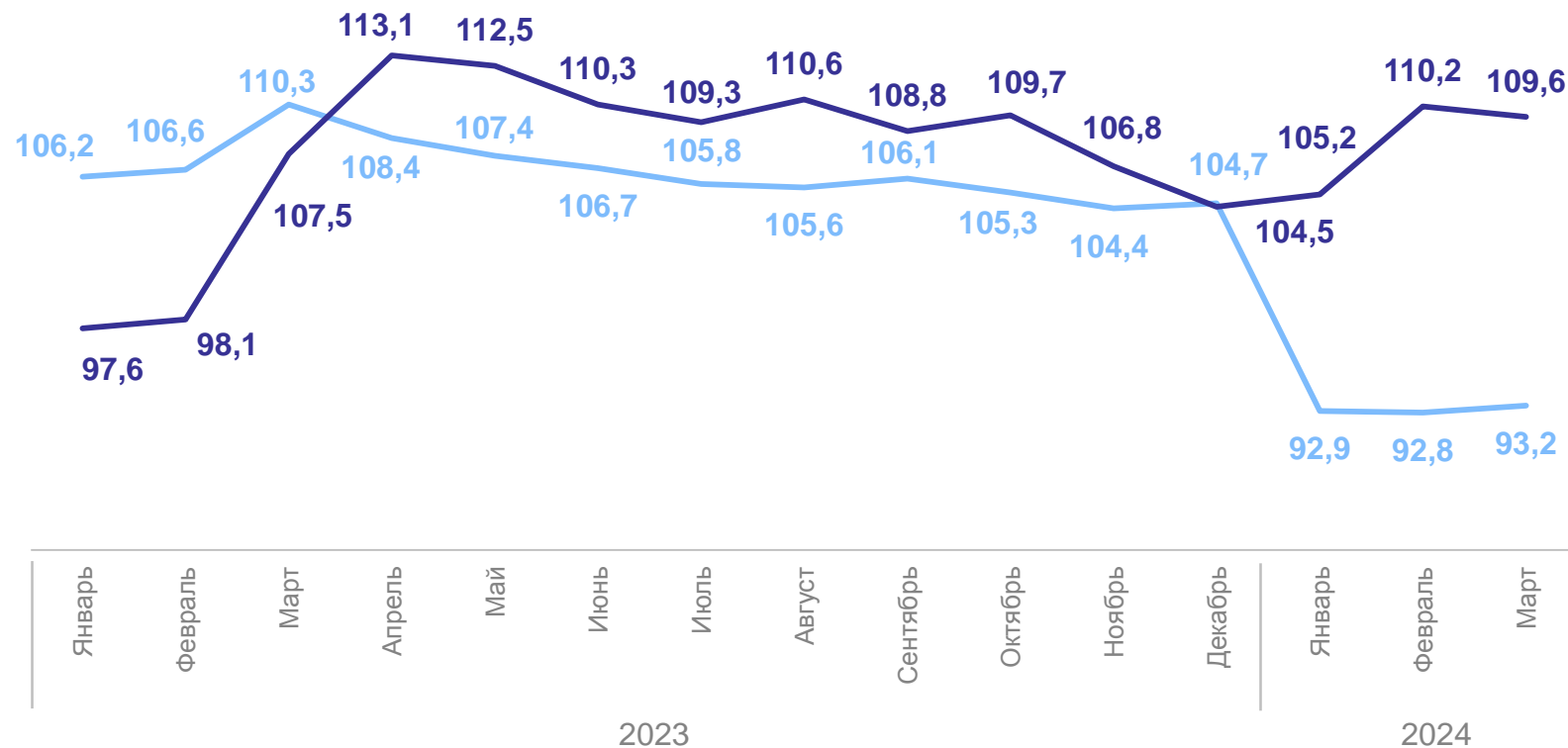
январь–март 2024 г.

Торгующие организации  
и индивидуальные  
предприниматели вне рынка

**116 829,5** млн  
рублей

Продажа товаров  
на розничных рынках  
и ярмарках

**5 821,5** млн  
рублей



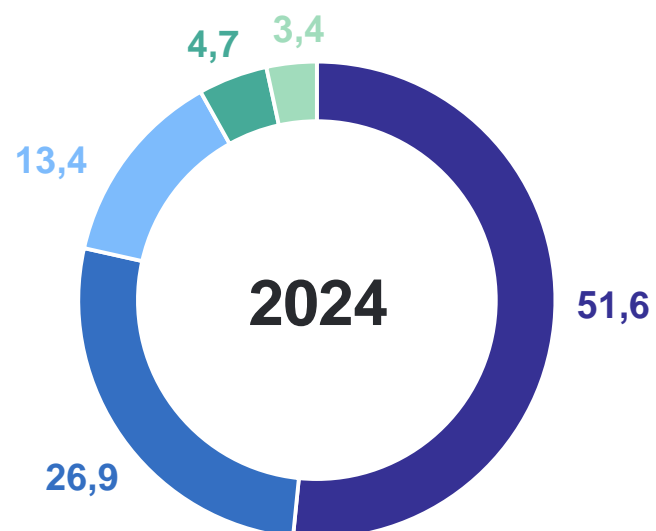
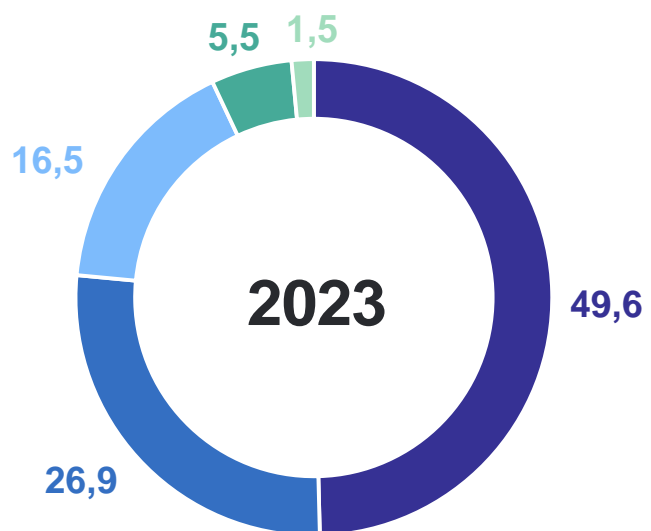
— Торгующие организации и индивидуальные предприниматели вне рынка

— Продажа товаров на розничных рынках и ярмарках

# СТРУКТУРА ОБОРОТА РОЗНИЧНОЙ ТОРГОВЛИ

январь–март, в % к итогу

ОРЕНБУРГСТАТ



- Организации, не относящиеся к субъектам малого и среднего предпринимательства
- Индивидуальные предприниматели, осуществляющие деятельность вне рынка
- Малые предприятия, включая микропредприятия
- Продажа товаров на розничных рынках и ярмарках
- Субъекты среднего предпринимательства

# ТОВАРНЫЕ ЗАПАСЫ В ОРГАНИЗАЦИЯХ РОЗНИЧНОЙ ТОРГОВЛИ

обеспеченность запасами в днях торговли

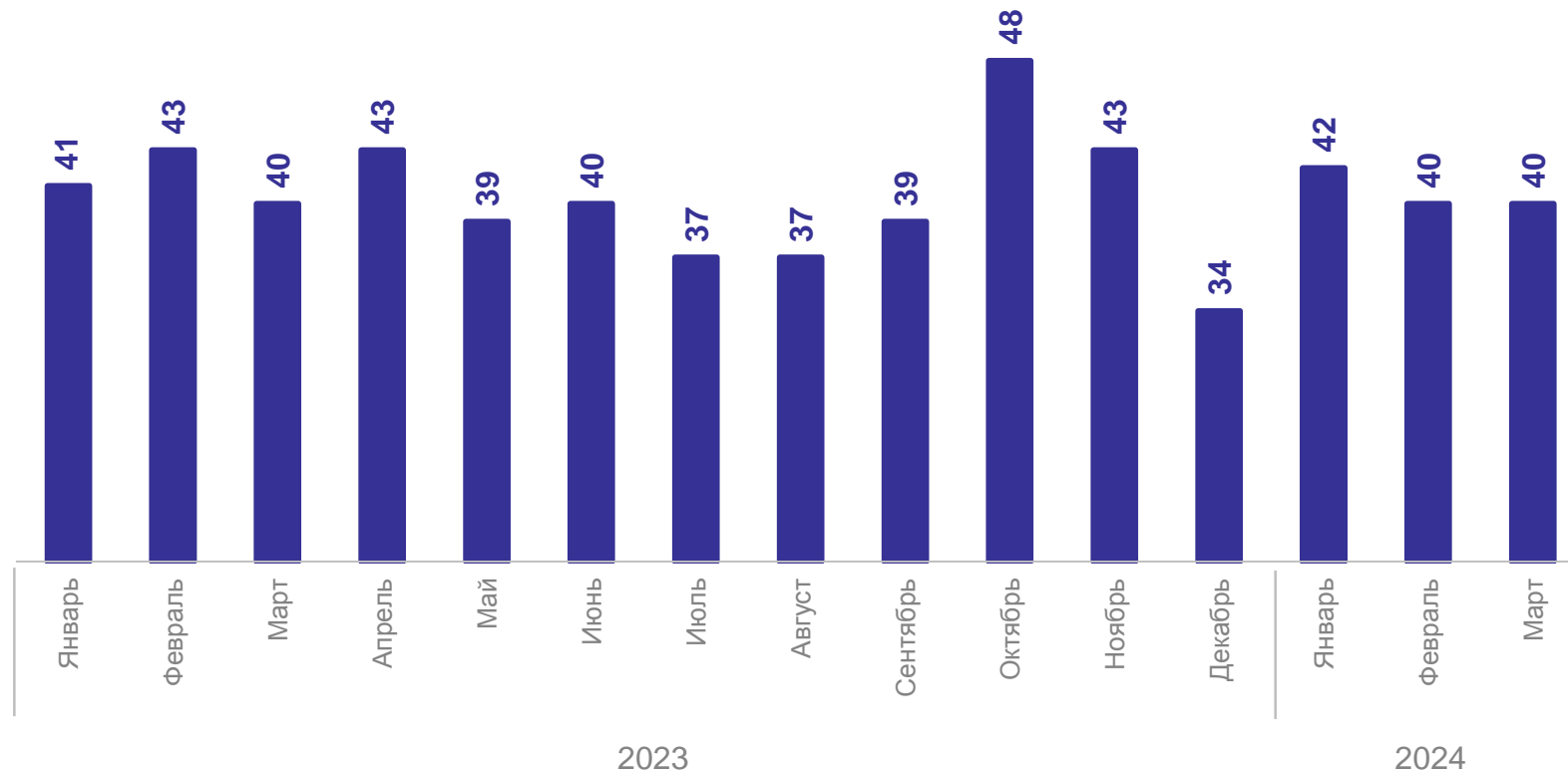
ОРЕНБУРГСТАТ

Запасы на конец  
марта 2024 г.

**26 449,0** млн  
рублей

к запасам на конец  
марта 2023 г.

**107,2** %





# 2

## Оборот общественного питания

# ОБОРОТ ОБЩЕСТВЕННОГО ПИТАНИЯ

млн рублей

ОРЕНБУРГСТАТ

январь–март 2024 г.

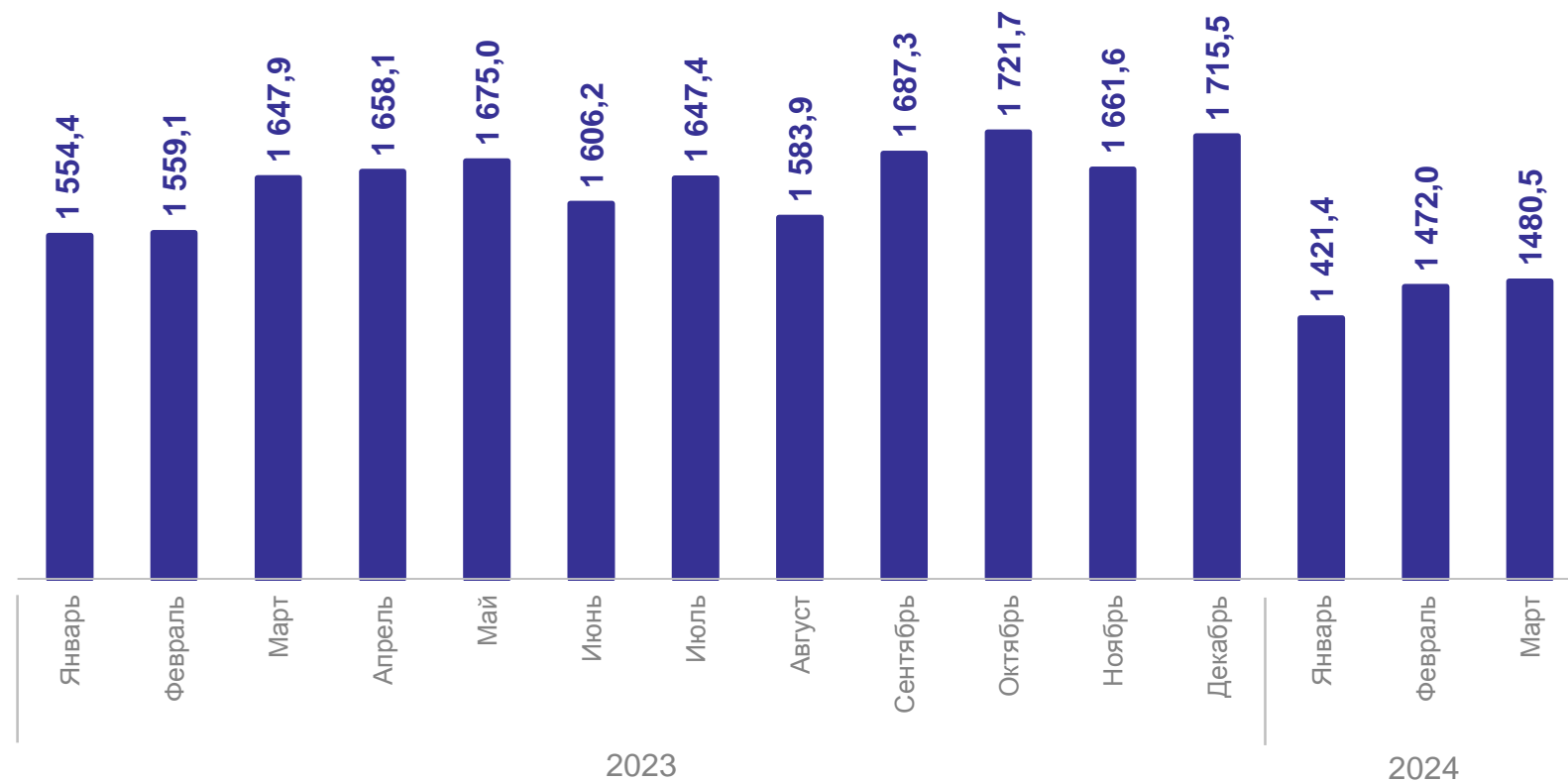
Оборот общественного  
питания

**4 373,9** млн  
рублей

Индекс физического  
объема

к январю–марту 2023 г.

**83,6** %



# ОБОРОТ ОБЩЕСТВЕННОГО ПИТАНИЯ

в % к соответствующему месяцу предыдущего года

ОРЕНБУРГСТАТ

март 2024 г.

Оборот общественного питания

**1 480,5** млн рублей

Индекс физического объема

к марту 2023 г.

**81,5 %**



3

Объем платных услуг населению

# ОБЪЕМ ПЛАТНЫХ УСЛУГ НАСЕЛЕНИЮ

млн рублей

ОРЕНБУРГСТАТ

январь–март 2024 г.

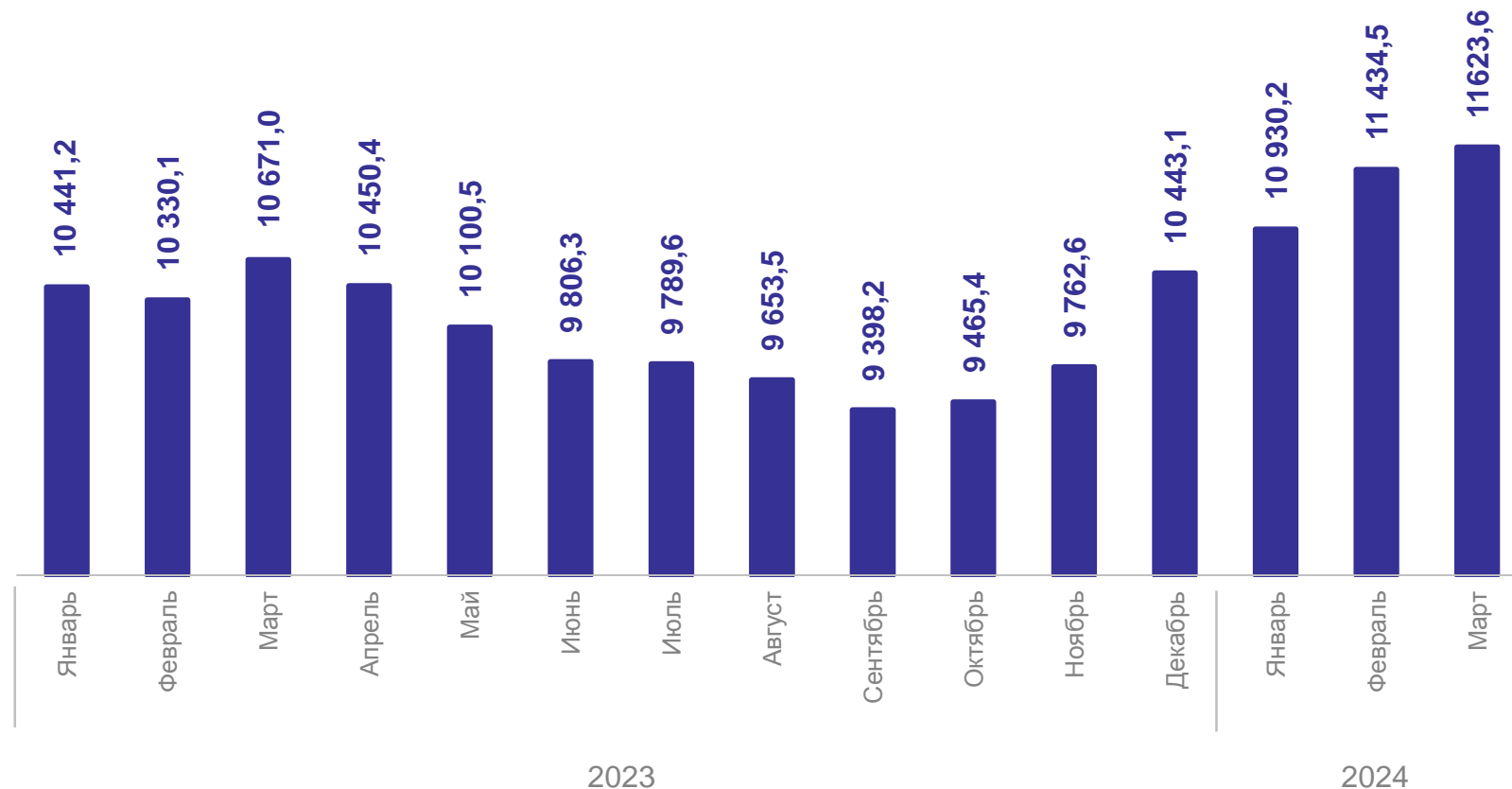
Объем платных услуг населению

**33 988,3** млн рублей

Индекс физического объема

к январю–марту 2023 г.

**101,3** %



# ОБЪЕМ ПЛАТНЫХ УСЛУГ НАСЕЛЕНИЮ

март 2024 г. в % к предыдущему месяцу

ОРЕНБУРГСТАТ

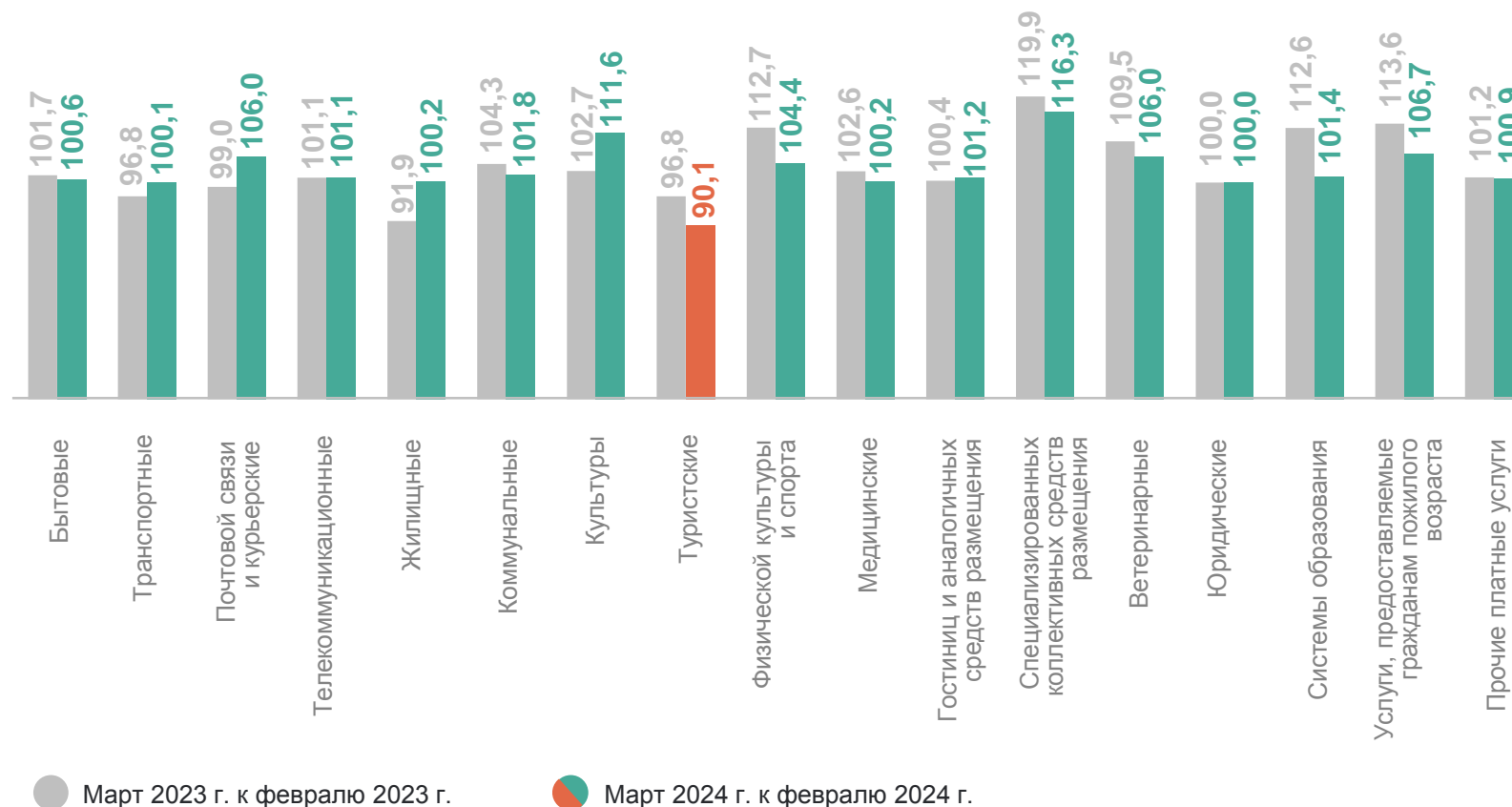
**101,0** Платные услуги

**116,3** Специализированных коллективных средств размещения

**111,6** Культуры

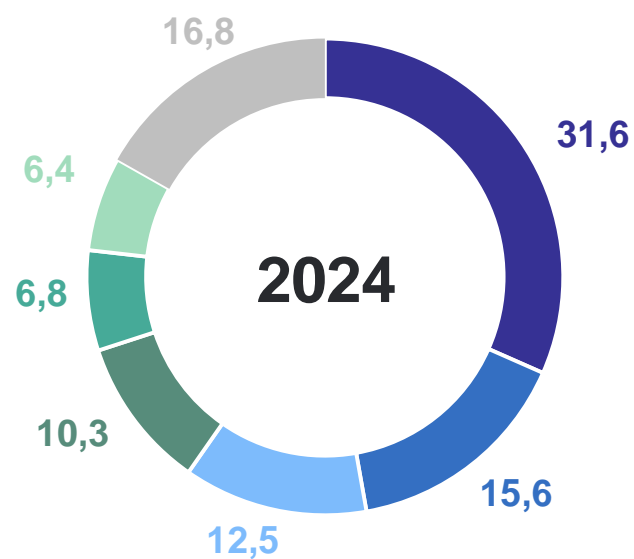
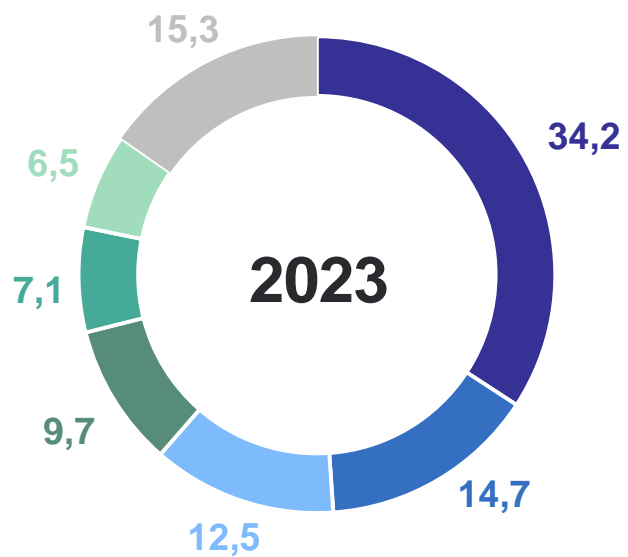
**106,7** Услуги, предоставляемые гражданам пожилого возраста и инвалидам

**90,1** Туристские



# СТРУКТУРА ПЛАТНЫХ УСЛУГ НАСЕЛЕНИЮ

январь–март, в % к итогу



- Коммунальные
- Транспортные
- Телекоммуникационные
- Бытовые
- Жилищные
- Медицинские
- Другие виды платных услуг

# ОБЪЕМ БЫТОВЫХ УСЛУГ НАСЕЛЕНИЮ

март 2024 г. в % к предыдущему месяцу

ОРЕНБУРГСТАТ

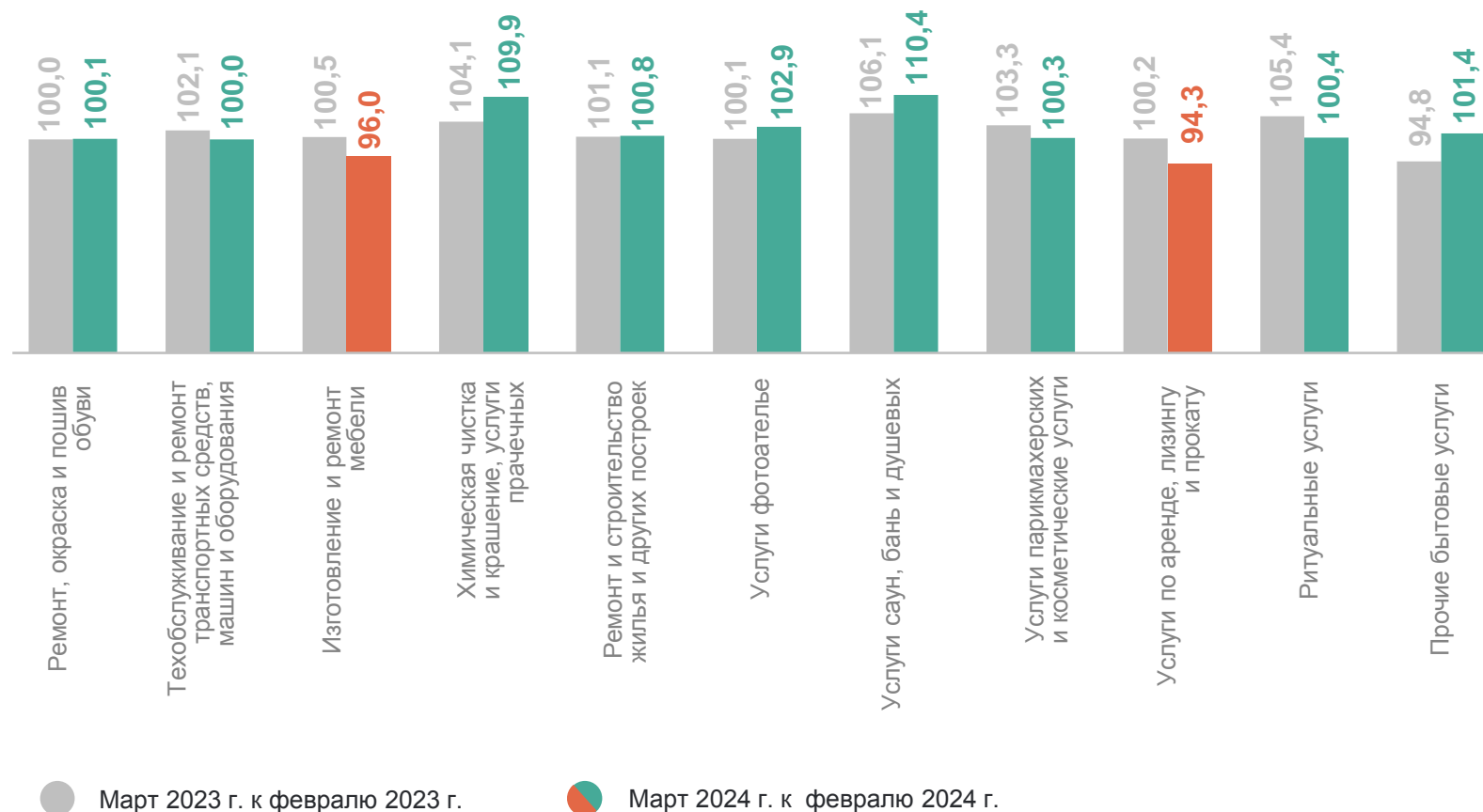
**100,6** Бытовые услуги

110,4 Услуги саун, бань и душевых

109,9 Химическая чистка и крашение, услуги прачечных

96,0 Изготовление и ремонт мебели

94,3 Услуги по аренде, лизингу и прокату

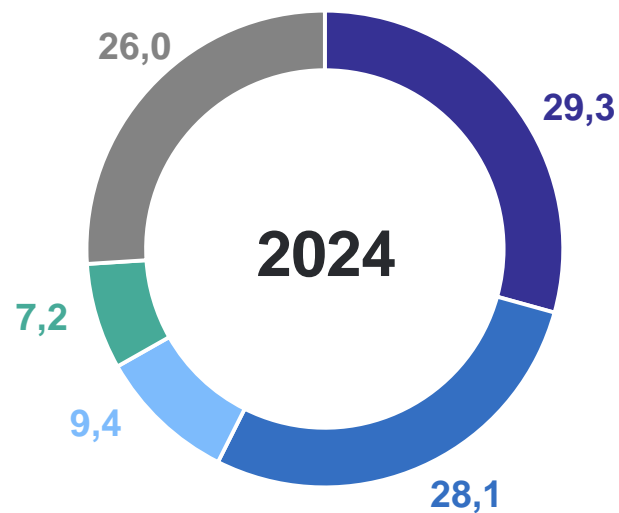
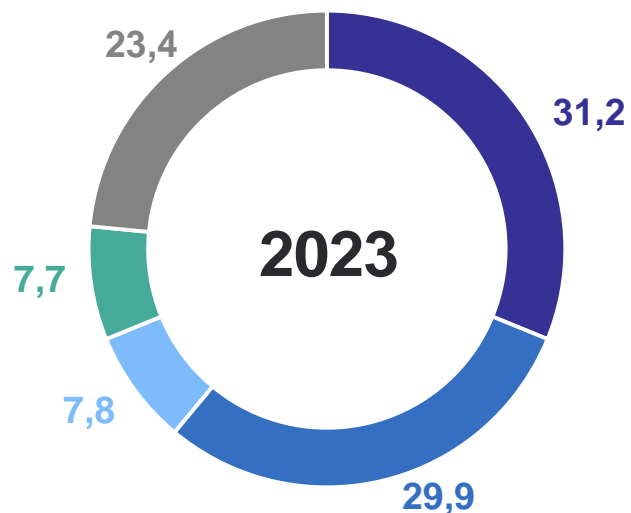




# СТРУКТУРА БЫТОВЫХ УСЛУГ НАСЕЛЕНИЮ

январь–март, в % к итогу

ОРЕНБУРГСТАТ



- Техобслуживание и ремонт транспортных средств, машин и оборудования
- Ремонт и строительство жилья и других построек
- Парикмахерские и косметические услуги
- Ритуальные услуги
- Другие виды бытовых услуг