



ТЕРРИТОРИАЛЬНЫЙ ОРГАН
ФЕДЕРАЛЬНОЙ СЛУЖБЫ
ГОСУДАРСТВЕННОЙ СТАТИСТИКИ
ПО ОРЕНБУРГСКОЙ ОБЛАСТИ

РЫНКИ ТОВАРОВ И УСЛУГ

январь – июнь 2024 г.

26.07.2024

Данные оперативной статистики

СОДЕРЖАНИЕ

Оборот розничной торговли	3
Оборот общественного питания	9
Объем платных услуг населению	12

1

Оборот розничной торговли

ОБОРОТ РОЗНИЧНОЙ ТОРГОВЛИ

млн рублей

ОРЕНБУРГСТАТ

январь – июнь 2024 г.

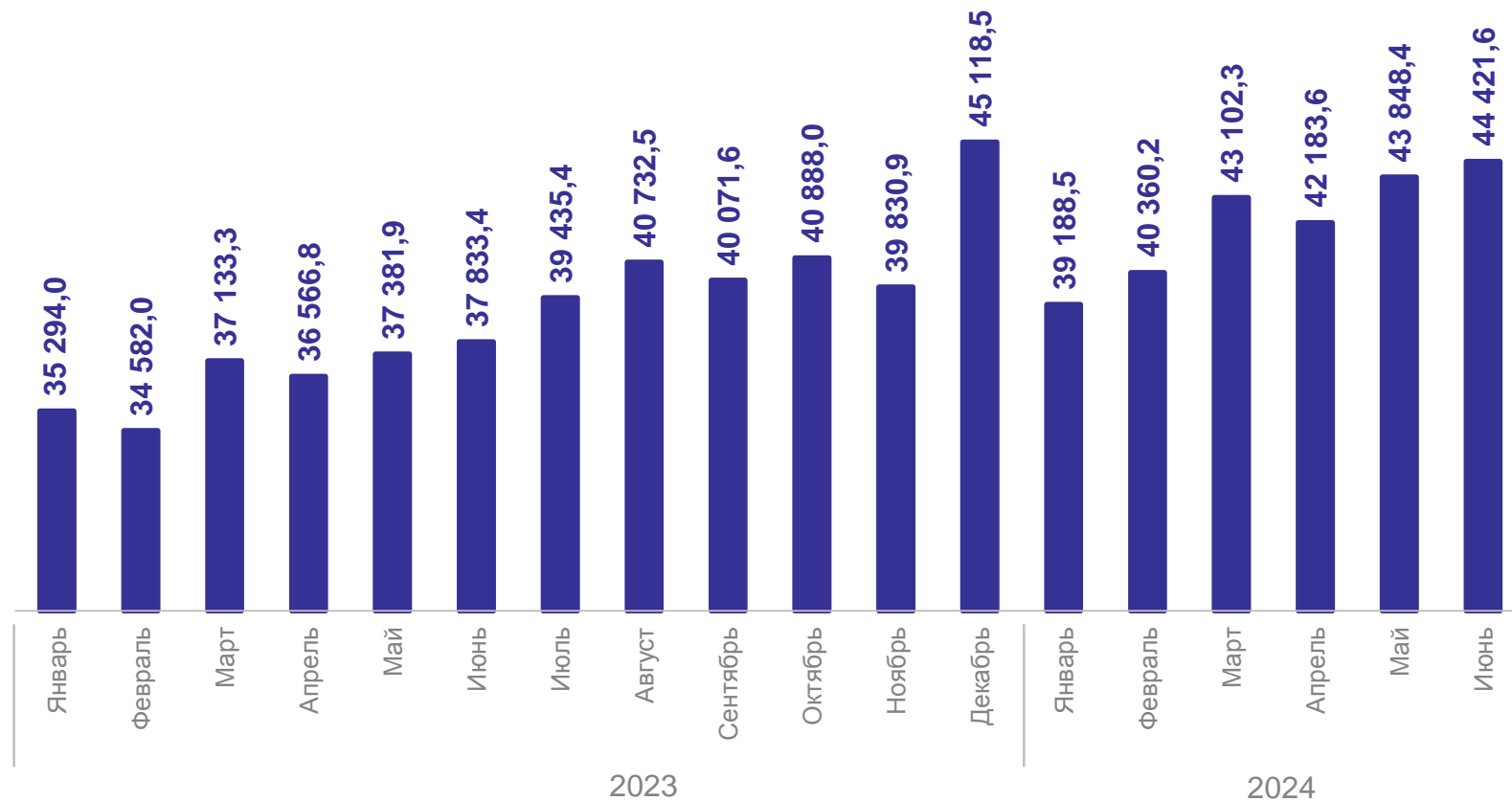
Оборот розничной
торговли

253 104,6 млн
рублей

Индекс физического
объема

к январю – июню 2023 г.

108,0 %



ОБОРОТ РОЗНИЧНОЙ ТОРГОВЛИ

в % к соответствующему периоду предыдущего года

ОРЕНБУРГСТАТ

июнь 2024 г.

Оборот розничной
торговли

44 421,6 млн
рублей

Индекс физического
объема

к июню 2023 г.

108,9 %



ОБОРОТ РОЗНИЧНОЙ ТОРГОВЛИ

в % к соответствующему периоду предыдущего года

ОРЕНБУРГСТАТ

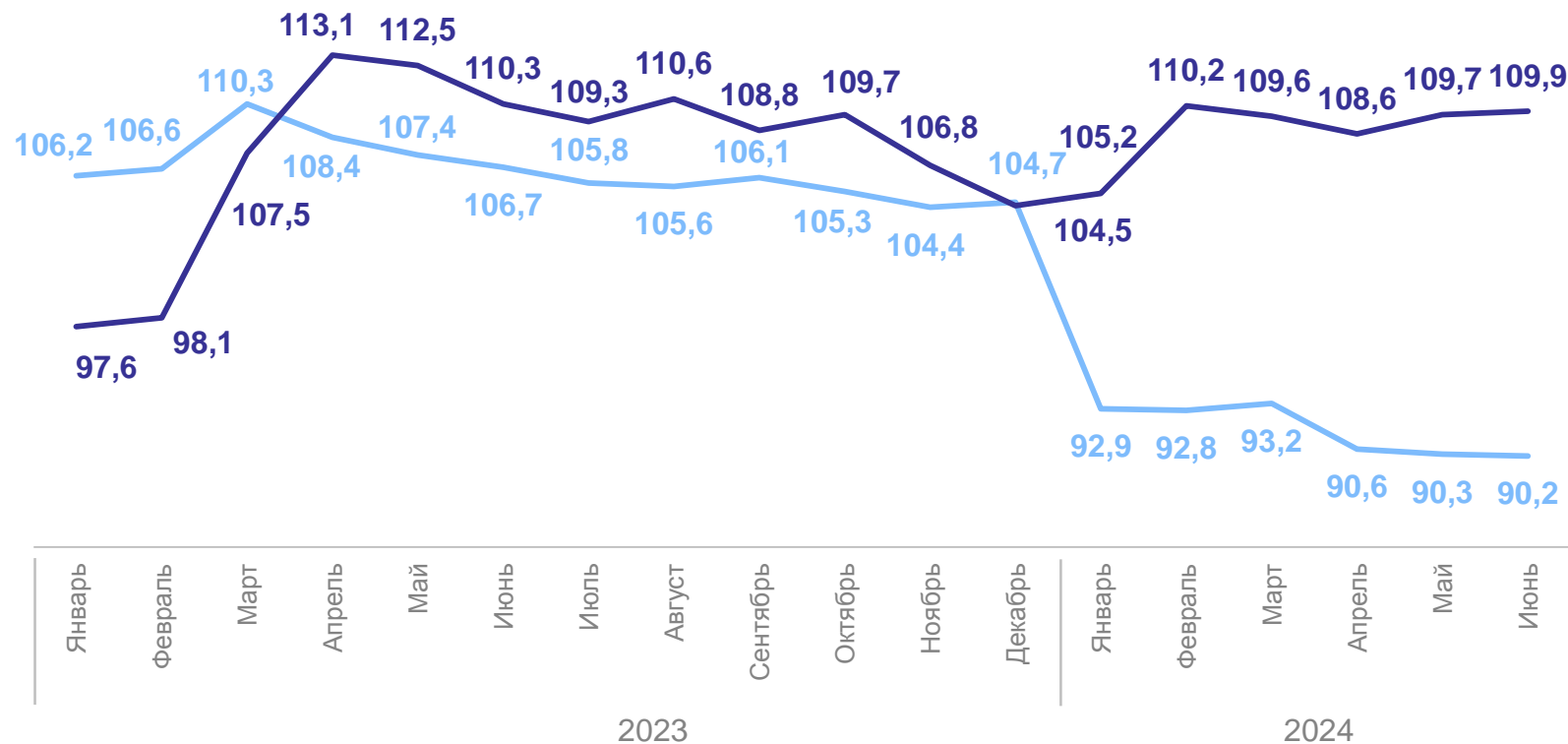
январь – июнь 2024 г.

Торговые организации
и индивидуальные
предприниматели вне рынка

241 585,7 млн
рублей

Продажа товаров
на розничных рынках
и ярмарках

11 518,9 млн
рублей



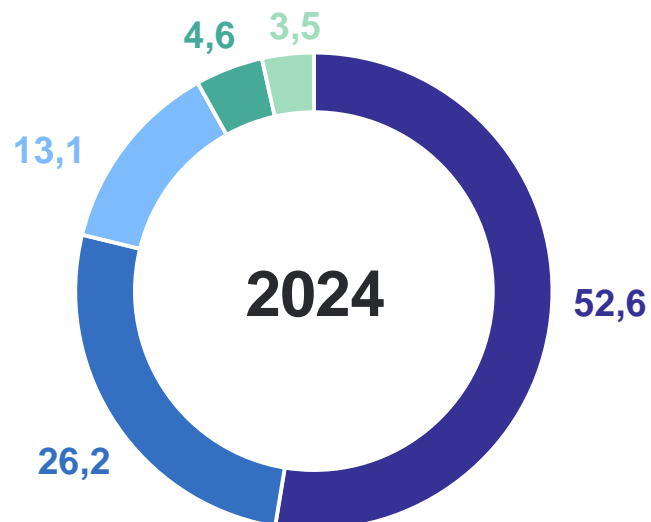
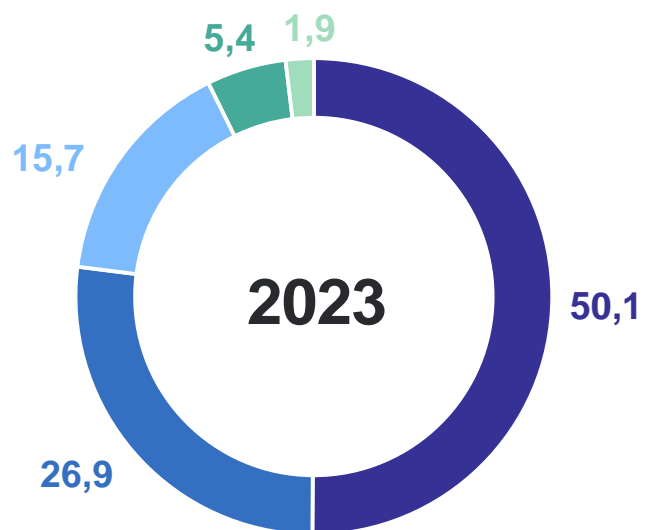
— Торговые организации и индивидуальные предприниматели вне рынка

— Продажа товаров на розничных рынках и ярмарках

СТРУКТУРА ОБОРОТА РОЗНИЧНОЙ ТОРГОВЛИ

январь – июнь, в % к итогу

ОРЕНБУРГСТАТ



- Организации, не относящиеся к субъектам малого и среднего предпринимательства
- Индивидуальные предприниматели, осуществляющие деятельность вне рынка
- Малые предприятия, включая микропредприятия
- Продажа товаров на розничных рынках и ярмарках
- Субъекты среднего предпринимательства

ТОВАРНЫЕ ЗАПАСЫ В ОРГАНИЗАЦИЯХ РОЗНИЧНОЙ ТОРГОВЛИ

обеспеченность запасами в днях торговли

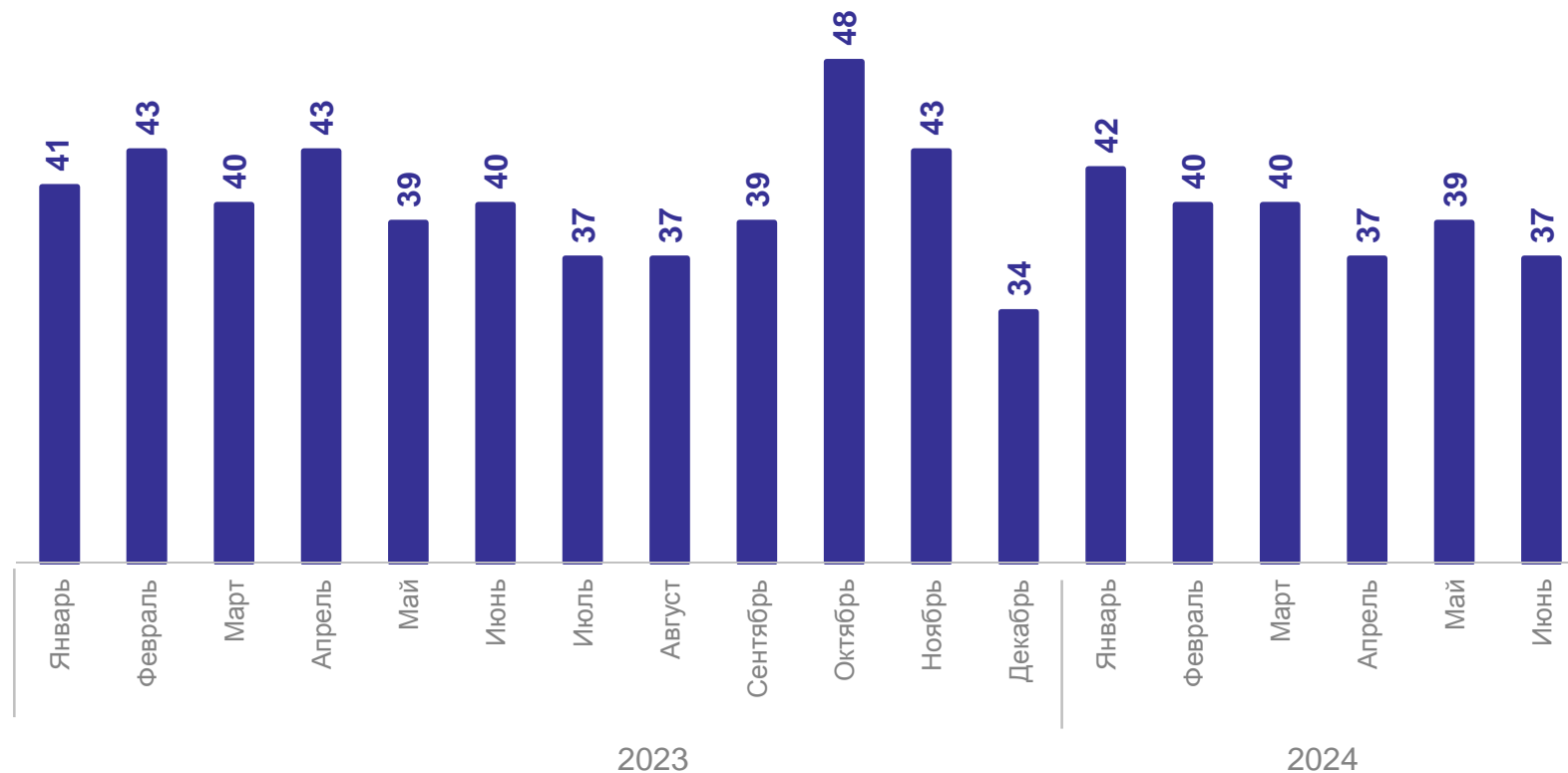
ОРЕНБУРГСТАТ

Запасы на конец
июня 2024 г.

26 835,3 млн
рублей

к запасам на конец
июня 2023 г.

105,4 %



2

Оборот общественного питания

ОБОРОТ ОБЩЕСТВЕННОГО ПИТАНИЯ

млн рублей

ОРЕНБУРГСТАТ

январь – июнь 2024 г.

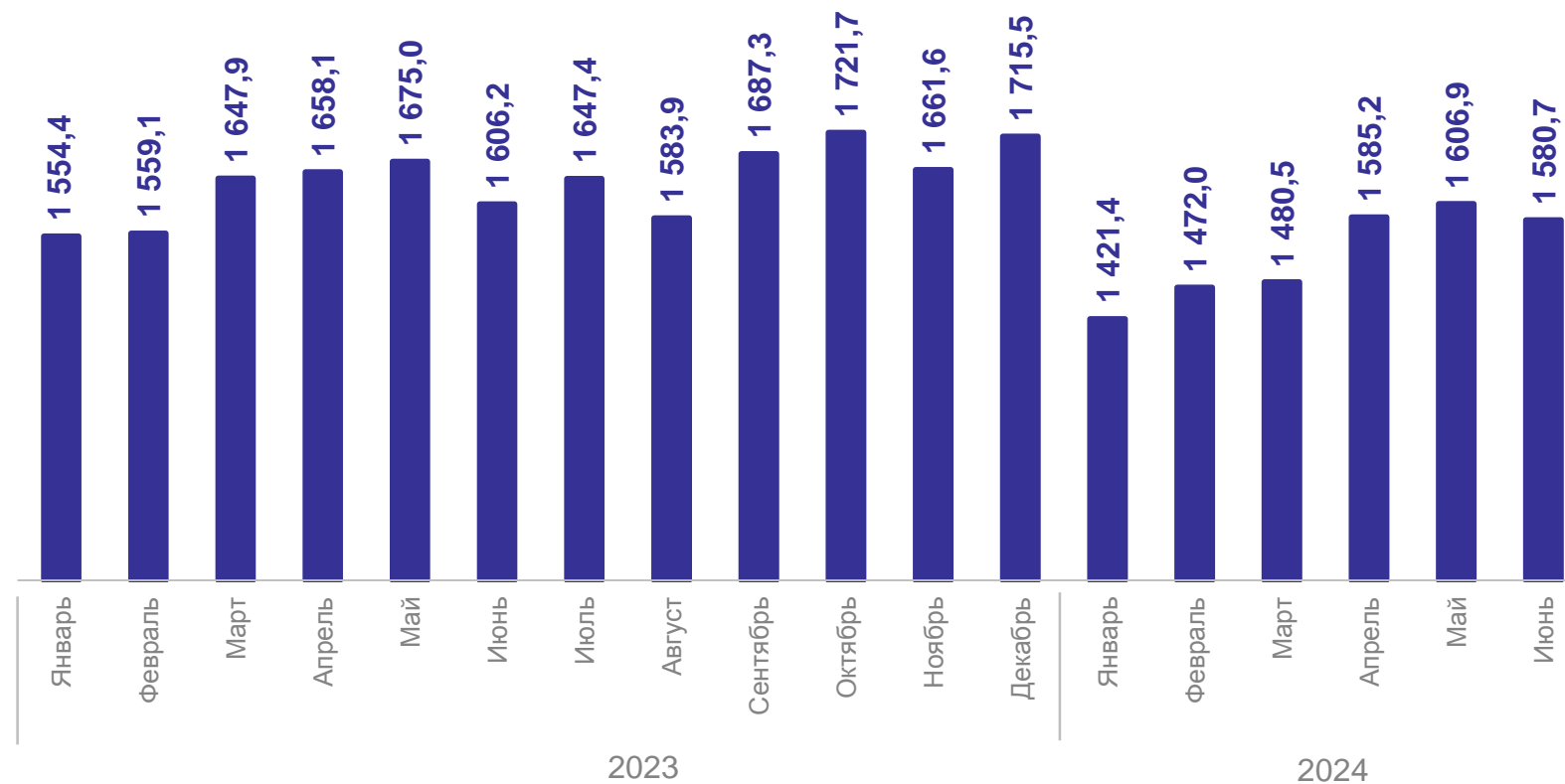
Оборот общественного питания

9 146,7 млн рублей

Индекс физического объема

к январю – июню 2023 г.

85,2 %



ОБОРОТ ОБЩЕСТВЕННОГО ПИТАНИЯ

в % к соответствующему периоду предыдущего года

ОРЕНБУРГСТАТ

июнь 2024 г.

Оборот общественного питания

1 580,7 млн рублей

Индекс физического объема

к июню 2023 г.

88,3 %



3

Объем платных услуг населению

ОБЪЕМ ПЛАТНЫХ УСЛУГ НАСЕЛЕНИЮ

млн рублей

ОРЕНБУРГСТАТ

январь – июнь 2024 г.

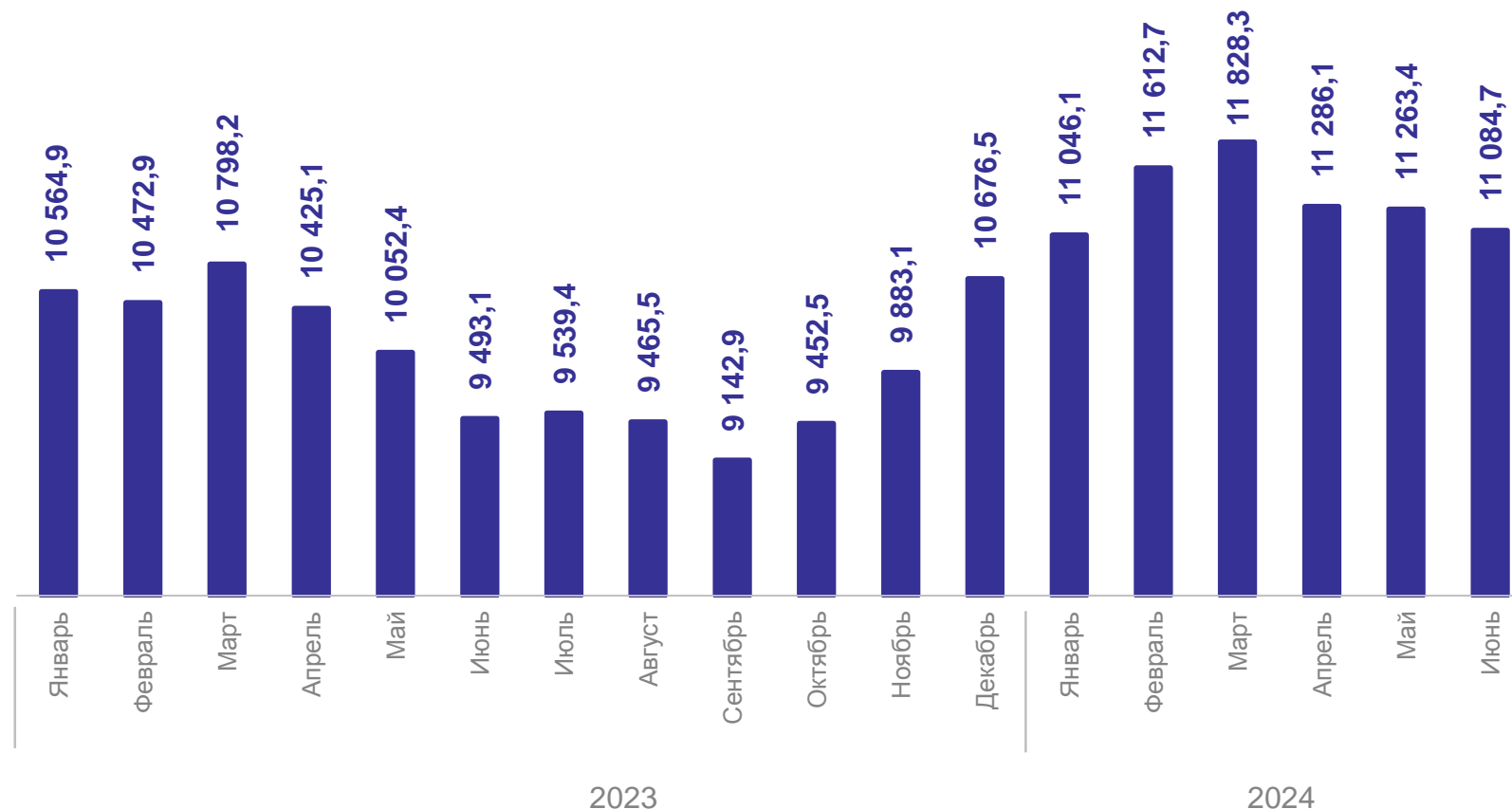
Объем платных услуг населению

68 121,3 млн рублей

Индекс физического объема

к январю – июню 2023 г.

102,8 %



ОБЪЕМ ПЛАТНЫХ УСЛУГ НАСЕЛЕНИЮ

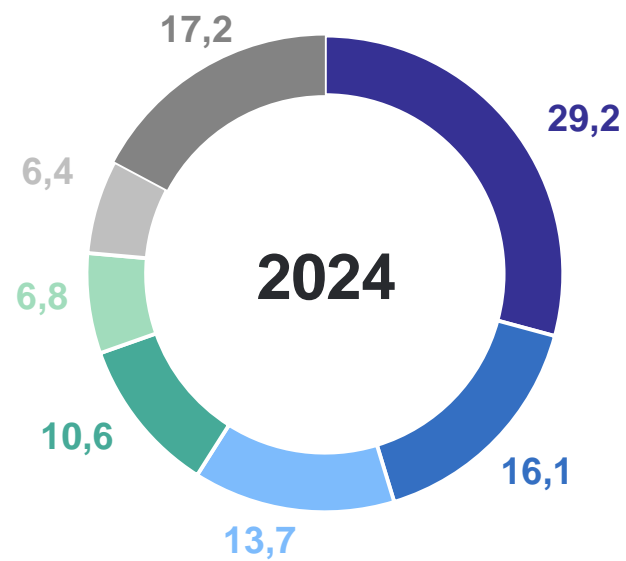
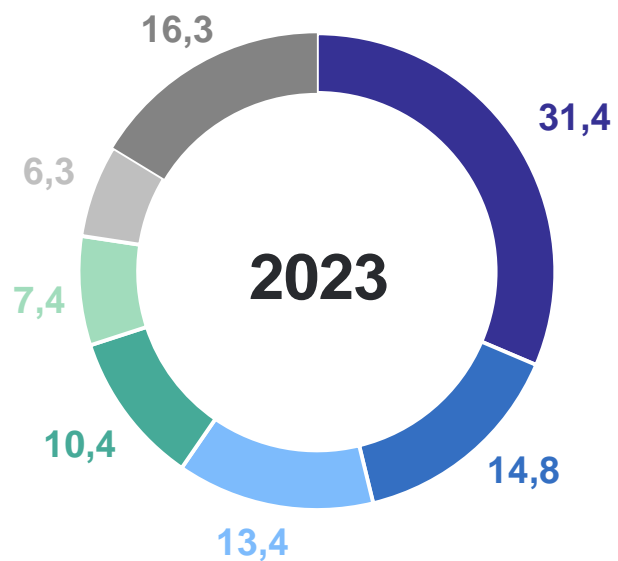
ОРЕНБУРГСТАТ

июнь 2024 г. в % к предыдущему периоду



СТРУКТУРА ПЛАТНЫХ УСЛУГ НАСЕЛЕНИЮ

январь – июнь, в % к итогу



- Коммунальные
- Транспортные
- Телекоммуникационные
- Бытовые
- Жилищные
- Системы образования
- Другие виды платных услуг

ОБЪЕМ БЫТОВЫХ УСЛУГ НАСЕЛЕНИЮ

июнь 2024 г. в % к предыдущему периоду

ОРЕНБУРГСТАТ

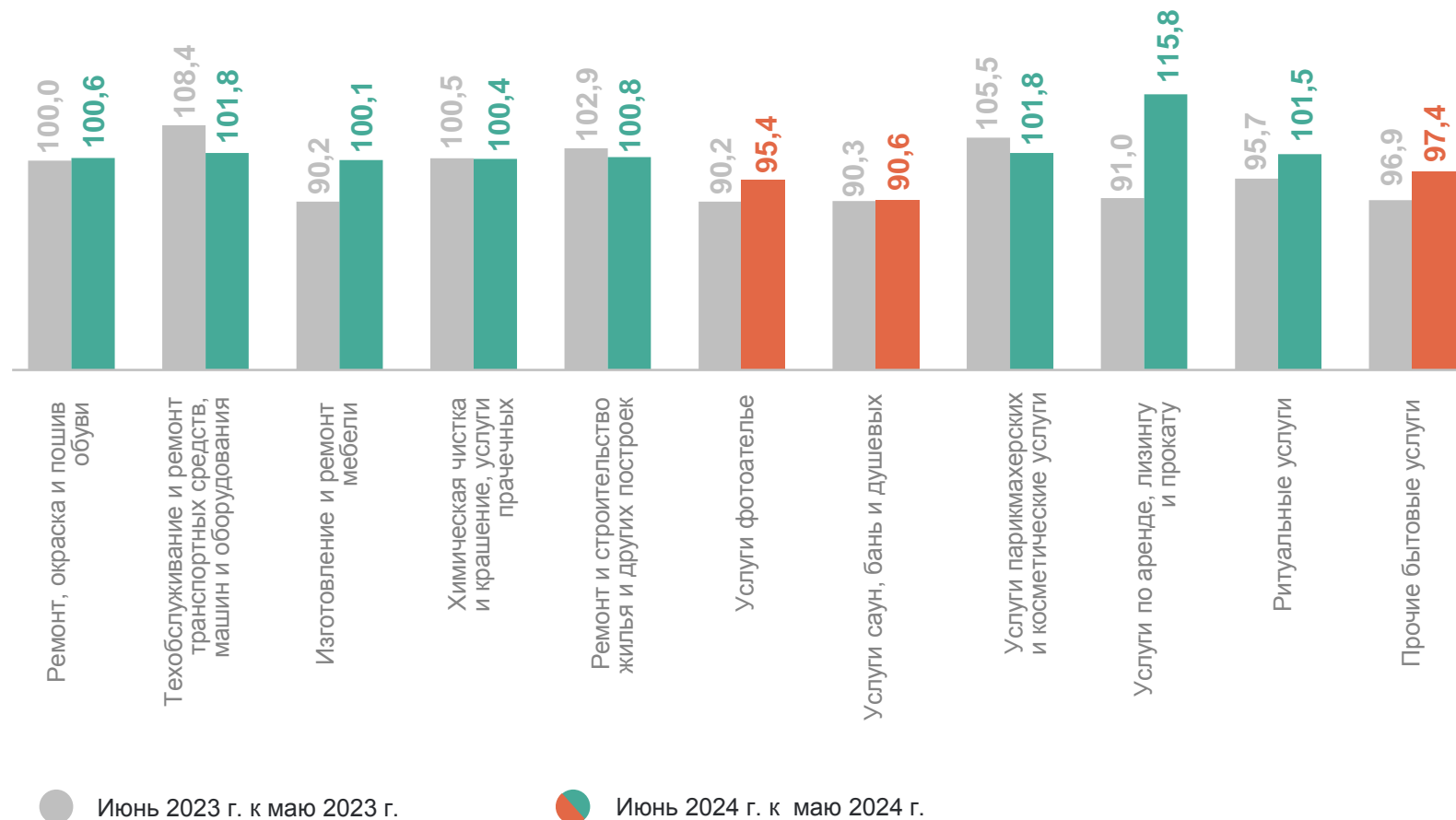
101,4 Бытовые услуги

115,8 Услуги по аренде, лизингу и прокату

101,8 Техобслуживание и ремонт транспортных средств, машин и оборудования

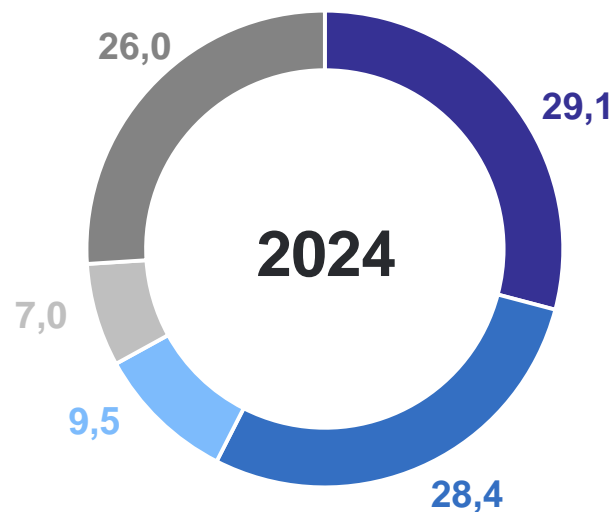
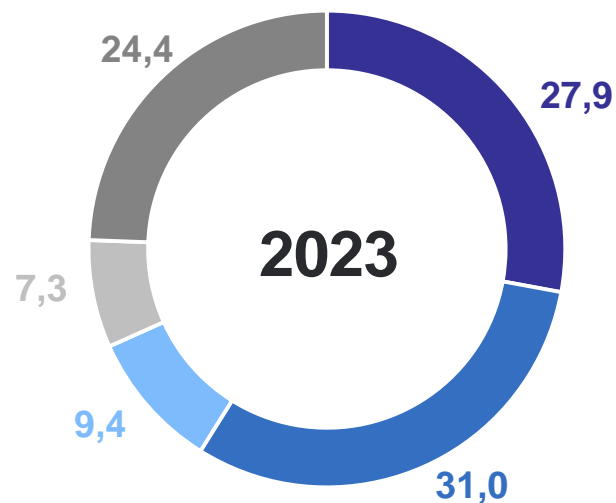
95,4 Услуги фотоателье

90,6 Услуги саун, бань и душевых



СТРУКТУРА БЫТОВЫХ УСЛУГ НАСЕЛЕНИЮ

январь – июнь, в % к итогу



- Техобслуживание и ремонт транспортных средств, машин и оборудования
- Ремонт и строительство жилья и других построек
- Парикмахерские и косметические услуги
- Ритуальные услуги
- Другие виды бытовых услуг