



ТЕРРИТОРИАЛЬНЫЙ ОРГАН ФЕДЕРАЛЬНОЙ СЛУЖБЫ
ГОСУДАРСТВЕННОЙ СТАТИСТИКИ ПО ОРЕНБУРГСКОЙ ОБЛАСТИ

Рынки товаров и услуг Оренбургской области



январь – сентябрь 2023 года



ТЕРРИТОРИАЛЬНЫЙ ОРГАН ФЕДЕРАЛЬНОЙ
СЛУЖБЫ ГОСУДАРСТВЕННОЙ СТАТИСТИКИ
ПО ОРЕНБУРГСКОЙ ОБЛАСТИ

Рынки товаров и услуг Оренбургской области

январь – сентябрь 2023 года

- 01 Оборот розничной торговли
- 02 Структура оборота розничной торговли
- 03 Товарные запасы в организациях розничной торговли
- 04 Структура оборота розничной торговли
- 05 Оборот общественного питания
- 06 Объем платных услуг населению
- 07 Структура платных услуг населению
- 08 Объем бытовых услуг населению
- 09 Структура бытовых услуг населению

* Ежемесячные данные оперативной статистики





ОБОРОТ РОЗНИЧНОЙ ТОРГОВЛИ

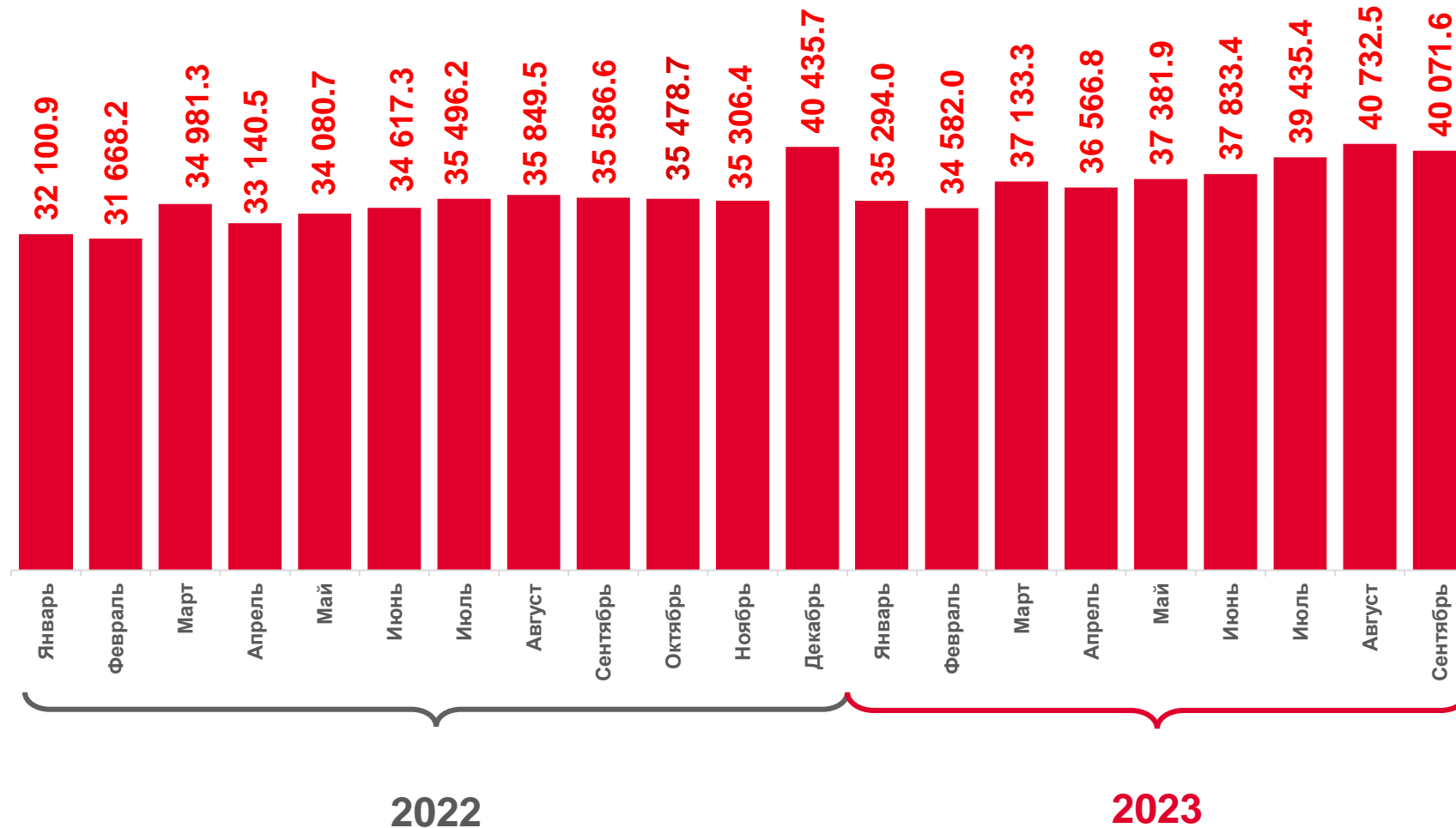
млн рублей

январь – сентябрь 2023 г.

339 030,9

107,7

в % к январю – сентябрю 2022 г.¹⁾



¹⁾ В сопоставимых ценах.



ОБОРОТ РОЗНИЧНОЙ ТОРГОВЛИ

в % к соответствующему месяцу предыдущего года

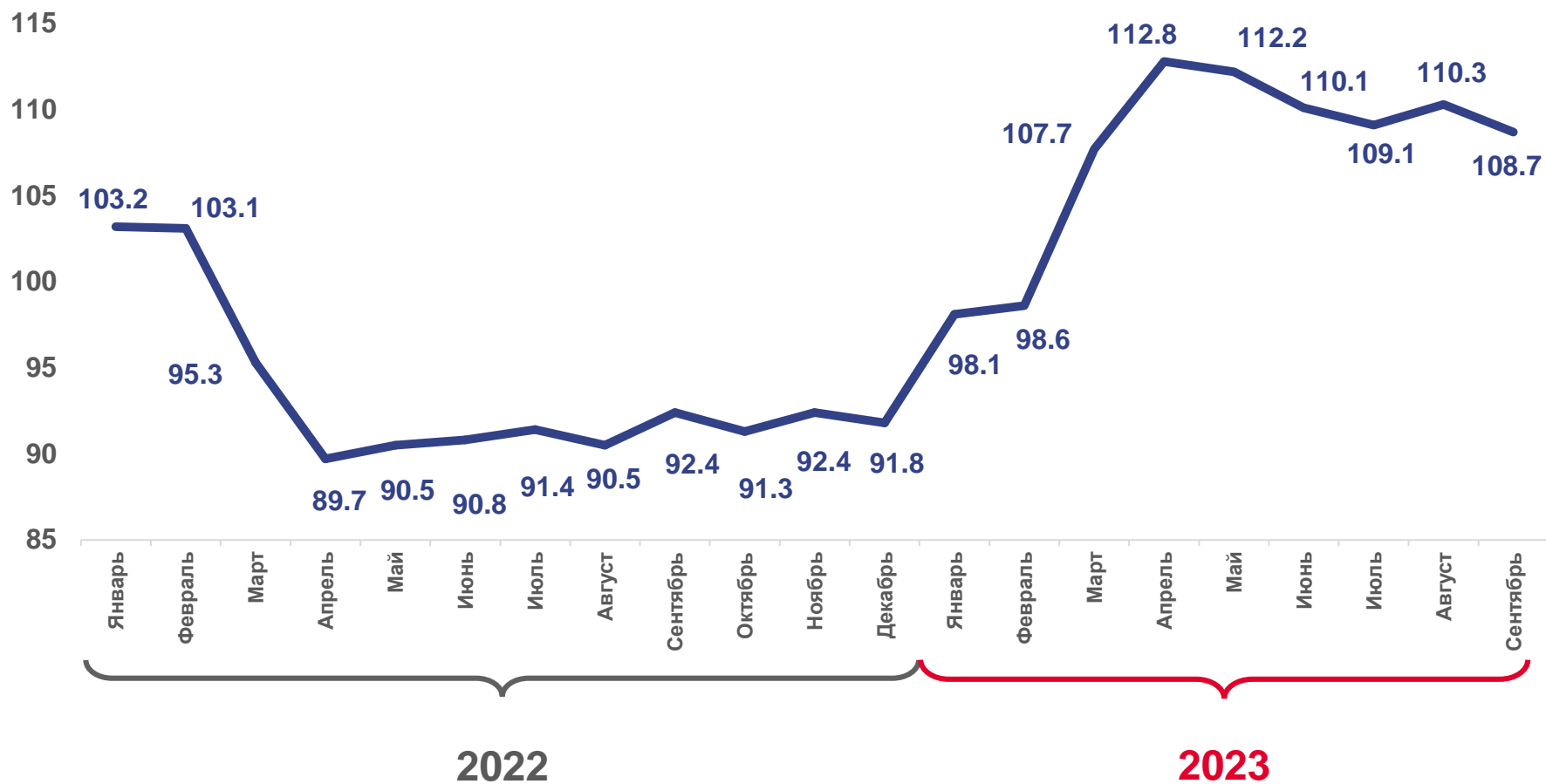
сентябрь 2023 г.

40 071,6

млн рублей

108,7

в % к сентябрю 2022 г.¹⁾



¹⁾ В сопоставимых ценах.



ОБОРОТ РОЗНИЧНОЙ ТОРГОВЛИ

январь – сентябрь 2023 г.

млн рублей

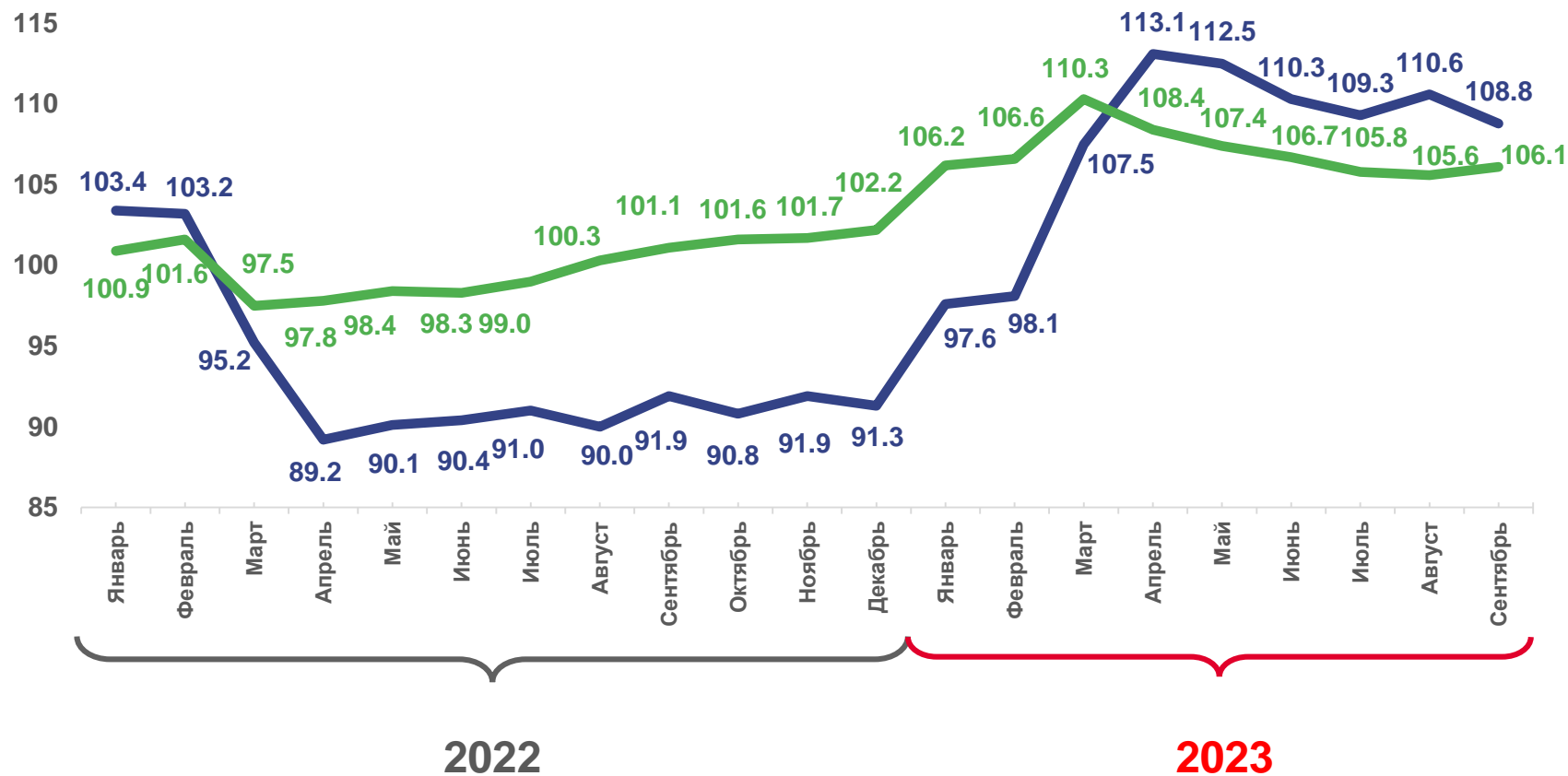
321 124,0

Торгующие организации
и индивидуальные предприниматели
вне рынка

17 906,9

Продажа товаров на розничных
рынках и ярмарках

В % к соответствующему месяцу предыдущего года



Торгующие организации и индивидуальные предприниматели вне рынка



Продажа товаров на розничных рынках и ярмарках



СТРУКТУРА ОБОРОТА РОЗНИЧНОЙ ТОРГОВЛИ

январь – сентябрь, в % к итогу



2022



2023



Организации, не относящиеся к субъектам малого и среднего предпринимательства



Индивидуальные предприниматели, осуществляющие деятельность вне рынка



Малые предприятия, включая микропредприятия



Продажа товаров на розничных рынках и ярмарках



Субъекты среднего предпринимательства



ТОВАРНЫЕ ЗАПАСЫ В ОРГАНИЗАЦИЯХ РОЗНИЧНОЙ ТОРГОВЛИ

на конец сентября 2023 г.

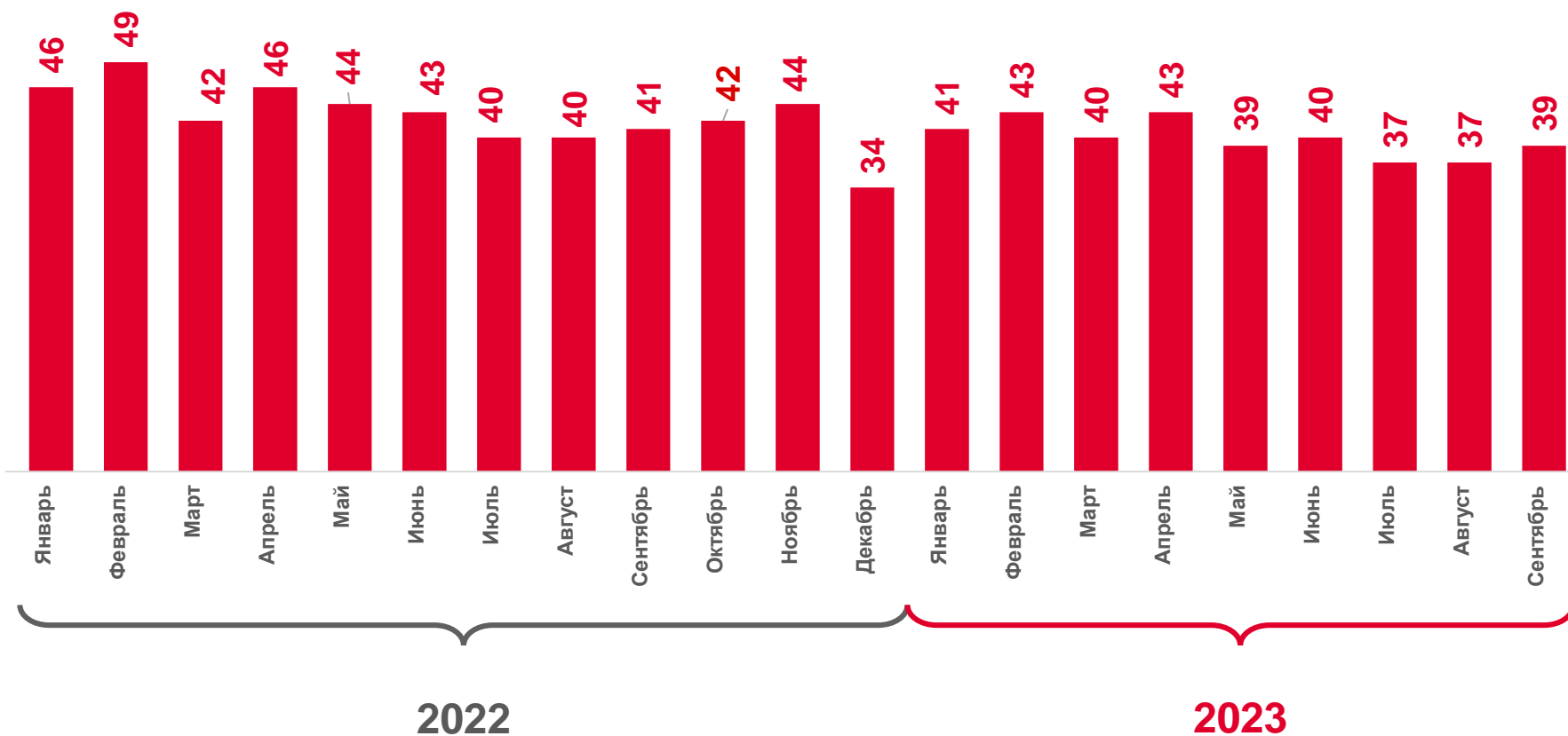
Обеспеченность запасами в днях торговли

24 539,2

млн рублей

106,2

в % к соответствующему периоду 2022 г.





ОБОРОТ ОБЩЕСТВЕННОГО ПИТАНИЯ

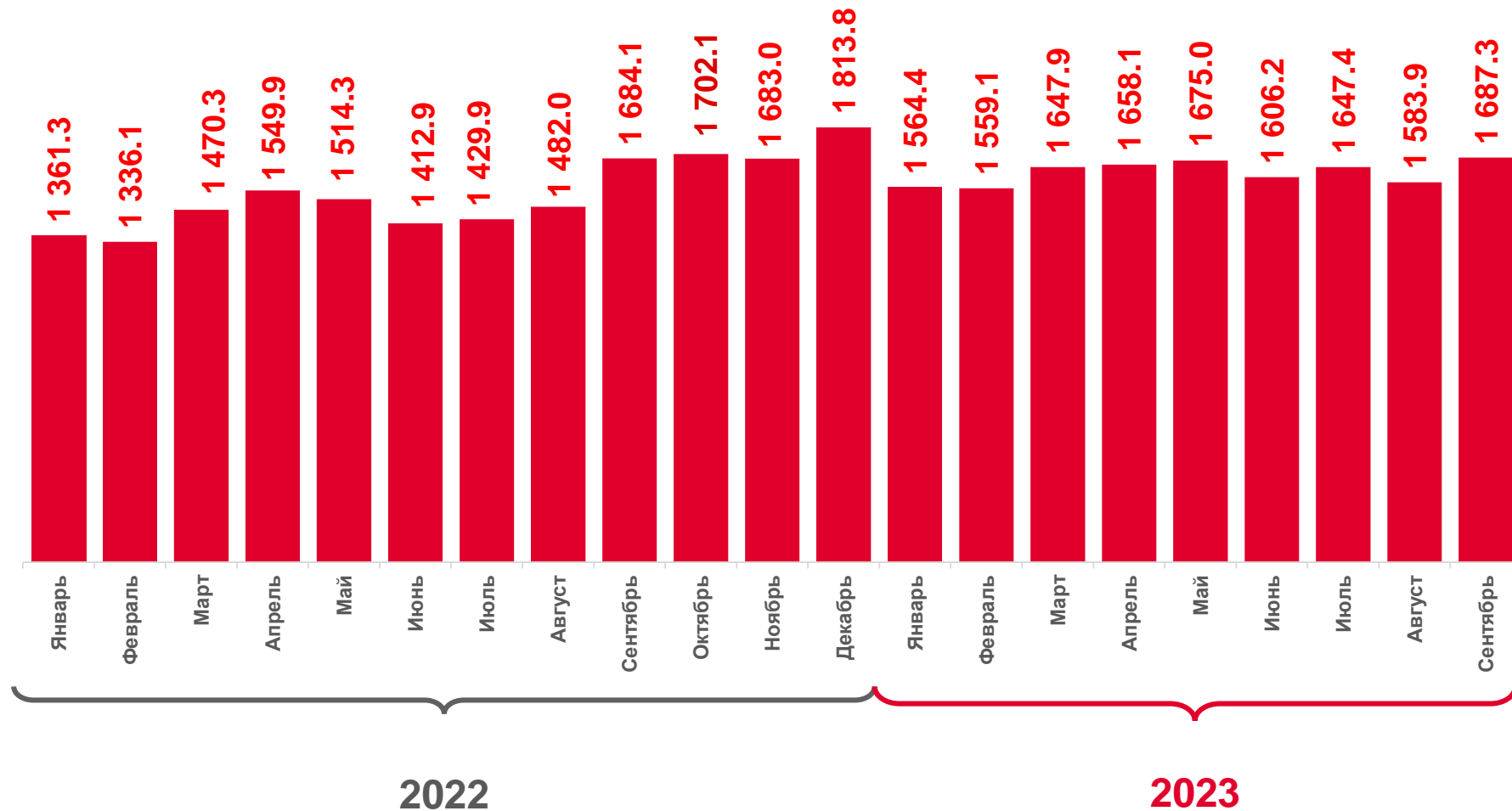
млн рублей

январь – сентябрь 2023 г.

14 629,3

103,2

в % к январю – сентябрю 2022 г.¹⁾



¹⁾ В сопоставимых ценах.



ОБОРОТ ОБЩЕСТВЕННОГО ПИТАНИЯ

в % к соответствующему месяцу предыдущего года

сентябрь 2023 г.

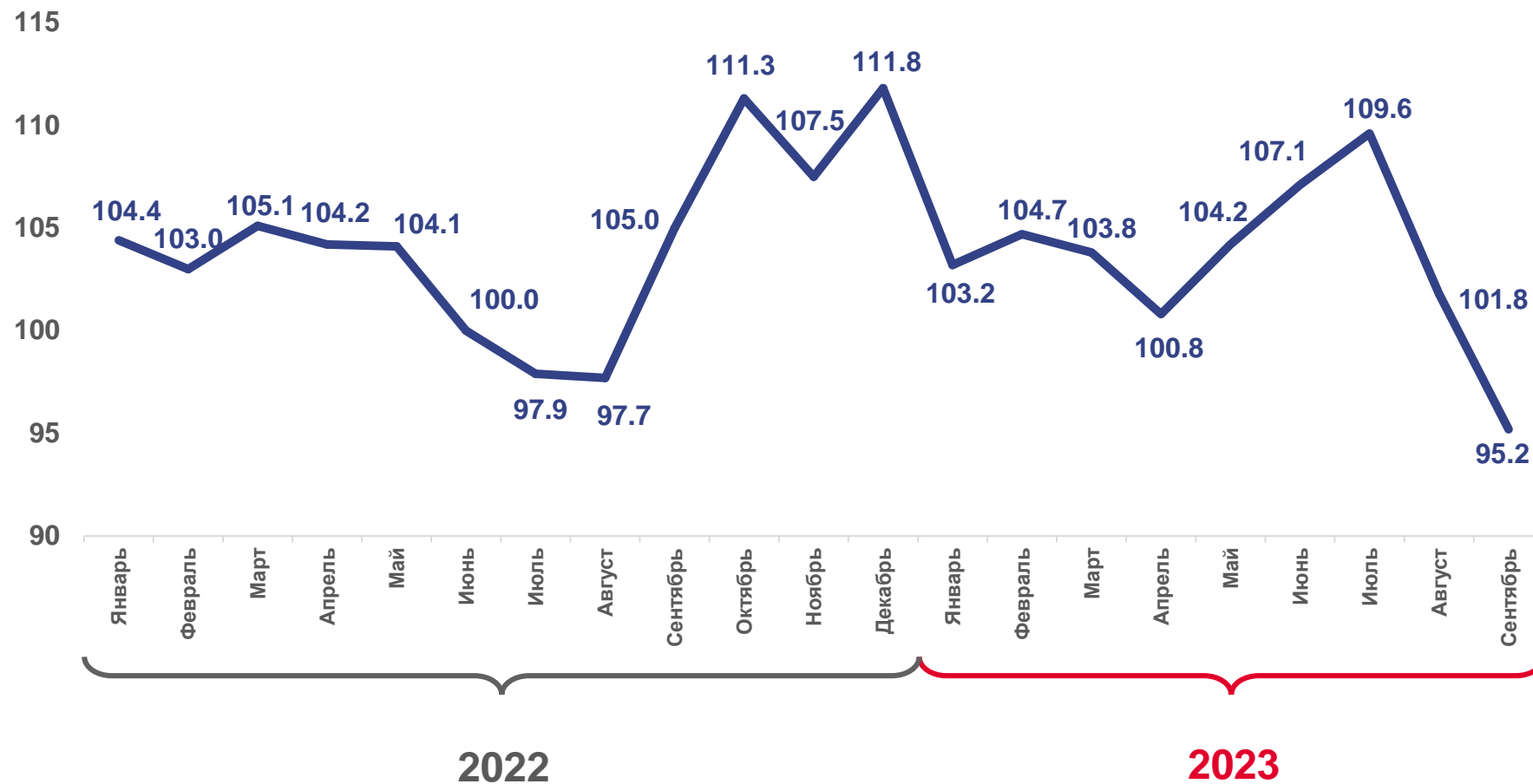
1 687,3

млн рублей

95,2

в % к сентябрю 2022 г.¹⁾

¹⁾ В сопоставимых ценах.





ОБЪЕМ ПЛАТНЫХ УСЛУГ НАСЕЛЕНИЮ

млн рублей

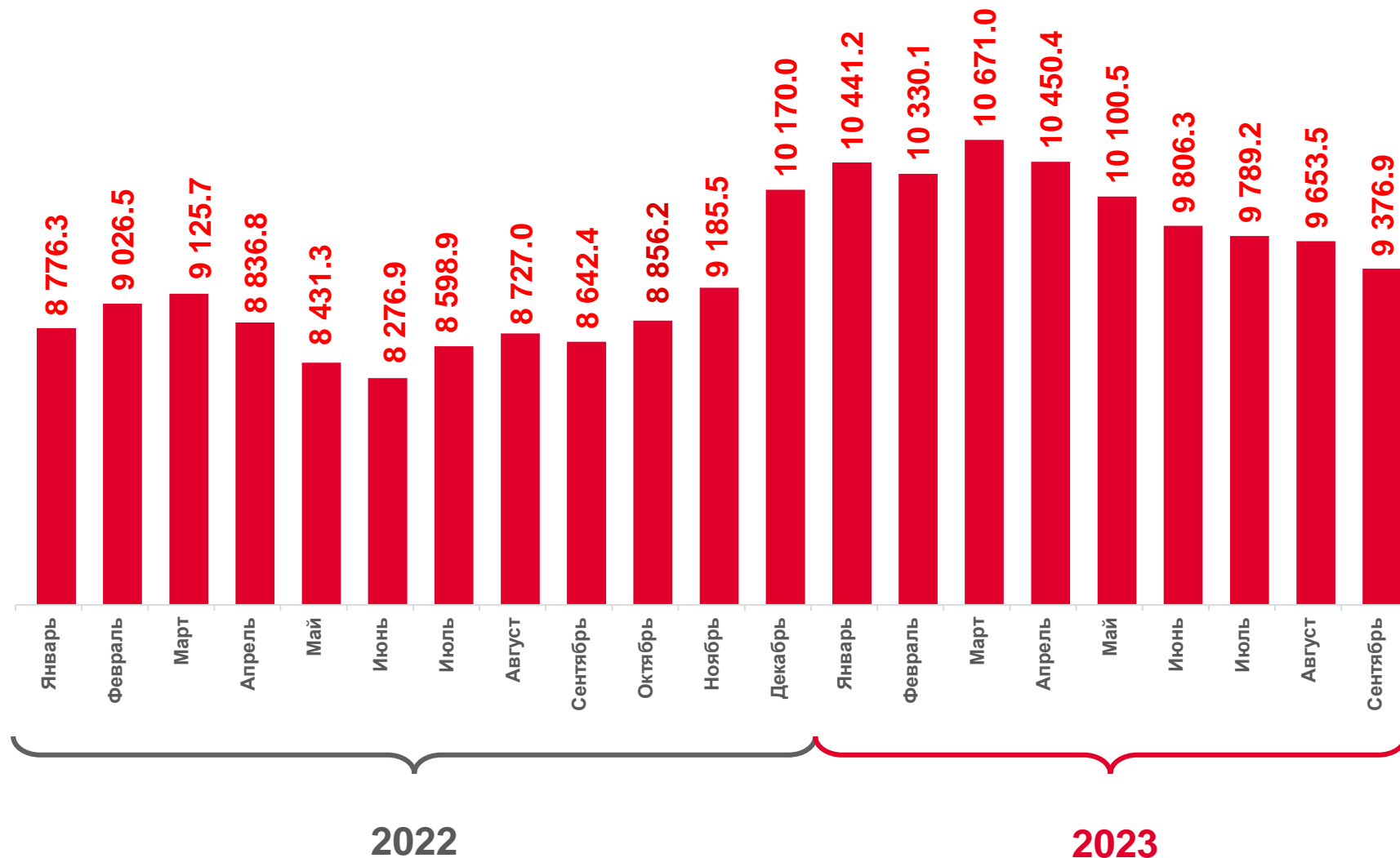
январь – сентябрь 2023 г.

90 619,5

105,2

в % к январю – сентябрю 2022 г.¹⁾

¹⁾ В сопоставимых ценах.





ОБЪЕМ ПЛАТНЫХ УСЛУГ НАСЕЛЕНИЮ

сентябрь 2023 г., млн рублей



9 376,9



2 310,0



1 505,3



1 342,4



1 084,6

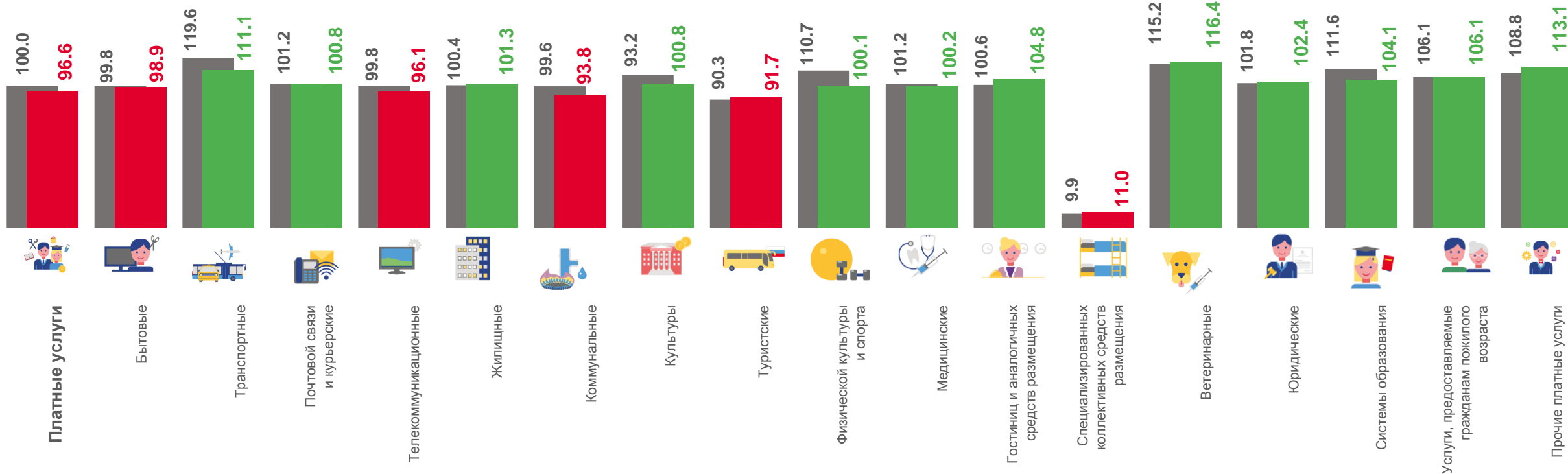
Платные услуги

Коммунальные услуги

Транспортные услуги

Телекоммуникационные услуги

Бытовые услуги



■ Сентябрь 2022 г. к августу 2022 г., в %

■ Сентябрь 2023 г. к августу 2023 г., в %



СТРУКТУРА ПЛАТНЫХ УСЛУГ НАСЕЛЕНИЮ

январь – сентябрь, в % к итогу



Коммунальные



Телекоммуникационные



Бытовые



Системы образования



Транспортные



Жилищные



Медицинские



Другие виды услуг



ОБЪЕМ БЫТОВЫХ УСЛУГ НАСЕЛЕНИЮ

сентябрь 2023 г., млн рублей

1 084,6

325,5

278,7

105,0

72,3

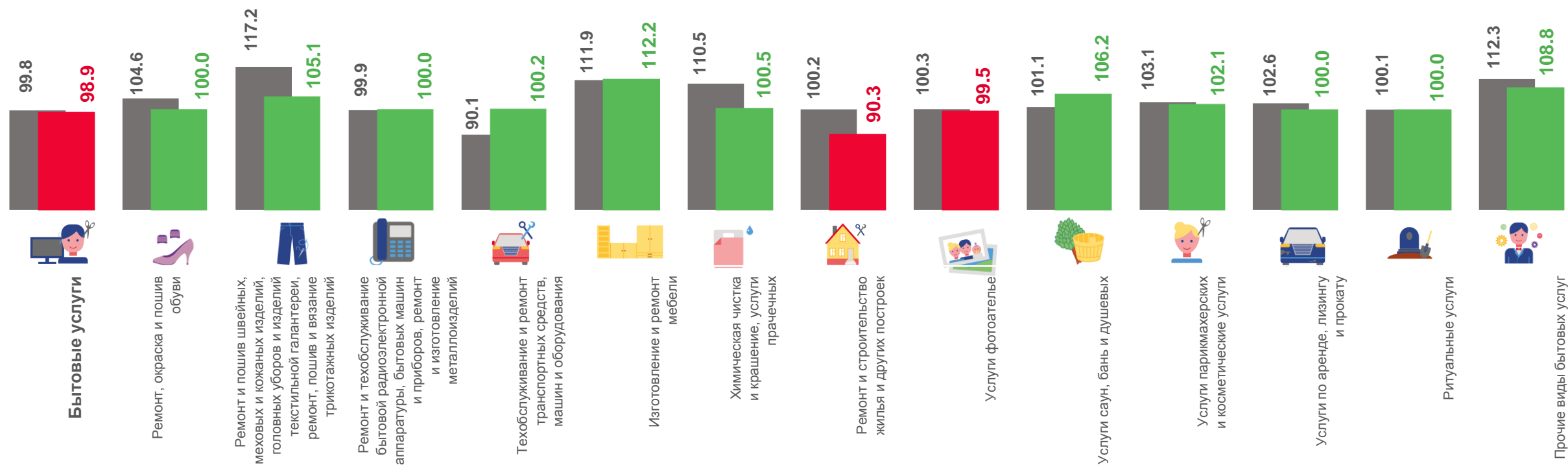
Бытовые услуги

Техобслуживание и ремонт транспортных средств, машин и оборудования

Ремонт и строительство жилья и других построек

Услуги парикмахерских и косметические услуги

Ритуальные услуги



■ Сентябрь 2022 г. к августу 2022 г., в %

■ Сентябрь 2023 г. к августу 2023 г., в %



СТРУКТУРА БЫТОВЫХ УСЛУГ НАСЕЛЕНИЮ

январь – сентябрь, в % к итогу



2022



2023



Техобслуживание и ремонт транспортных средств, машин и оборудования



Ремонт и строительство жилья и других построек



Парикмахерские и косметические услуги



Ритуальные услуги



Другие виды услуг