



ТЕРРИТОРИАЛЬНЫЙ ОРГАН ФЕДЕРАЛЬНОЙ СЛУЖБЫ
ГОСУДАРСТВЕННОЙ СТАТИСТИКИ ПО ОРЕНБУРГСКОЙ ОБЛАСТИ

Рынки товаров и услуг Оренбургской области



январь – ноябрь 2022 года



ТЕРРИТОРИАЛЬНЫЙ ОРГАН ФЕДЕРАЛЬНОЙ
СЛУЖБЫ ГОСУДАРСТВЕННОЙ СТАТИСТИКИ
ПО ОРЕНБУРГСКОЙ ОБЛАСТИ

Рынки товаров и услуг Оренбургской области

январь – ноябрь 2022 года

- 01 Оборот розничной торговли
- 02 Структура оборота розничной торговли
- 03 Товарные запасы в организациях розничной торговли
- 04 Структура оборота розничной торговли
- 05 Оборот общественного питания
- 06 Объем платных услуг населению
- 07 Структура платных услуг населению
- 08 Объем бытовых услуг населению
- 09 Структура бытовых услуг населению

* Ежемесячные данные оперативной статистики





ОБОРОТ РОЗНИЧНОЙ ТОРГОВЛИ

млн рублей

январь – ноябрь 2022 г.

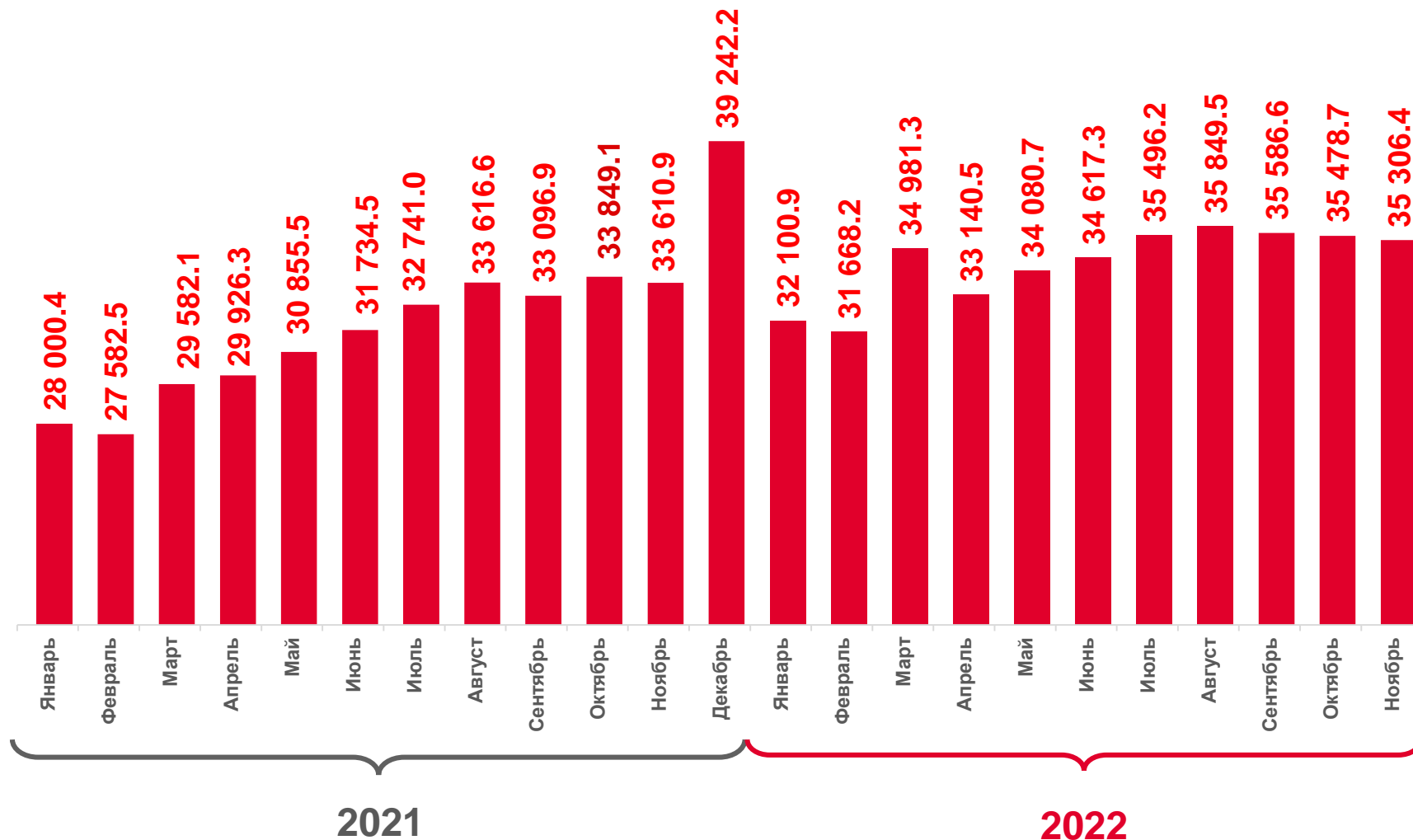
378 306,4



93,4

в % к январю-ноябрю 2021 г. *

* в сопоставимых ценах





ОБОРОТ РОЗНИЧНОЙ ТОРГОВЛИ

в % к соответствующему месяцу предыдущего года

ноябрь 2022 г.

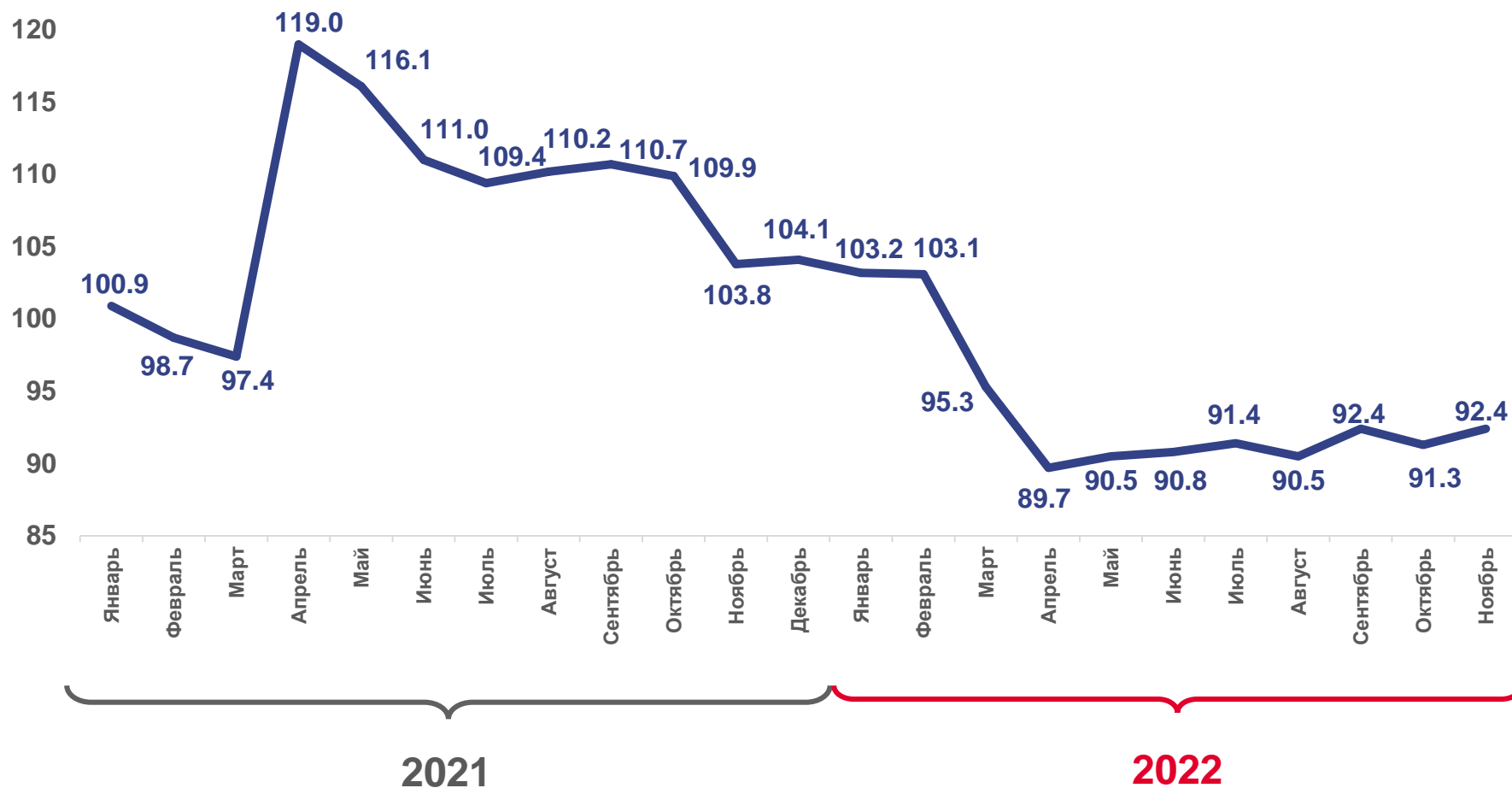
35 306,4

млн рублей

92,4

в % к ноябрю 2021 г.*

* в сопоставимых ценах





ОБОРОТ РОЗНИЧНОЙ ТОРГОВЛИ

В % к соответствующему месяцу предыдущего года

январь – ноябрь 2022 г.

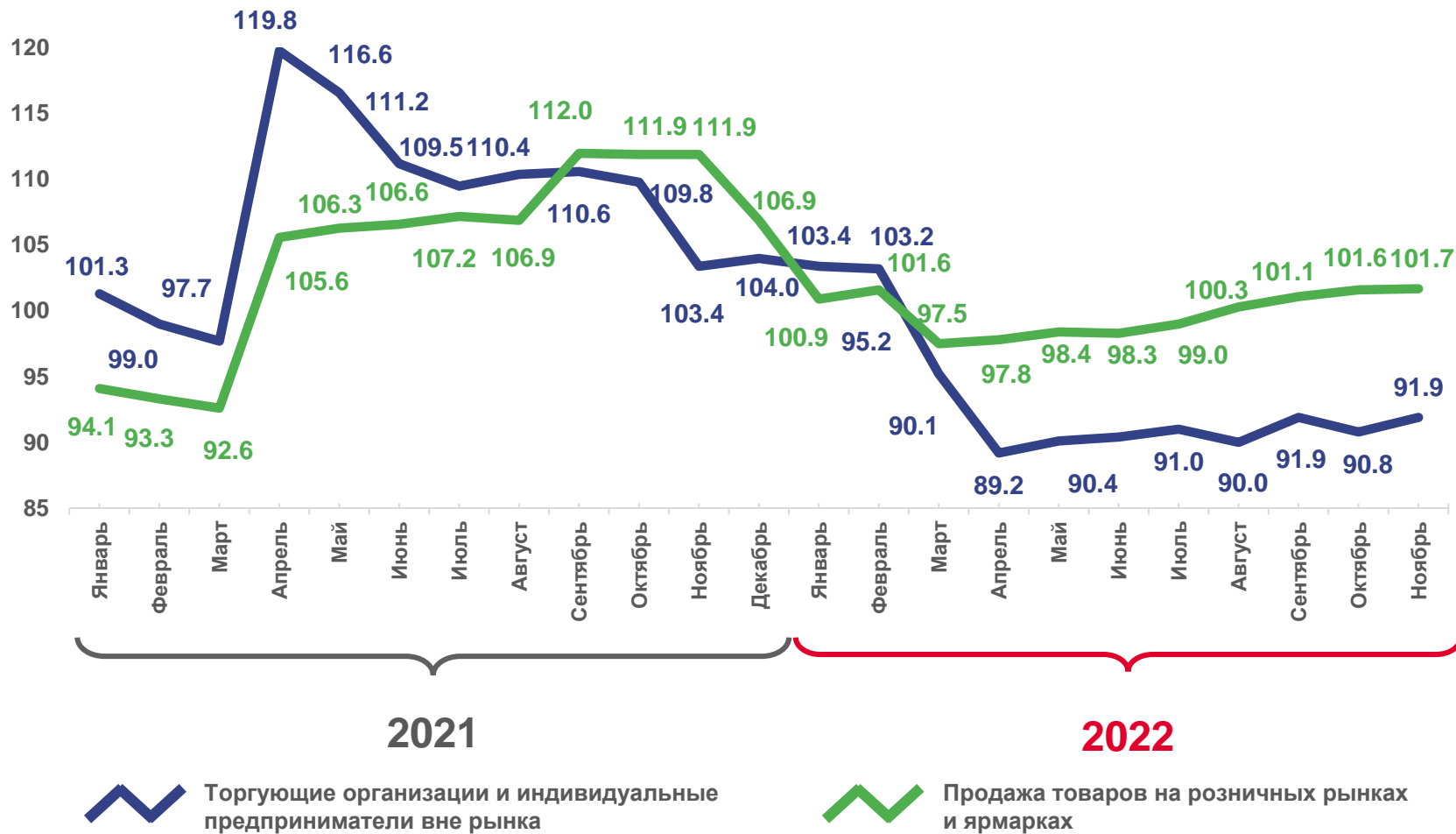
млн рублей

358 100,5

Торгующие организации и индивидуальные предприниматели вне рынка

20 205,9

Продажа товаров на розничных рынках и ярмарках








СТРУКТУРА ОБОРОТА РОЗНИЧНОЙ ТОРГОВЛИ


январь – ноябрь, в % к итогу




 Организации, не относящиеся к субъектам малого и среднего предпринимательства

 Субъекты среднего предпринимательства

 Малые предприятия, включая микропредприятия

 Индивидуальные предприниматели, осуществляющие деятельность вне рынка

 Продажа товаров на розничных рынках и ярмарках



ТОВАРНЫЕ ЗАПАСЫ В ОРГАНИЗАЦИЯХ РОЗНИЧНОЙ ТОРГОВЛИ

Обеспеченность запасами в днях торговли

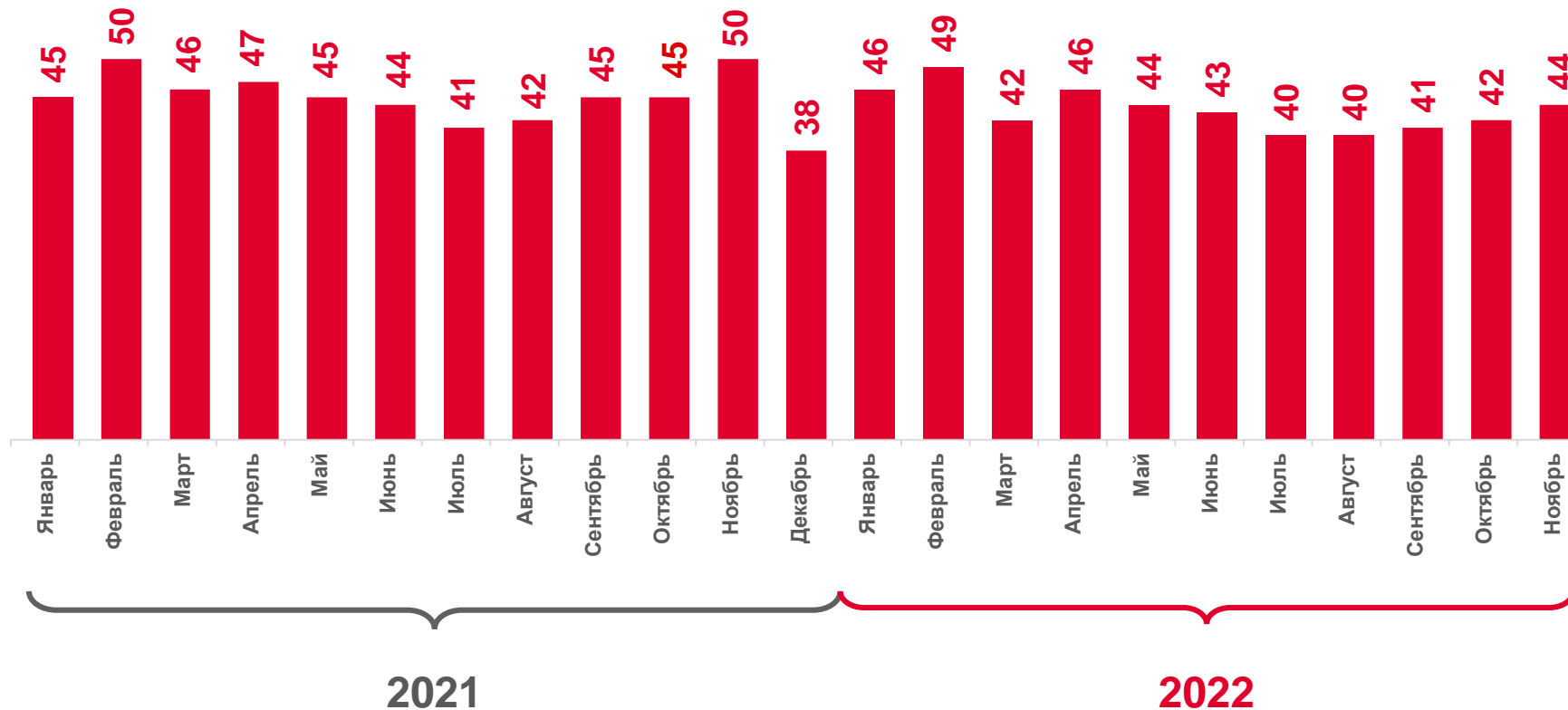
на конец ноября 2022 г.

23 642,3

млн рублей

85,6

в % к соответствующему периоду 2021 г.*



* в сопоставимых ценах



ОБОРОТ ОБЩЕСТВЕННОГО ПИТАНИЯ

млн рублей

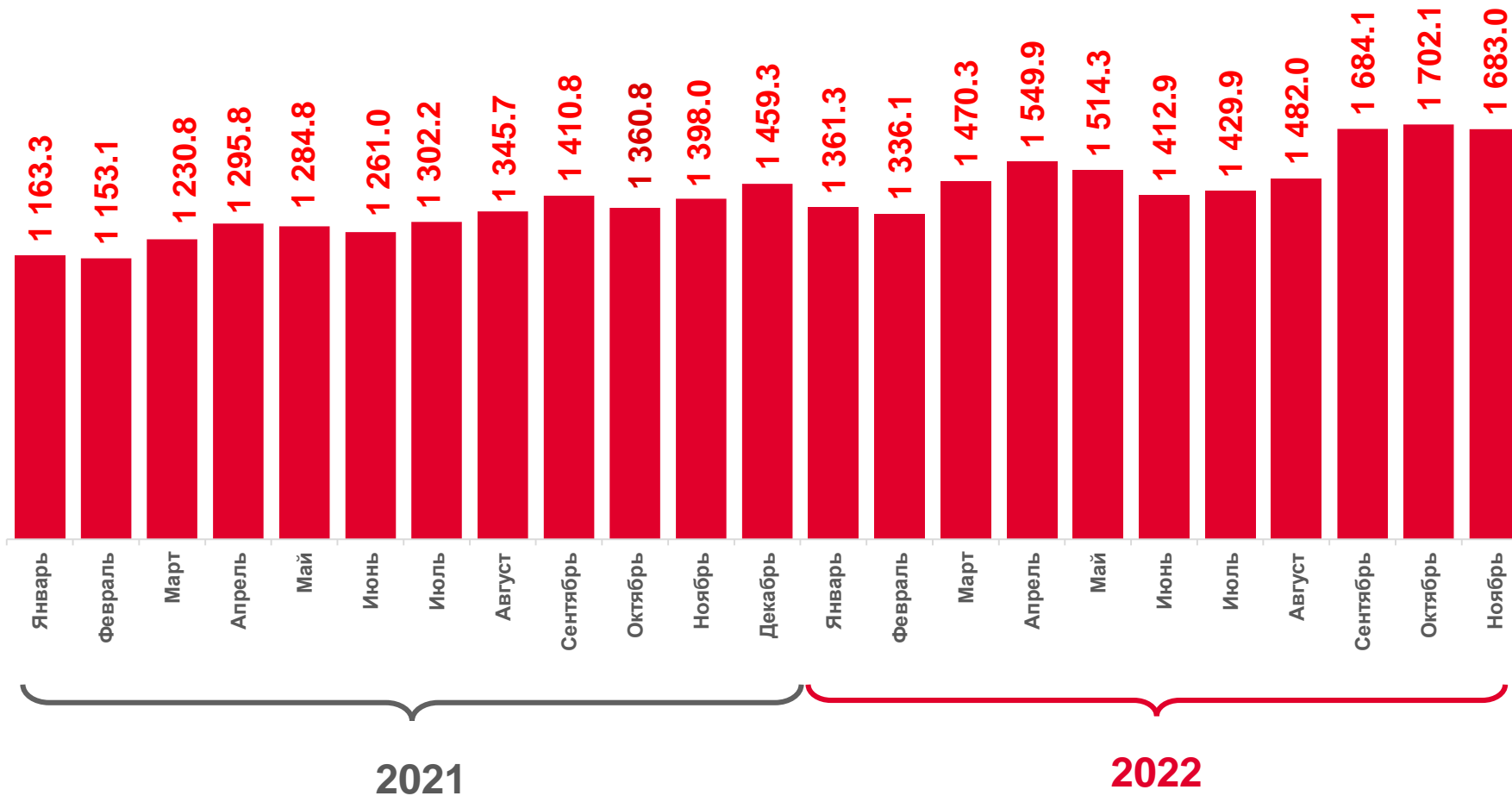
январь – ноябрь 2022 г.

16 625,9

103,7

в % к январю-ноябрю 2021 г. *

* в сопоставимых ценах





ОБОРОТ ОБЩЕСТВЕННОГО ПИТАНИЯ

в % к соответствующему месяцу предыдущего года

ноябрь 2022 г.

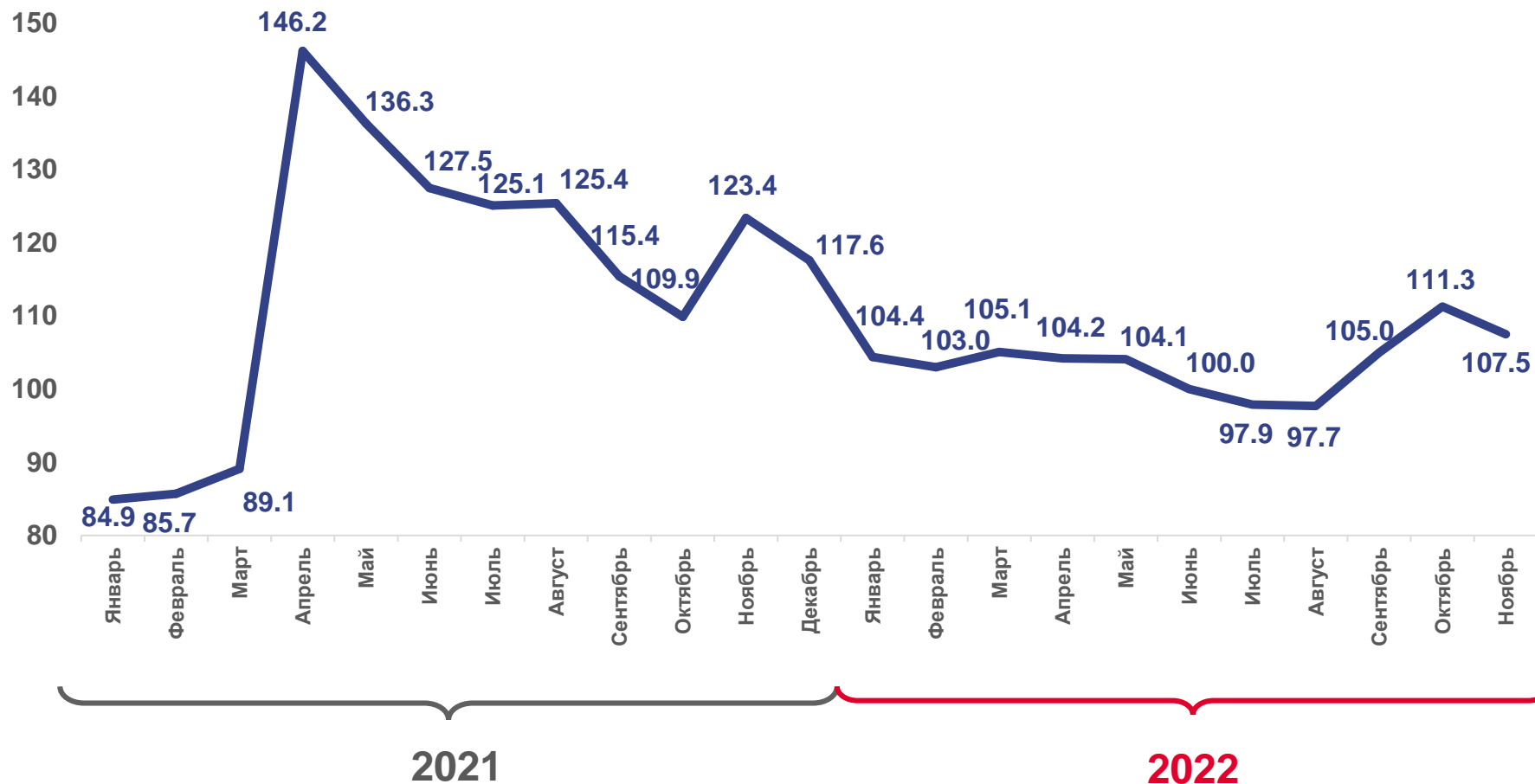
1 683,0

млн рублей

107,5

в % к ноябрю 2021 г. *

* в сопоставимых ценах





ОБЪЕМ ПЛАТНЫХ УСЛУГ НАСЕЛЕНИЮ

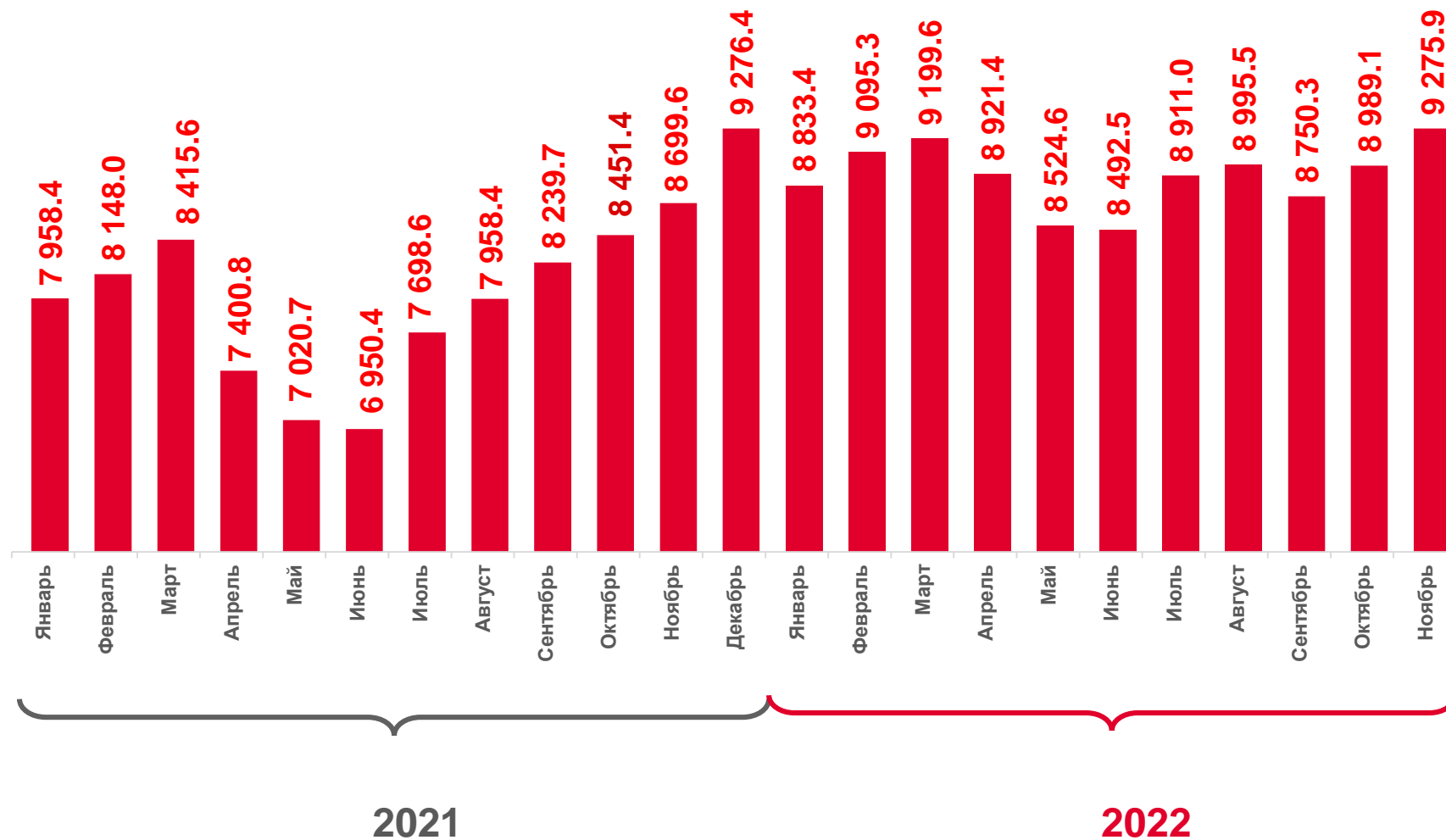
млн рублей

январь – ноябрь 2022 г.

97 988,6

105,1

в % к январю-ноябрю 2021 г. *



* в сопоставимых ценах



ОБЪЕМ ПЛАТНЫХ УСЛУГ НАСЕЛЕНИЮ

ноябрь 2022 г., млн рублей

9 275,9

Платные услуги

2 336,5

Коммунальные услуги

1 457,6

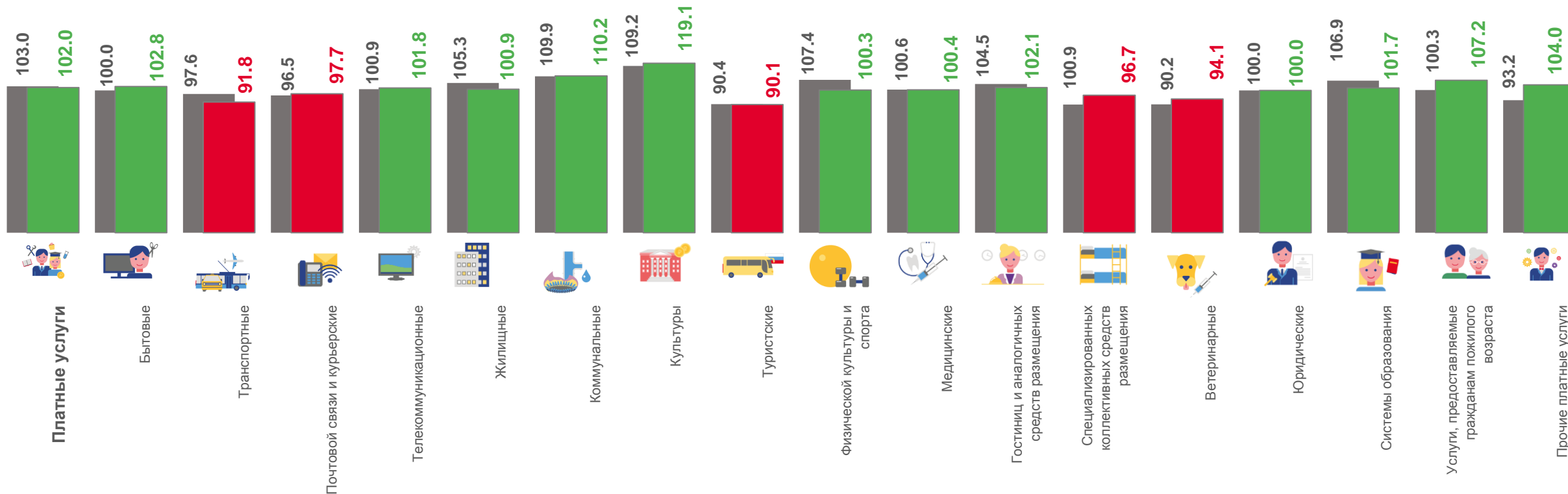
Транспортные услуги

1 347,8

Телекоммуникационные услуги

1 099,0

Бытовые услуги



■ Ноябрь 2021 г. к октябрю 2021 г., в %

■ Ноябрь 2022 г. к октябрю 2022 г., в %



СТРУКТУРА ПЛАТНЫХ УСЛУГ НАСЕЛЕНИЮ

январь – ноябрь, в % к итогу



-  Бытовые
-  Телекоммуникационные
-  Коммунальные
-  Системы образования
-  Транспортные
-  Жилищные
-  Медицинские
-  Другие виды услуг



ОБЪЕМ БЫТОВЫХ УСЛУГ НАСЕЛЕНИЮ

ноябрь 2022 г., млн рублей

1099,0

Бытовые услуги

307,9

Техобслуживание и ремонт транспортных средств, машин и оборудования

304,3

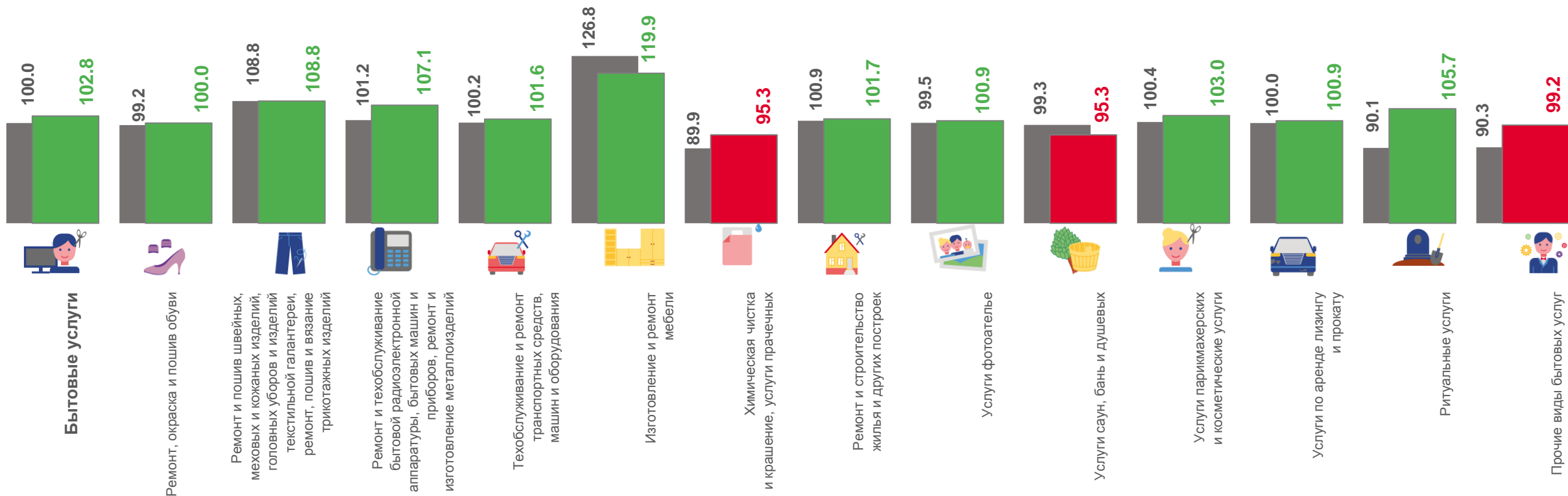
Ремонт и строительство жилья и других построек

94,2

Услуги парикмахерских и косметические услуги

82,5

Ритуальные услуги



■ Ноябрь 2021 г. к октябрю 2021 г., в %

■ Ноябрь 2022 г. к октябрю 2022 г., в %



СТРУКТУРА БЫТОВЫХ УСЛУГ НАСЕЛЕНИЮ

январь – ноябрь, в % к итогу



2021



2022



Техобслуживание и ремонт транспортных средств, машин и оборудования



Парикмахерские и косметические услуги



Другие виды услуг



Ремонт и строительство жилья и других построек



Ритуальные услуги