



ТЕРРИТОРИАЛЬНЫЙ ОРГАН ФЕДЕРАЛЬНОЙ СЛУЖБЫ
ГОСУДАРСТВЕННОЙ СТАТИСТИКИ ПО ОРЕНБУРГСКОЙ ОБЛАСТИ

Рынки товаров и услуг Оренбургской области



январь – ноябрь 2023 года



ТЕРРИТОРИАЛЬНЫЙ ОРГАН ФЕДЕРАЛЬНОЙ
СЛУЖБЫ ГОСУДАРСТВЕННОЙ СТАТИСТИКИ
ПО ОРЕНБУРГСКОЙ ОБЛАСТИ

Рынки товаров и услуг Оренбургской области

январь – ноябрь 2023 года

- 01 Оборот розничной торговли
- 02 Структура оборота розничной торговли
- 03 Товарные запасы в организациях розничной торговли
- 04 Структура оборота розничной торговли
- 05 Оборот общественного питания
- 06 Объем платных услуг населению
- 07 Структура платных услуг населению
- 08 Объем бытовых услуг населению
- 09 Структура бытовых услуг населению

* Ежемесячные данные оперативной статистики





ОБОРОТ РОЗНИЧНОЙ ТОРГОВЛИ

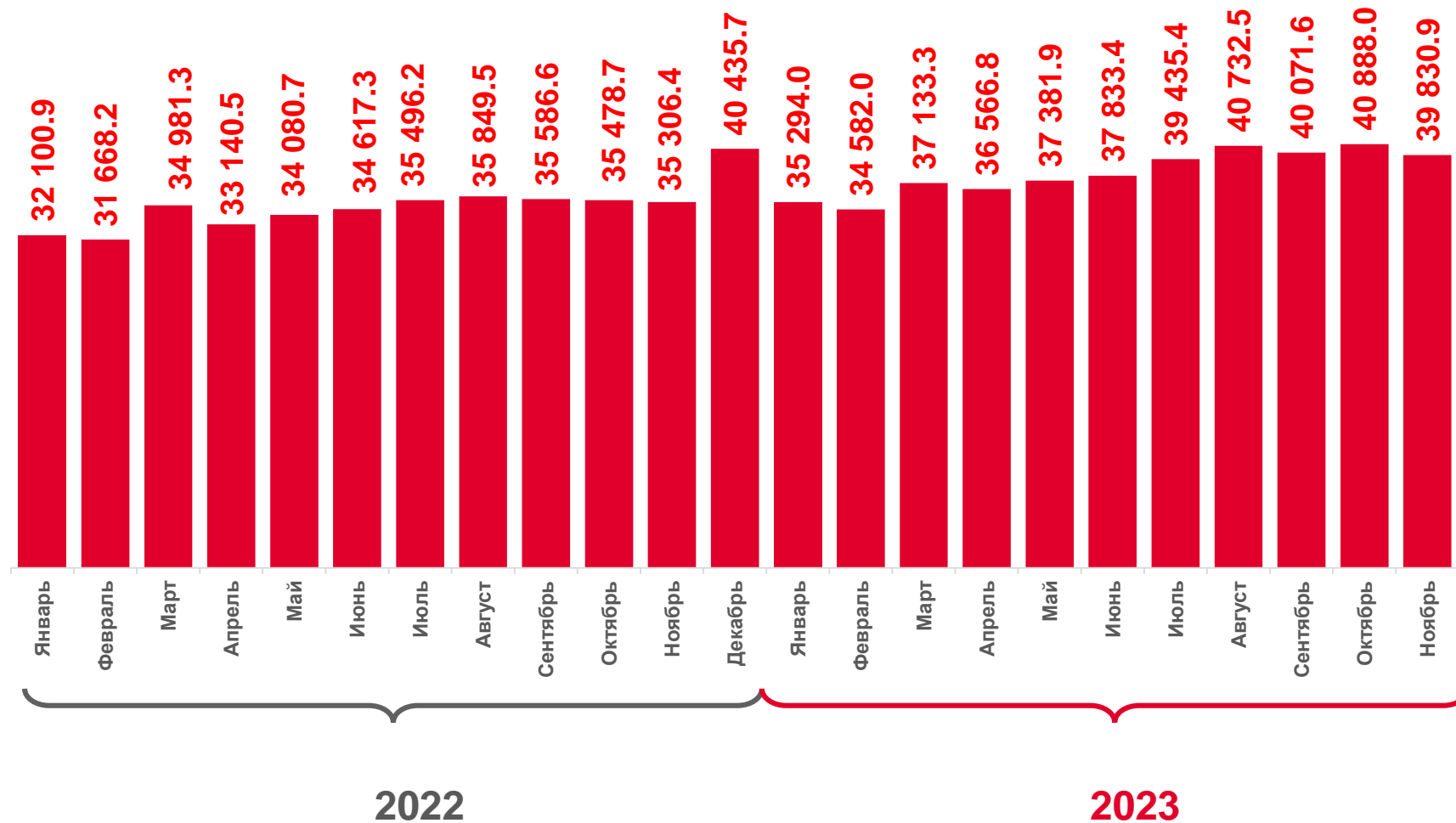
млн рублей

январь – ноябрь 2023 г.

419749,8

107,7

в % к январю – ноябрю 2022 г.¹⁾



¹⁾ В сопоставимых ценах.



ОБОРОТ РОЗНИЧНОЙ ТОРГОВЛИ

в % к соответствующему месяцу предыдущего года

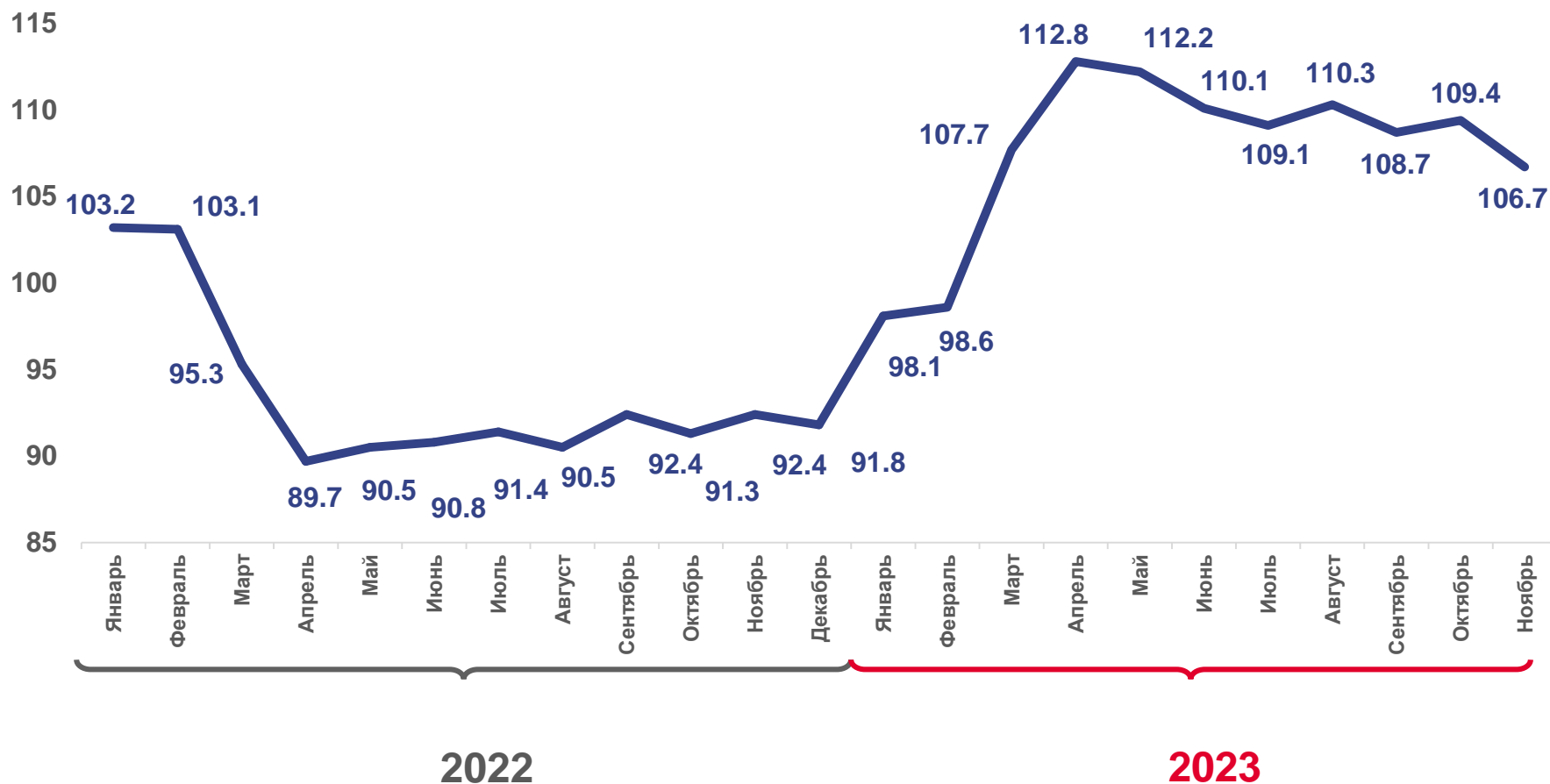
ноябрь 2023 г.

39 830,9

млн рублей

106,7

в % к ноябрю 2022 г.¹⁾



¹⁾ В сопоставимых ценах.



ОБОРОТ РОЗНИЧНОЙ ТОРГОВЛИ

январь – ноябрь 2023 г.

млн рублей

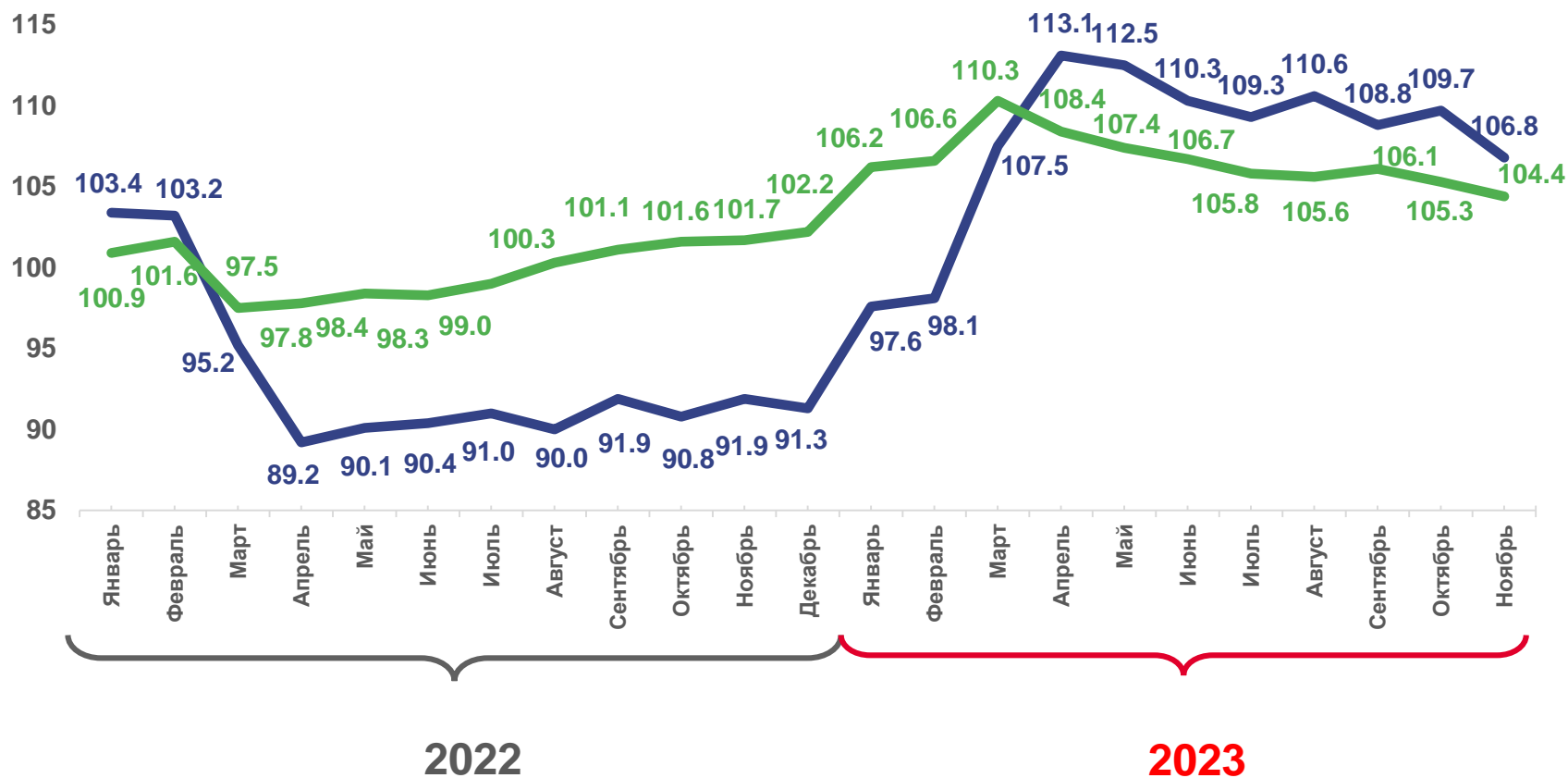
397 545,8

Торгующие организации
и индивидуальные предприниматели
вне рынка

22 204,0

Продажа товаров на розничных
рынках и ярмарках

В % к соответствующему месяцу предыдущего года



Торгующие организации
и индивидуальные предприниматели
вне рынка



Продажа товаров на розничных рынках
и ярмарках



СТРУКТУРА ОБОРОТА РОЗНИЧНОЙ ТОРГОВЛИ

январь – ноябрь, в % к итогу



2022



2023



Организации, не относящиеся к субъектам малого и среднего предпринимательства



Индивидуальные предприниматели, осуществляющие деятельность вне рынка



Малые предприятия, включая микропредприятия



Продажа товаров на розничных рынках и ярмарках



Субъекты среднего предпринимательства



ТОВАРНЫЕ ЗАПАСЫ В ОРГАНИЗАЦИЯХ РОЗНИЧНОЙ ТОРГОВЛИ

на конец ноября 2023 г.

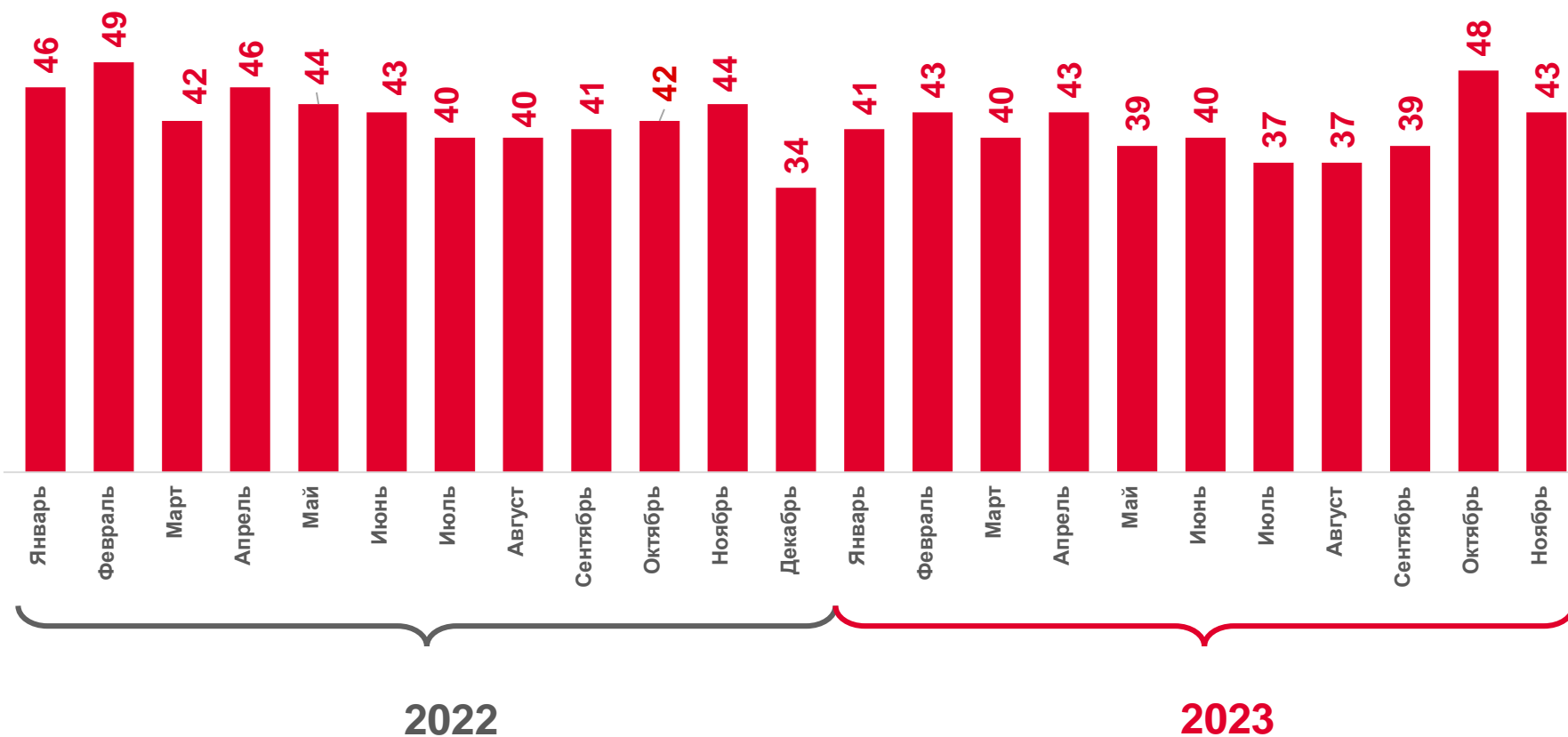
27 104,1

млн рублей

108,4

в % к соответствующему периоду 2022 г.

Обеспеченность запасами в днях торговли





ОБОРОТ ОБЩЕСТВЕННОГО ПИТАНИЯ

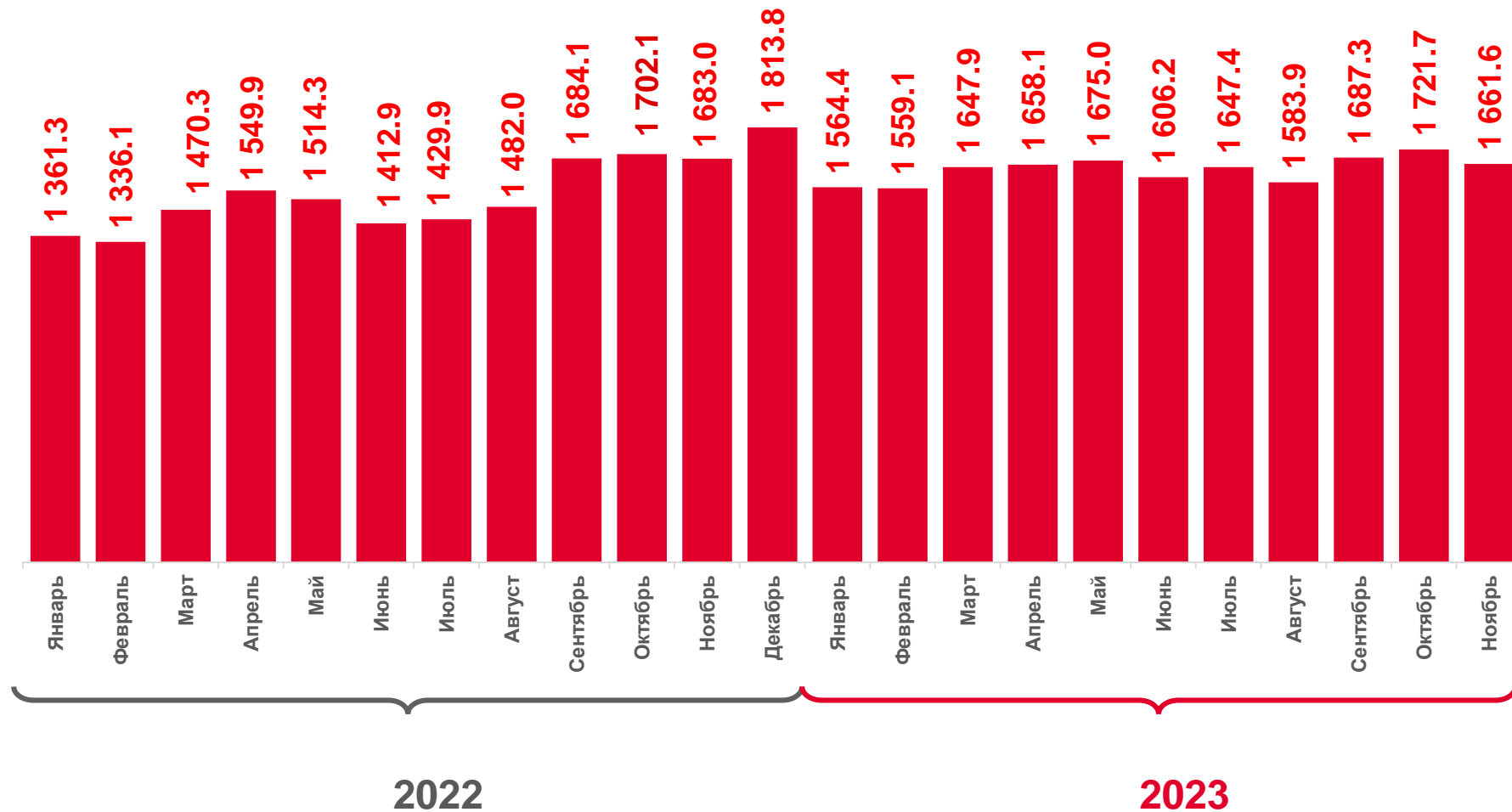
млн рублей

январь – ноябрь 2023 г.

18 012,6

100,9

в % к январю – ноябрю 2022 г.¹⁾



¹⁾ В сопоставимых ценах.



ОБОРОТ ОБЩЕСТВЕННОГО ПИТАНИЯ

в % к соответствующему месяцу предыдущего года

ноябрь 2023 г.

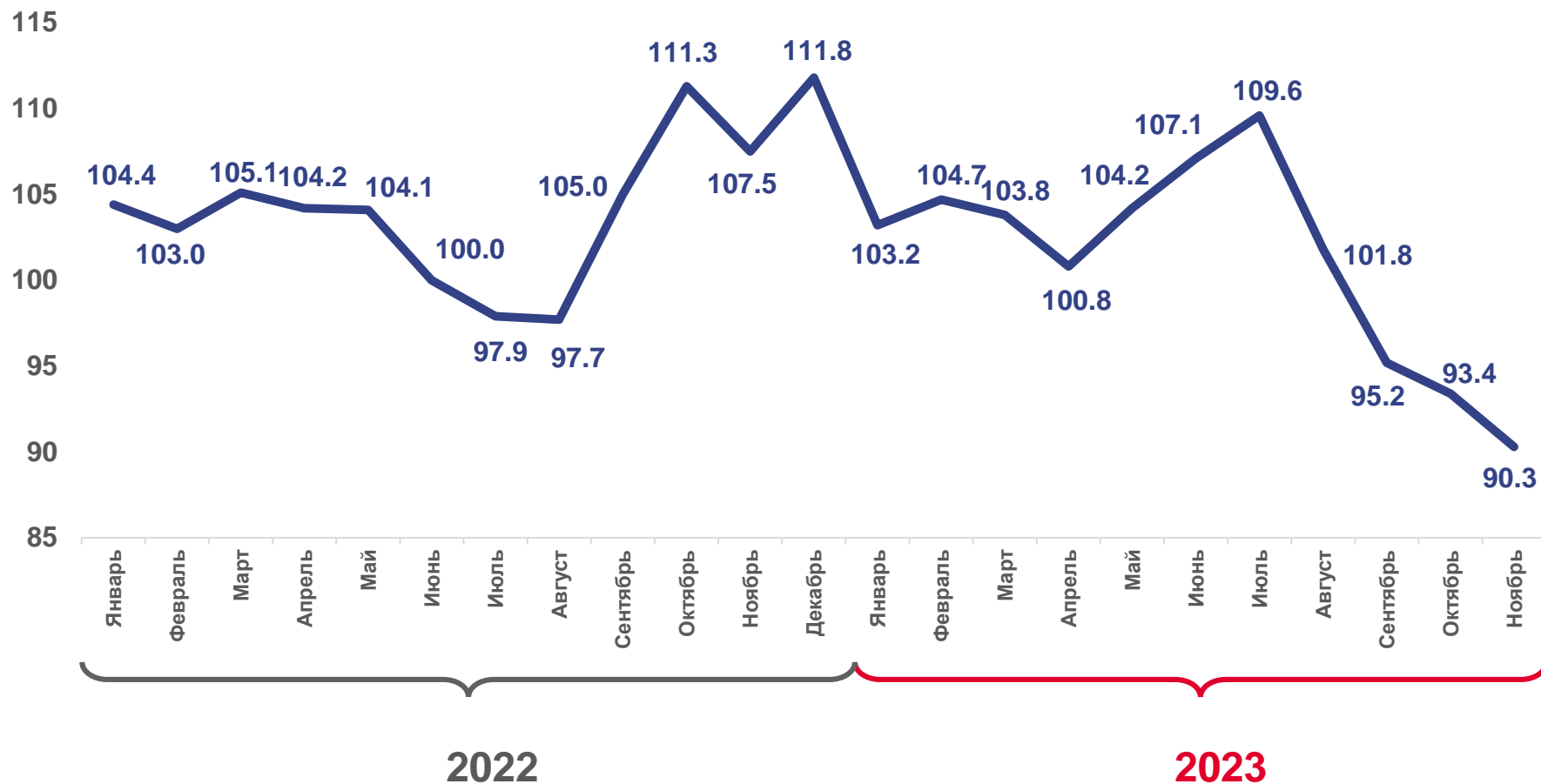
1 661,6

млн рублей

90,3

в % к ноябрю 2022 г.¹⁾

¹⁾ В сопоставимых ценах.





ОБЪЕМ ПЛАТНЫХ УСЛУГ НАСЕЛЕНИЮ

млн рублей

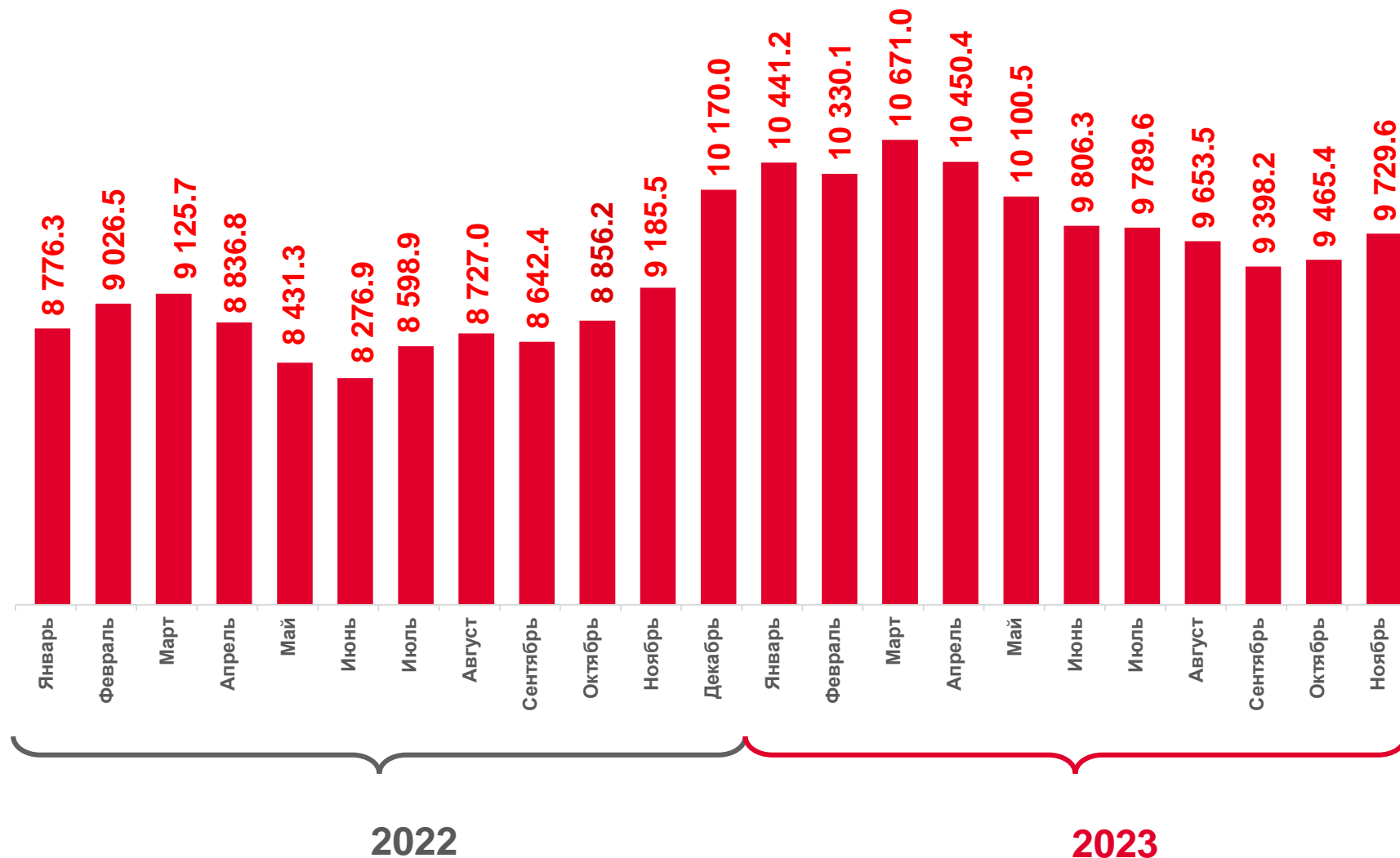
январь – ноябрь 2023 г.

109 835,8

103,7

в % к январю – ноябрю 2022 г.¹⁾

¹⁾ В сопоставимых ценах.





ОБЪЕМ ПЛАТНЫХ УСЛУГ НАСЕЛЕНИЮ

ноябрь 2023 г., млн рублей



9 729,6



2 410,5



1 548,5



1 357,3



1 165,6

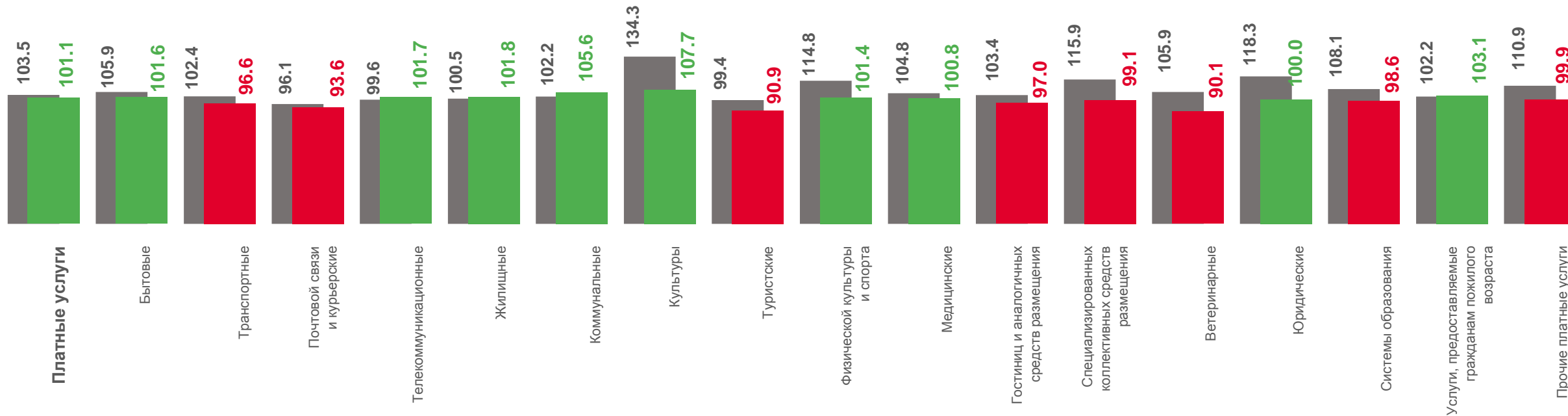
Платные услуги

Коммунальные услуги

Транспортные услуги

Телекоммуникационные услуги

Бытовые услуги



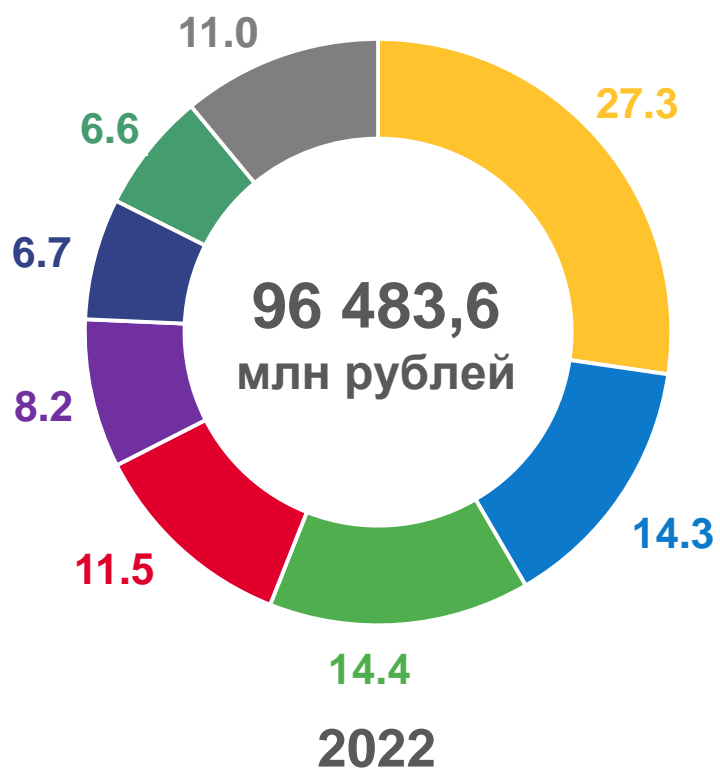
■ Ноябрь 2022 г. к октябрю 2022 г., в %

■ Ноябрь 2023 г. к октябрю 2023 г., в %



СТРУКТУРА ПЛАТНЫХ УСЛУГ НАСЕЛЕНИЮ

январь – ноябрь, в % к итогу



Коммунальные



Телекоммуникационные



Жилищные



Системы образования



Транспортные



Бытовые



Медицинские



Другие виды услуг



ОБЪЕМ БЫТОВЫХ УСЛУГ НАСЕЛЕНИЮ

ноябрь 2023 г., млн рублей

1 165,6

348,0

288,0

108,2

75,2

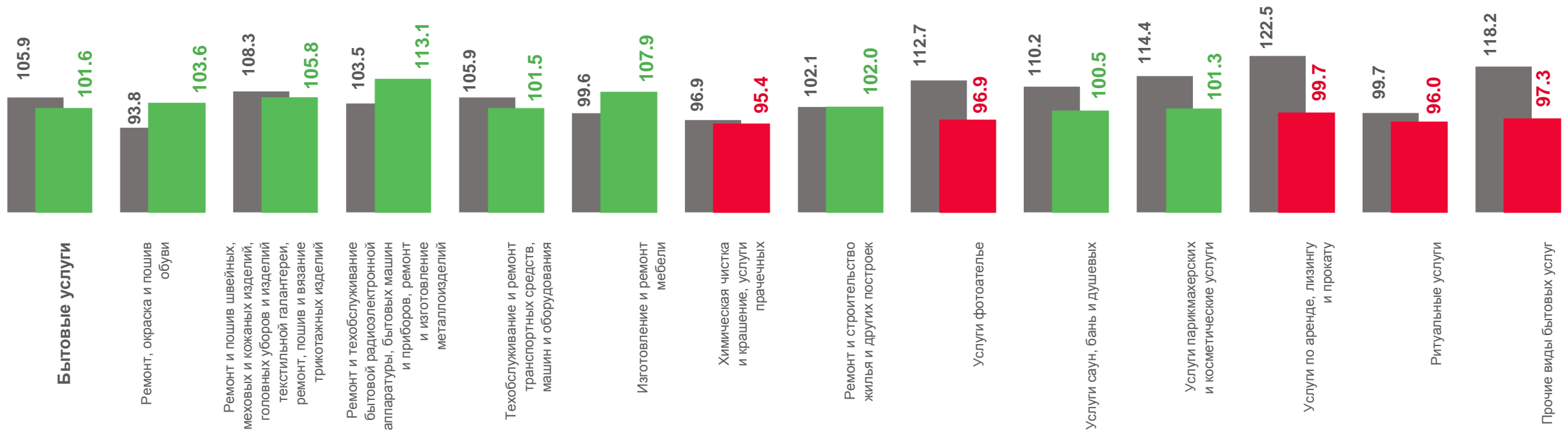
Бытовые услуги

Техобслуживание и ремонт транспортных средств, машин и оборудования

Ремонт и строительство жилья и других построек

Услуги парикмахерских и косметические услуги

Ритуальные услуги



■ Ноябрь 2022 г. к октябрю 2022 г., в %

■ Ноябрь 2023 г. к октябрю 2023 г., в %



СТРУКТУРА БЫТОВЫХ УСЛУГ НАСЕЛЕНИЮ

январь – ноябрь, в % к итогу



2022



2023



Техобслуживание и ремонт транспортных средств, машин и оборудования



Парикмахерские и косметические услуги



Другие виды услуг



Ремонт и строительство жилья и других построек



Ритуальные услуги