



ТЕРРИТОРИАЛЬНЫЙ ОРГАН ФЕДЕРАЛЬНОЙ СЛУЖБЫ  
ГОСУДАРСТВЕННОЙ СТАТИСТИКИ ПО ОРЕНБУРГСКОЙ ОБЛАСТИ

# Рынки товаров и услуг Оренбургской области



январь 2023 года



ТЕРРИТОРИАЛЬНЫЙ ОРГАН ФЕДЕРАЛЬНОЙ  
СЛУЖБЫ ГОСУДАРСТВЕННОЙ СТАТИСТИКИ  
ПО ОРЕНБУРГСКОЙ ОБЛАСТИ

# Рынки товаров и услуг Оренбургской области

январь 2023 года

- 01 Оборот розничной торговли
- 02 Структура оборота розничной торговли
- 03 Товарные запасы в организациях розничной торговли
- 04 Структура оборота розничной торговли
- 05 Оборот общественного питания
- 06 Объем платных услуг населению
- 07 Структура платных услуг населению
- 08 Объем бытовых услуг населению
- 09 Структура бытовых услуг населению

\* Ежемесячные данные оперативной статистики





# ОБОРОТ РОЗНИЧНОЙ ТОРГОВЛИ

млн рублей

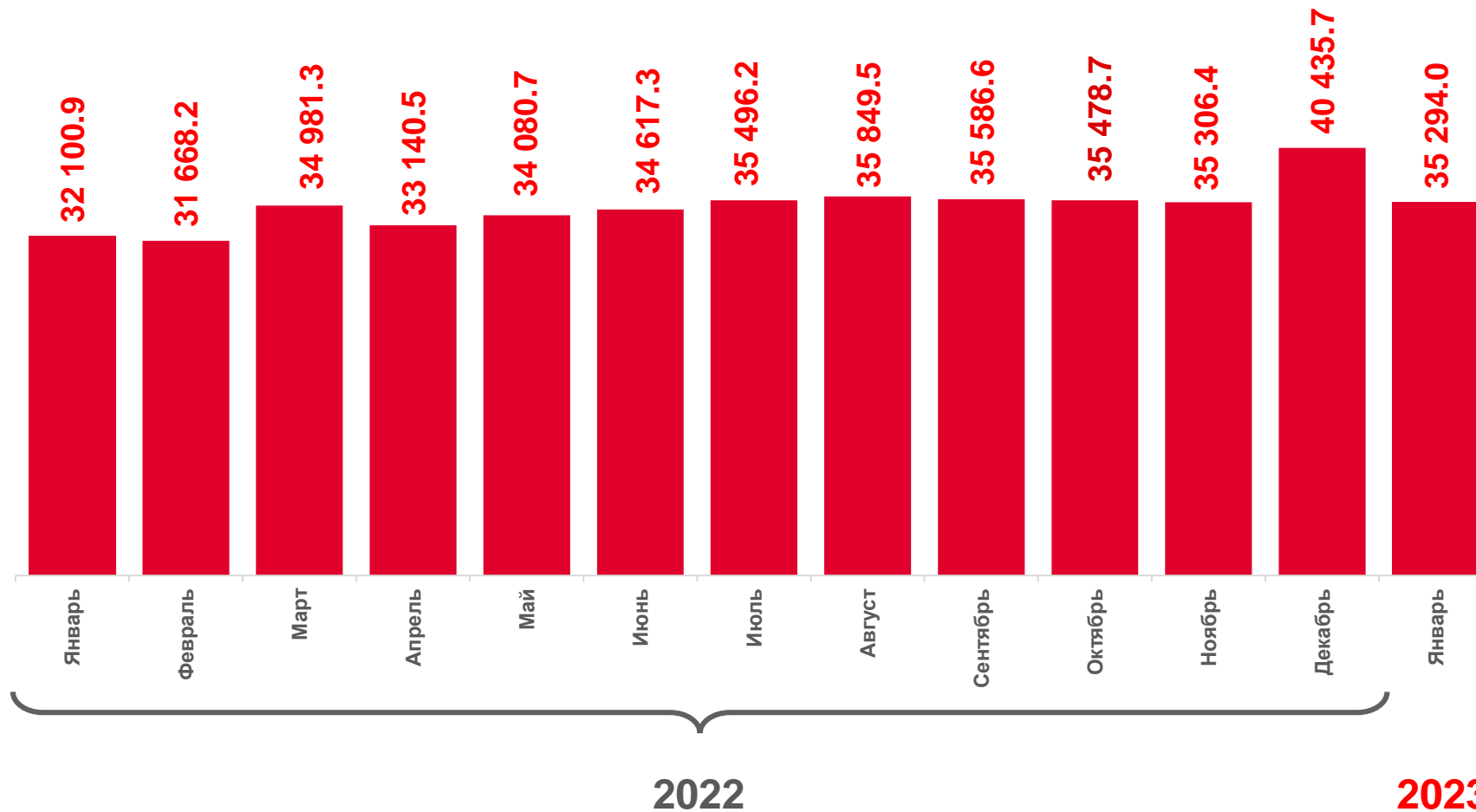
январь 2023 г.

**35 294,0**

**98,1**

в % к январю 2022 г. \*

\* в сопоставимых ценах





# ОБОРОТ РОЗНИЧНОЙ ТОРГОВЛИ

в % к соответствующему месяцу предыдущего года

январь 2023 г.

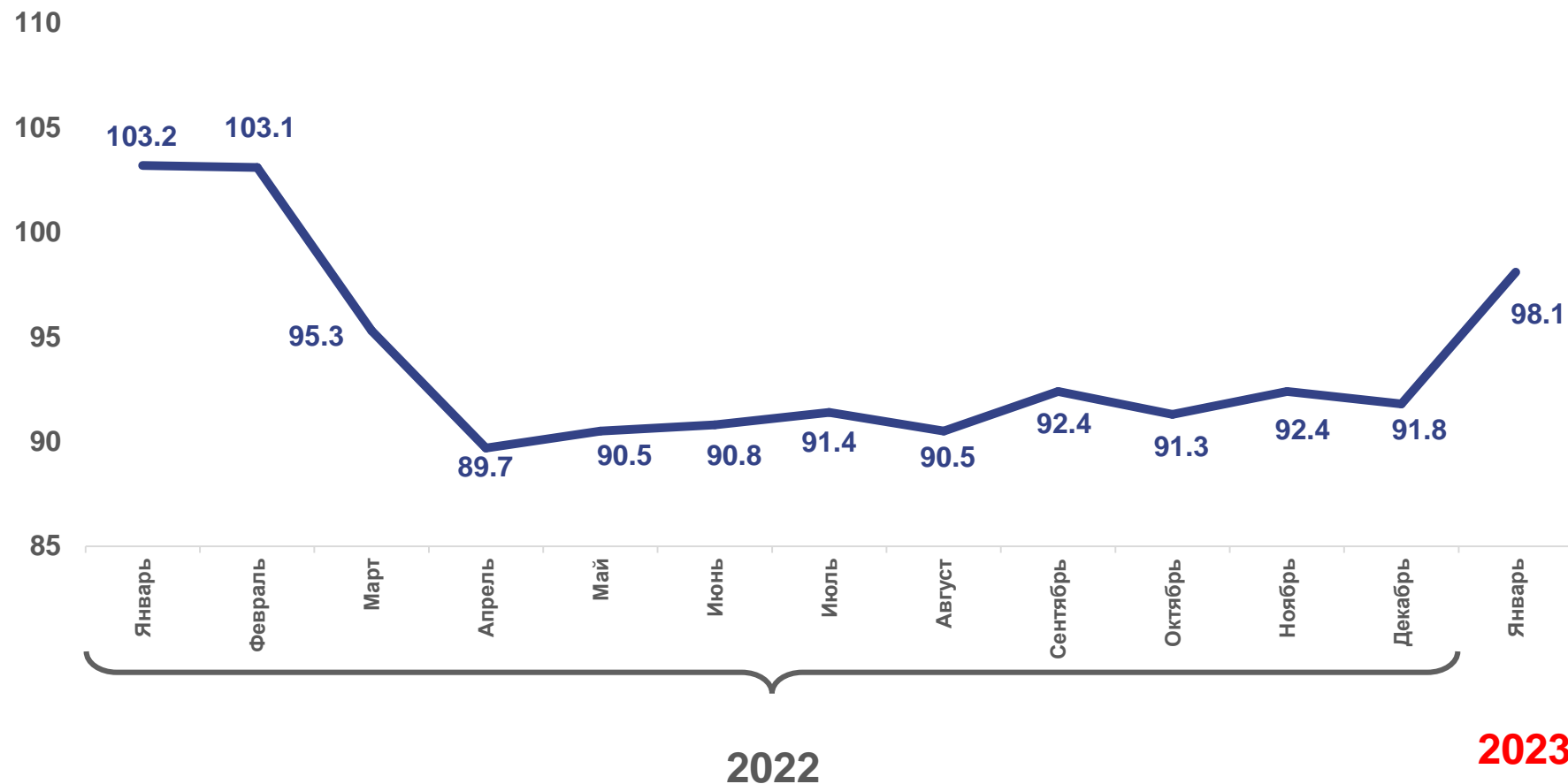
**35 294,0**

млн рублей

**98,1**

в % к январю 2022 г.\*

\* в сопоставимых ценах



**2023**



# ОБОРОТ РОЗНИЧНОЙ ТОРГОВЛИ

В % к соответствующему месяцу предыдущего года

январь 2023 г.

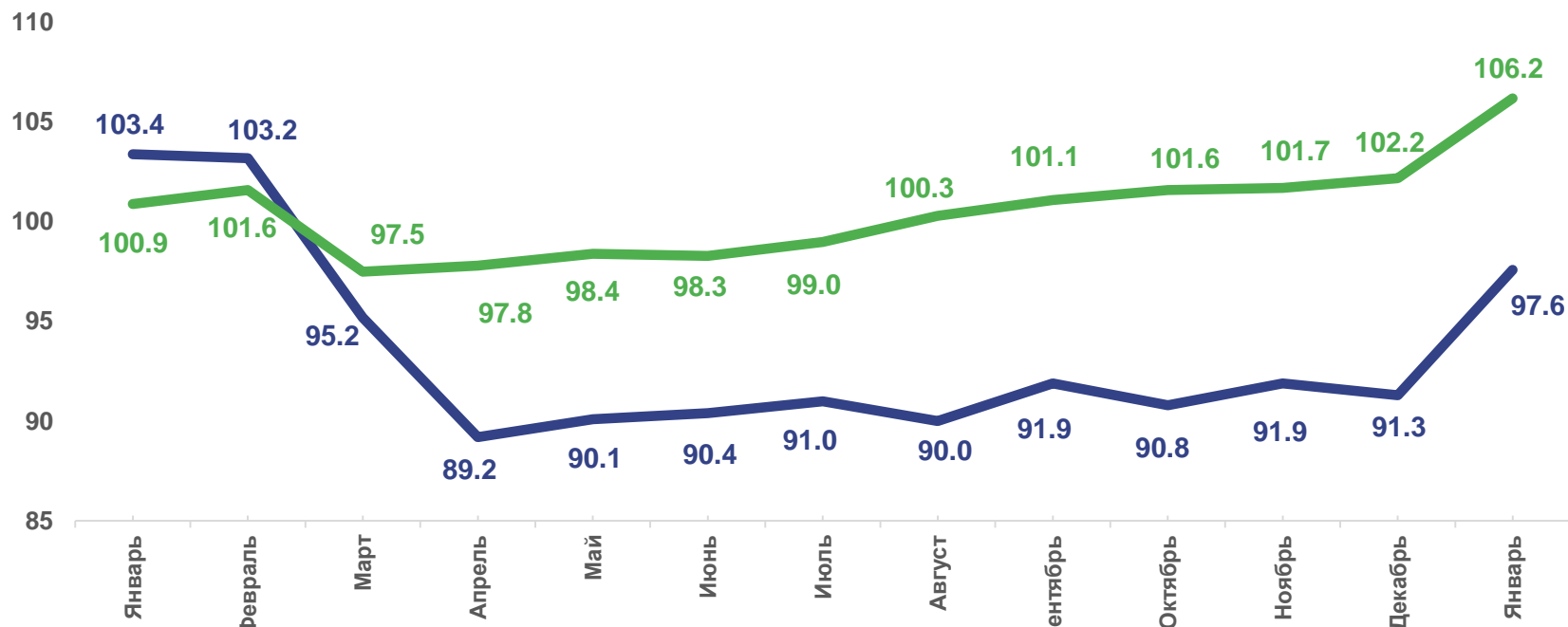
млн рублей

**33 336,3**

Торгующие организации  
и индивидуальные предприниматели  
вне рынка

**1 957,7**

Продажа товаров на розничных  
рынках и ярмарках



2022

2023



Торгующие организации и индивидуальные предприниматели вне рынка




Продажа товаров на розничных рынках и ярмарках




# СТРУКТУРА ОБОРОТА РОЗНИЧНОЙ ТОРГОВЛИ


январь, в % к итогу




 Организации, не относящиеся к субъектам малого и среднего предпринимательства

 Субъекты среднего предпринимательства

 Малые предприятия, включая микропредприятия

 Индивидуальные предприниматели, осуществляющие деятельность вне рынка

 Продажа товаров на розничных рынках и ярмарках



# ТОВАРНЫЕ ЗАПАСЫ В ОРГАНИЗАЦИЯХ РОЗНИЧНОЙ ТОРГОВЛИ

Обеспеченность запасами в днях торговли

на конец января 2023 г.

**22 212,0**

млн рублей

**89,5**

в % к соответствующему периоду 2022 г.\*

\* в сопоставимых ценах



**2023**



# ОБОРОТ ОБЩЕСТВЕННОГО ПИТАНИЯ

млн рублей

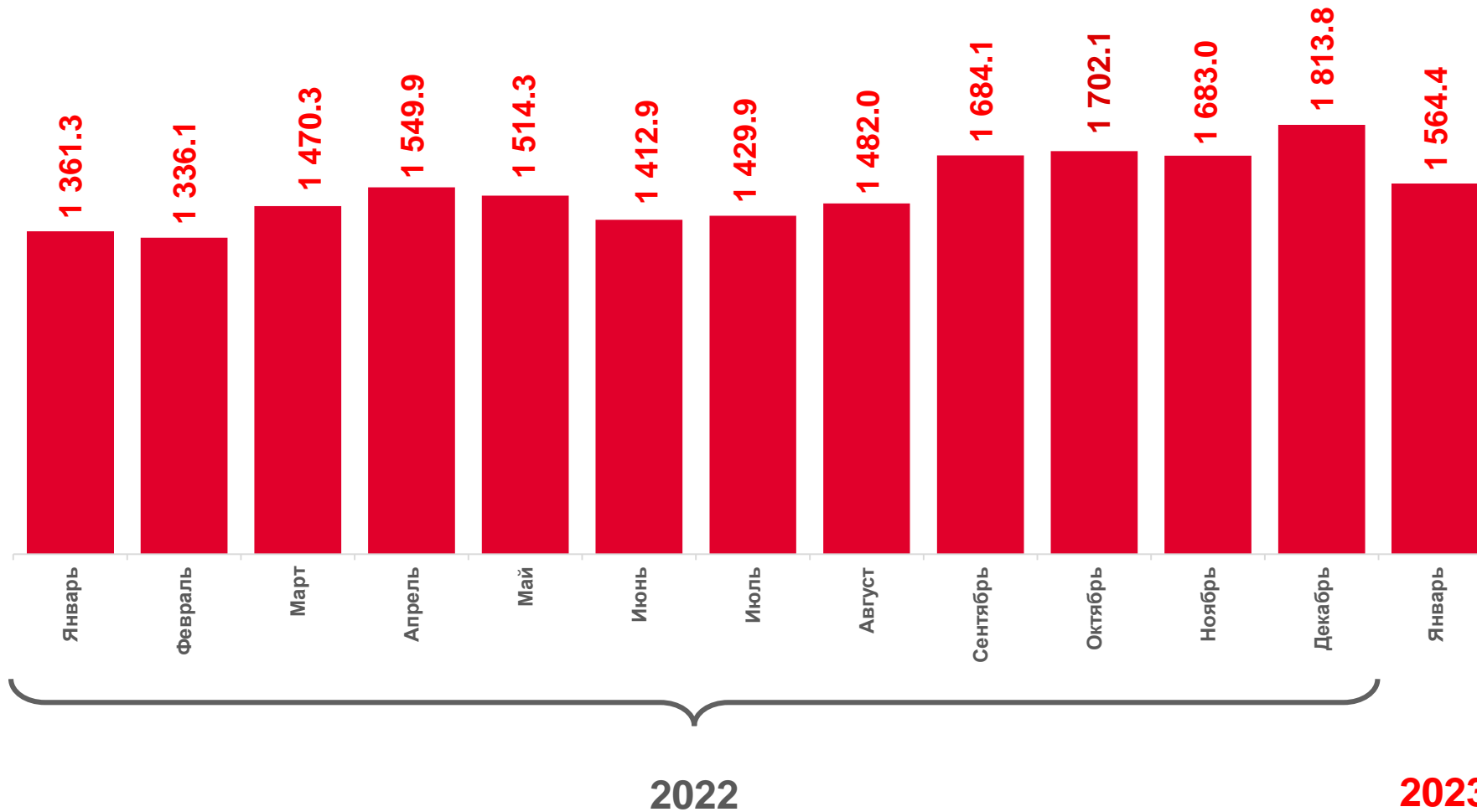
январь 2023 г.

1 564,4

103,2

в % к январю 2022 г. \*

\* в сопоставимых ценах







# ОБОРОТ ОБЩЕСТВЕННОГО ПИТАНИЯ

в % к соответствующему месяцу предыдущего года

январь 2023 г.

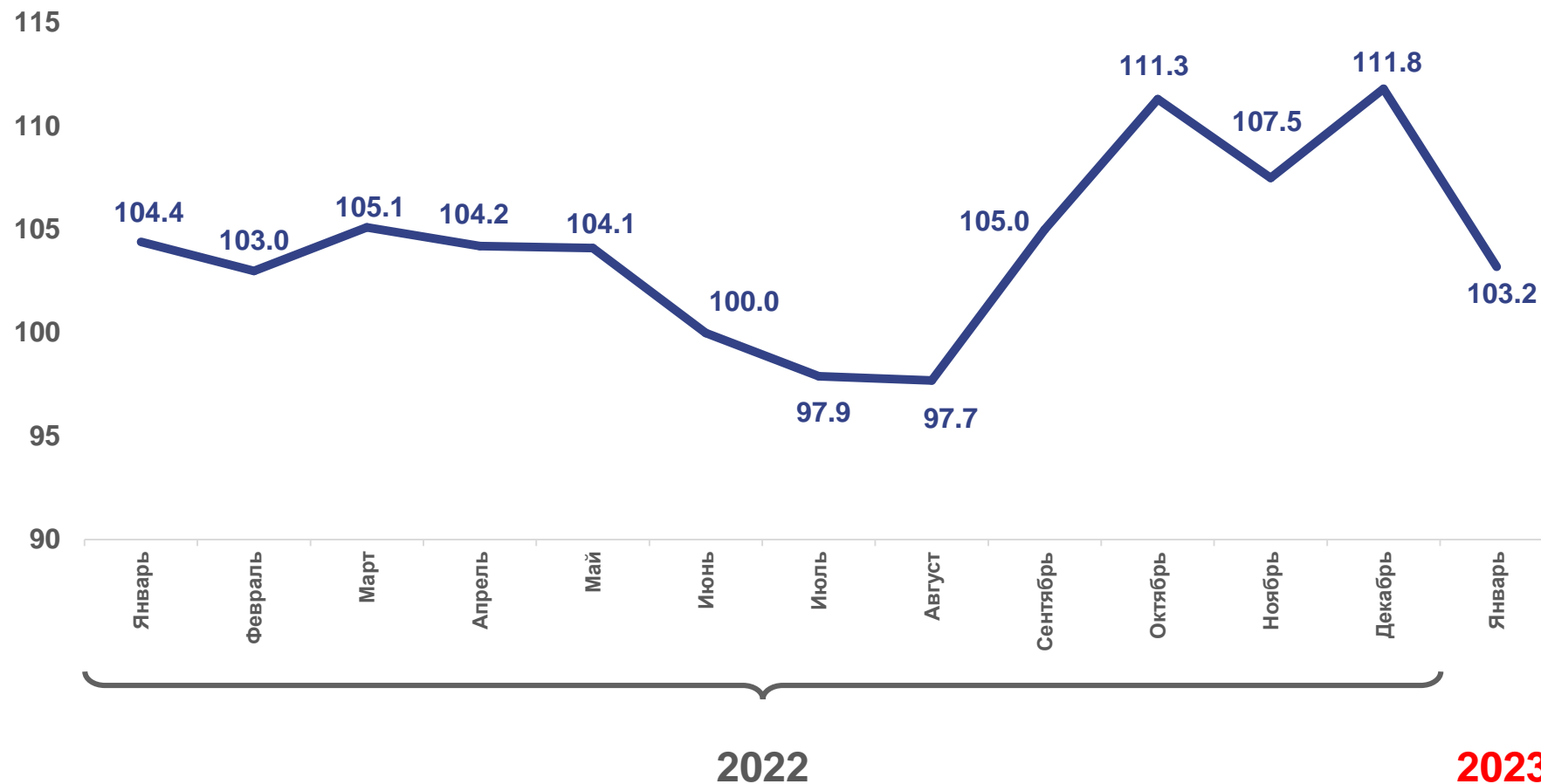
**1 564,4**

млн рублей

**103,2**

в % к январю 2022 г. \*

\* в сопоставимых ценах





# ОБЪЕМ ПЛАТНЫХ УСЛУГ НАСЕЛЕНИЮ

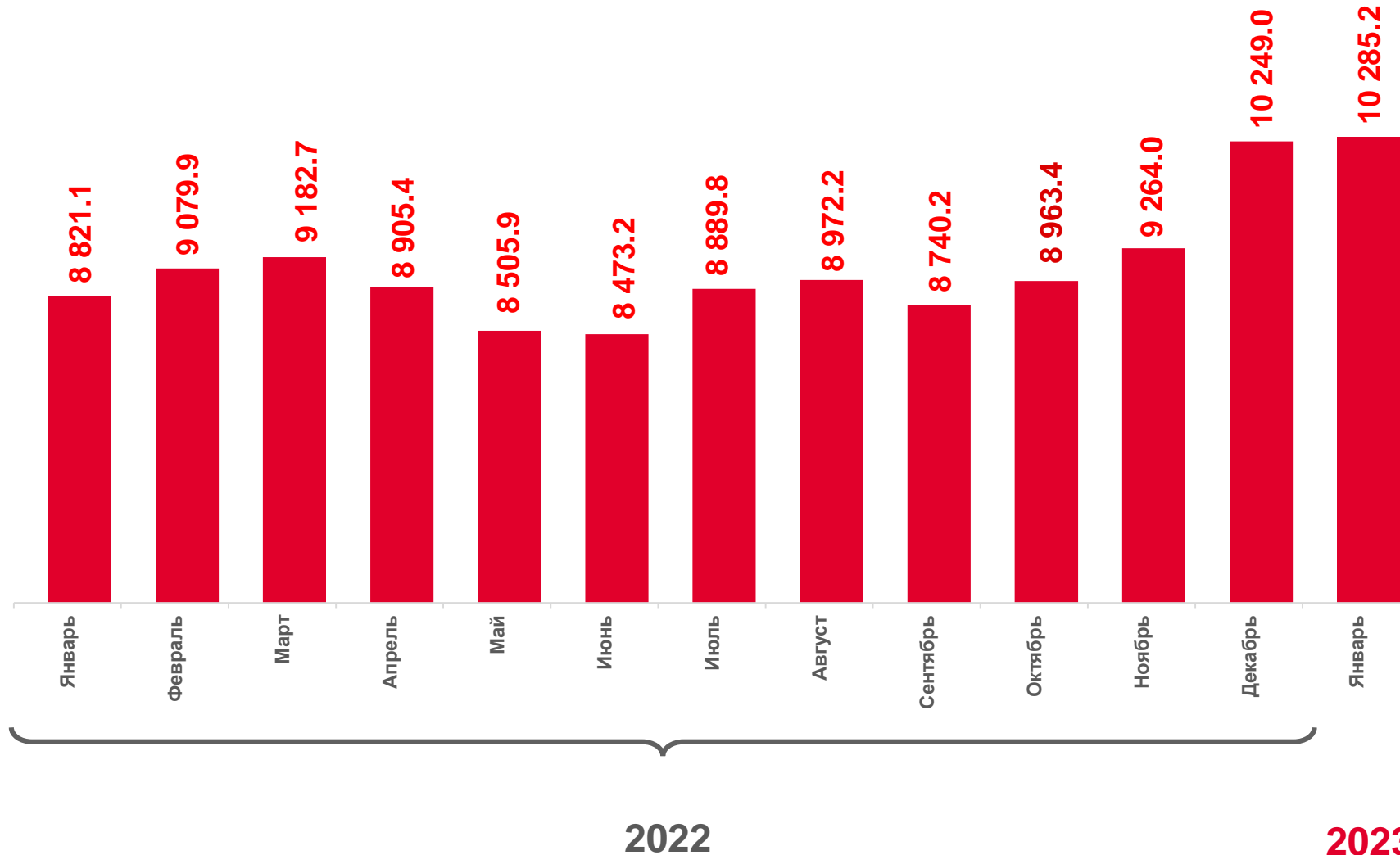
млн рублей

январь 2023 г.

10 285,2

104,4

в % к январю 2022 г. \*



\* в сопоставимых ценах



# ОБЪЕМ ПЛАТНЫХ УСЛУГ НАСЕЛЕНИЮ

январь 2023 г., млн рублей



Платные услуги



Коммунальные услуги



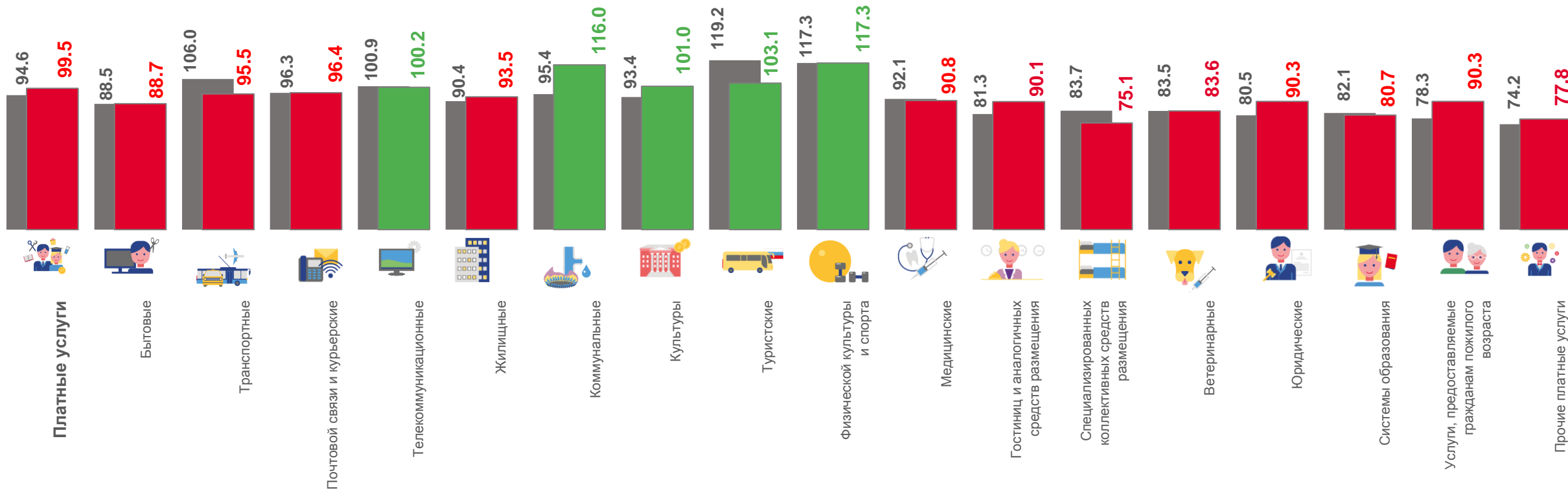
Транспортные услуги



Телекоммуникационные услуги



Бытовые услуги



■ Январь 2022 г. к декабрю 2021 г., в %

■ Январь 2023 г. к декабрю 2022 г., в %



# СТРУКТУРА ПЛАТНЫХ УСЛУГ НАСЕЛЕНИЮ

январь, в % к итогу



2022



2023



Бытовые



Телекоммуникационные



Коммунальные



Системы образования



Транспортные



Жилищные



Медицинские



Другие виды услуг



# ОБЪЕМ БЫТОВЫХ УСЛУГ НАСЕЛЕНИЮ

январь 2023 г., млн рублей



993,4

Бытовые услуги



304,0

Ремонт и строительство жилья и других построек



299,7

Техобслуживание и ремонт транспортных средств, машин и оборудования



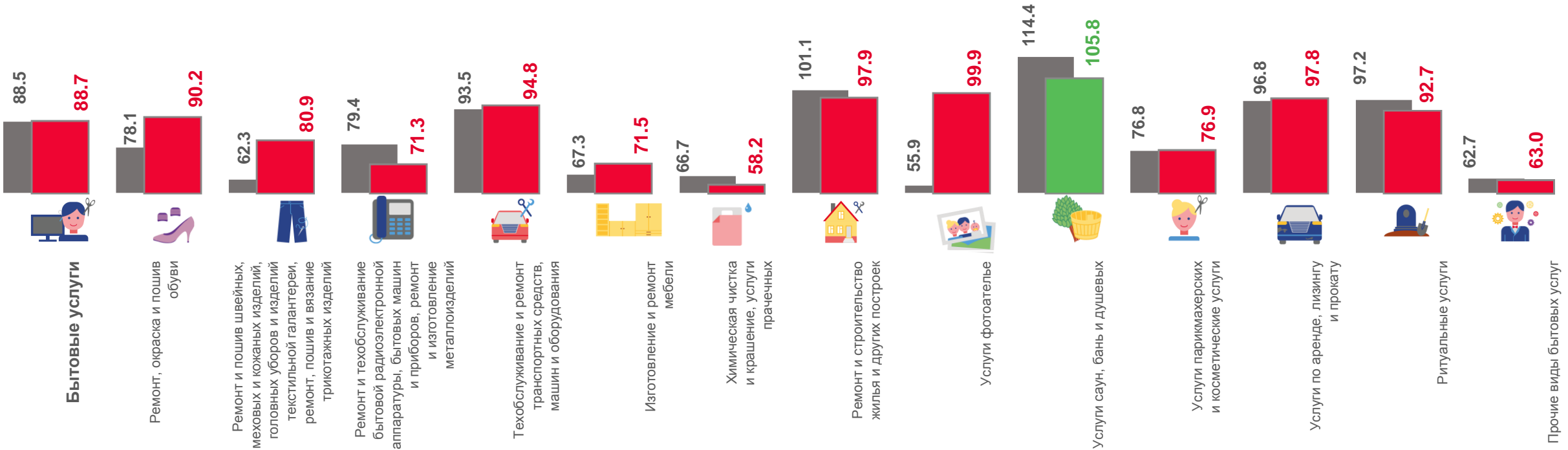
76,9

Ритуальные услуги



76,5

Услуги парикмахерских и косметические услуги



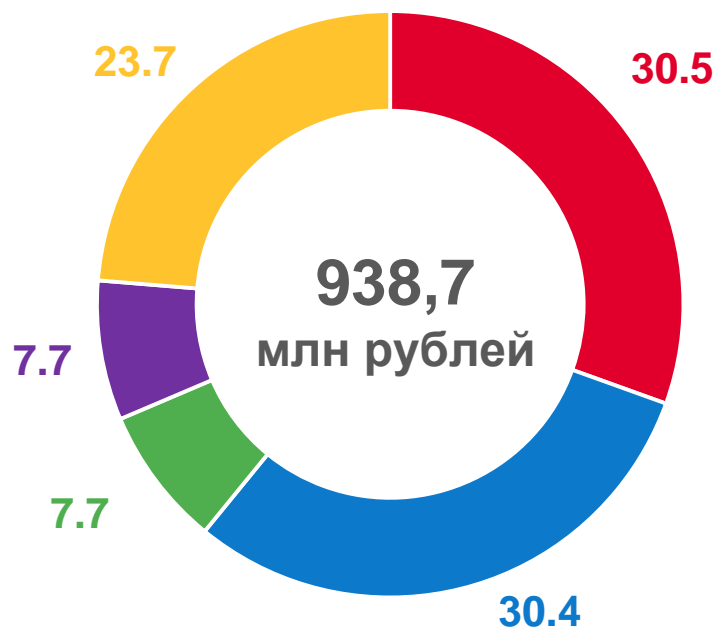
■ Январь 2022 г. к декабрю 2021 г., в %

■ Январь 2023 г. к декабрю 2022 г., в %



# СТРУКТУРА БЫТОВЫХ УСЛУГ НАСЕЛЕНИЮ

январь, в % к итогу



2022



2023



Техобслуживание и ремонт транспортных средств, машин и оборудования



Ремонт и строительство жилья и других построек



Парикмахерские и косметические услуги



Ритуальные услуги



Другие виды услуг