



ТЕРРИТОРИАЛЬНЫЙ ОРГАН ФЕДЕРАЛЬНОЙ СЛУЖБЫ
ГОСУДАРСТВЕННОЙ СТАТИСТИКИ ПО ОРЕНБУРГСКОЙ ОБЛАСТИ

Рынки товаров и услуг Оренбургской области



январь-март 2023 года



ТЕРРИТОРИАЛЬНЫЙ ОРГАН ФЕДЕРАЛЬНОЙ
СЛУЖБЫ ГОСУДАРСТВЕННОЙ СТАТИСТИКИ
ПО ОРЕНБУРГСКОЙ ОБЛАСТИ

Рынки товаров и услуг Оренбургской области

январь-март 2023 года

- 01 Оборот розничной торговли
- 02 Структура оборота розничной торговли
- 03 Товарные запасы в организациях розничной торговли
- 04 Структура оборота розничной торговли
- 05 Оборот общественного питания
- 06 Объем платных услуг населению
- 07 Структура платных услуг населению
- 08 Объем бытовых услуг населению
- 09 Структура бытовых услуг населению

* Ежемесячные данные оперативной статистики





ОБОРОТ РОЗНИЧНОЙ ТОРГОВЛИ

млн рублей

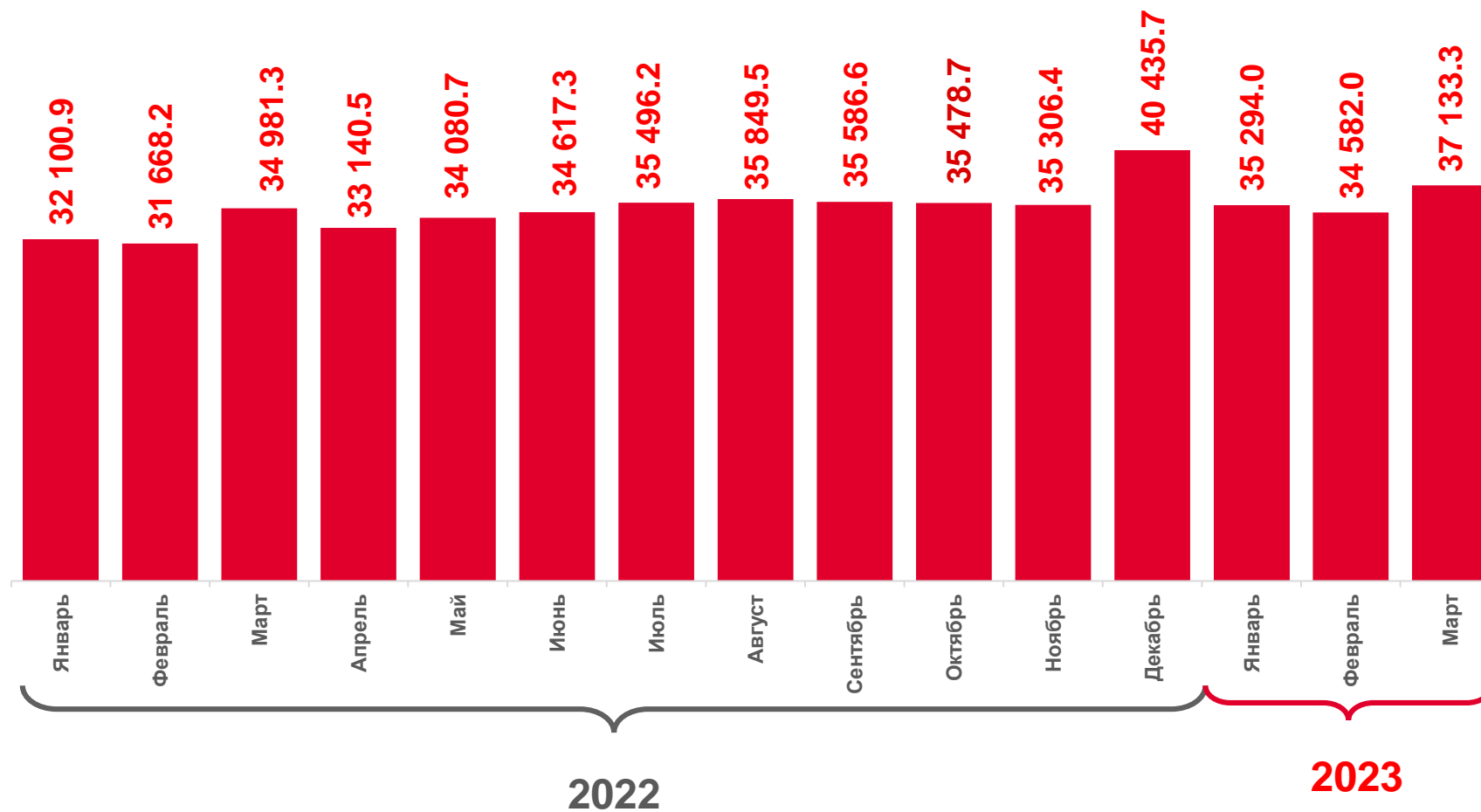
январь – март 2023 г.

107 009,3

101,6

в % к январю-марту 2022 г. *

* в сопоставимых ценах





ОБОРОТ РОЗНИЧНОЙ ТОРГОВЛИ

в % к соответствующему месяцу предыдущего года

март 2023 г.

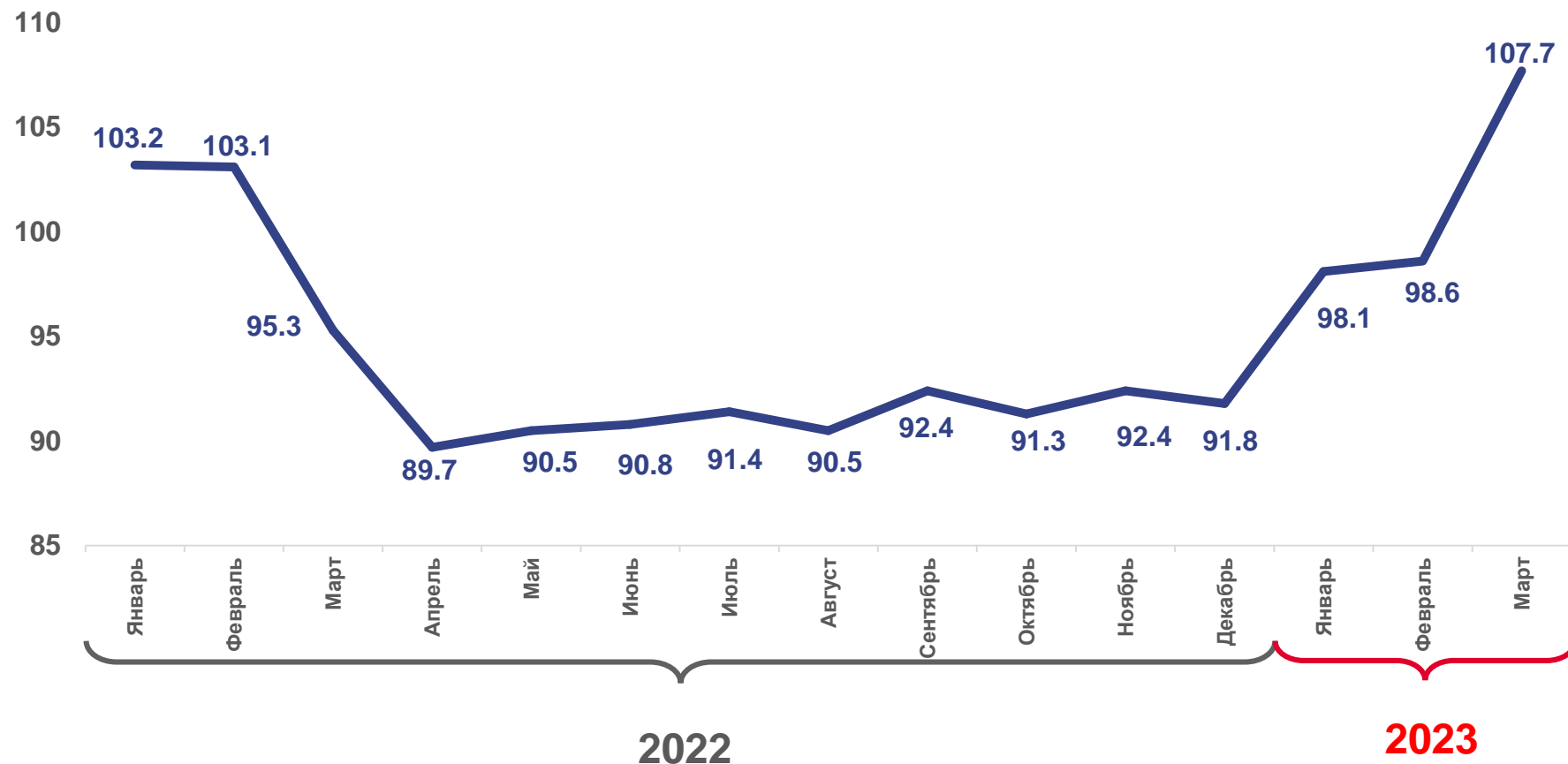
37 133,3

млн рублей

107,7

в % к марту 2022 г.*

* в сопоставимых ценах





ОБОРОТ РОЗНИЧНОЙ ТОРГОВЛИ

В % к соответствующему месяцу предыдущего года

январь – март 2023 г.

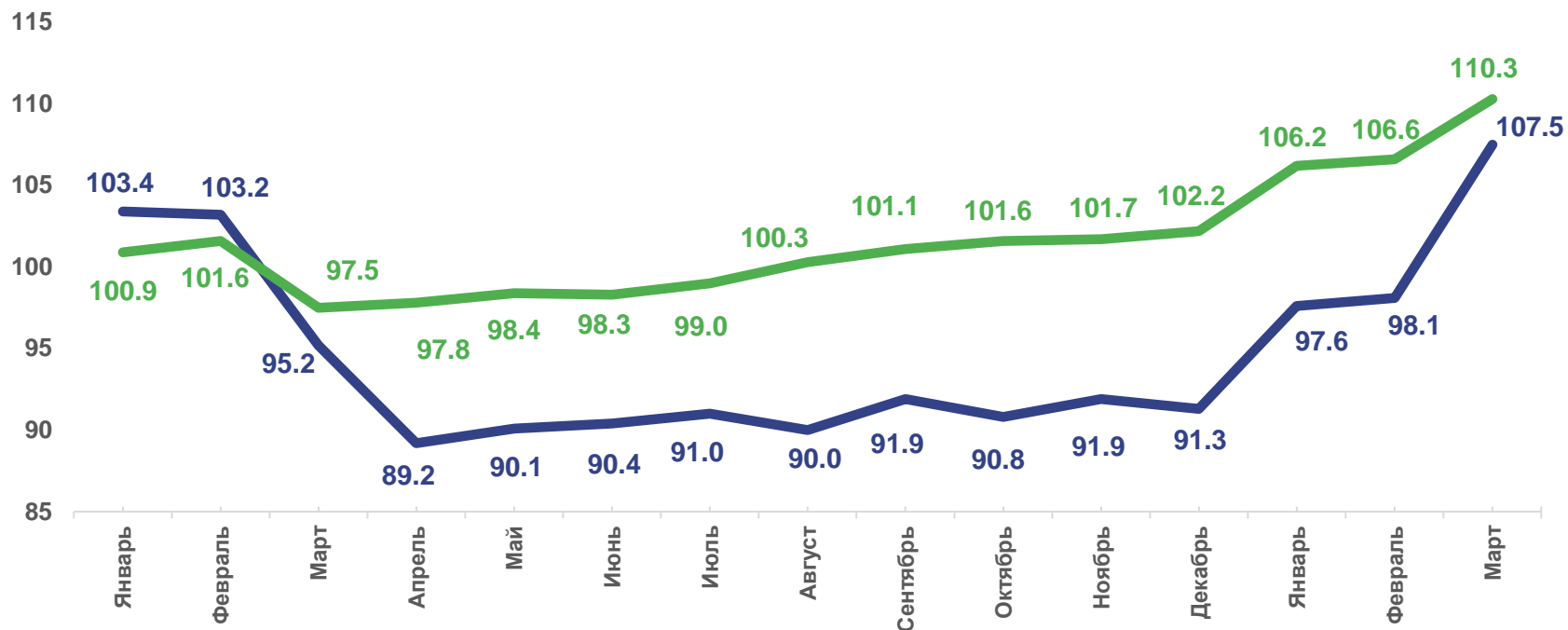
млн рублей

101 136,1

Торгующие организации
и индивидуальные предприниматели
вне рынка

5 873,2

Продажа товаров на розничных
рынках и ярмарках



2022

2023



Торгующие организации
и индивидуальные предприниматели
вне рынка





Продажа товаров на розничных рынках
и ярмарках





СТРУКТУРА ОБОРОТА РОЗНИЧНОЙ ТОРГОВЛИ

январь – март, в % к итогу



-  Организации, не относящиеся к субъектам малого и среднего предпринимательства
-  Субъекты среднего предпринимательства

-  Малые предприятия, включая микропредприятия
-  Индивидуальные предприниматели, осуществляющие деятельность вне рынка

-  Продажа товаров на розничных рынках и ярмарках



ТОВАРНЫЕ ЗАПАСЫ В ОРГАНИЗАЦИЯХ РОЗНИЧНОЙ ТОРГОВЛИ

Обеспеченность запасами в днях торговли

на конец марта 2023 г.

23 125,4

млн рублей

103,5

в % к соответствующему периоду 2022 г.





ОБОРОТ ОБЩЕСТВЕННОГО ПИТАНИЯ

млн рублей

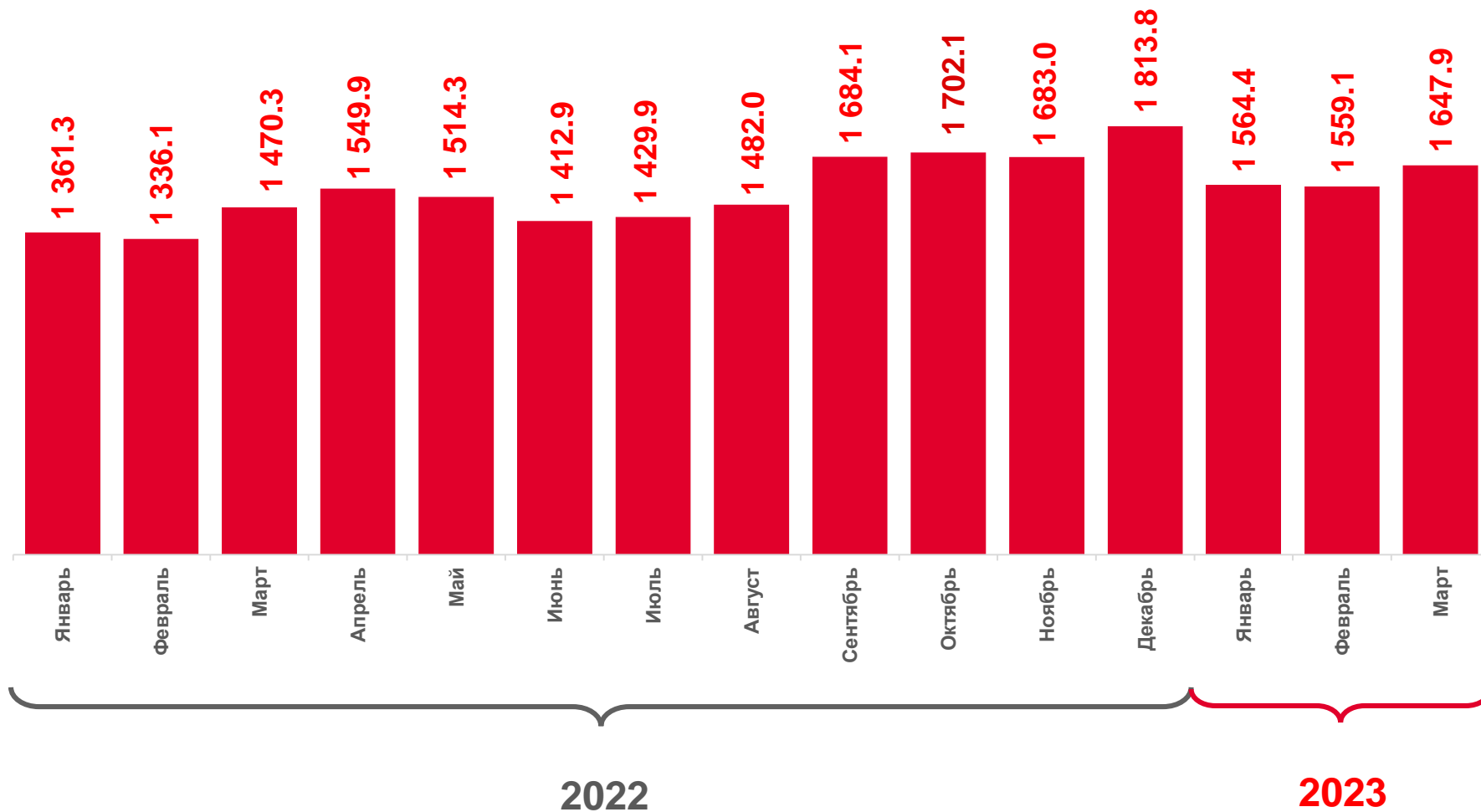
январь – март 2023 г.

4 771,4

103,9

в % к январю-марту 2022 г. *

* в сопоставимых ценах





ОБОРОТ ОБЩЕСТВЕННОГО ПИТАНИЯ

в % к соответствующему месяцу предыдущего года

март 2023 г.

1 647,9

млн рублей

103,8

в % к марту 2022 г. *

* в сопоставимых ценах





ОБЪЕМ ПЛАТНЫХ УСЛУГ НАСЕЛЕНИЮ

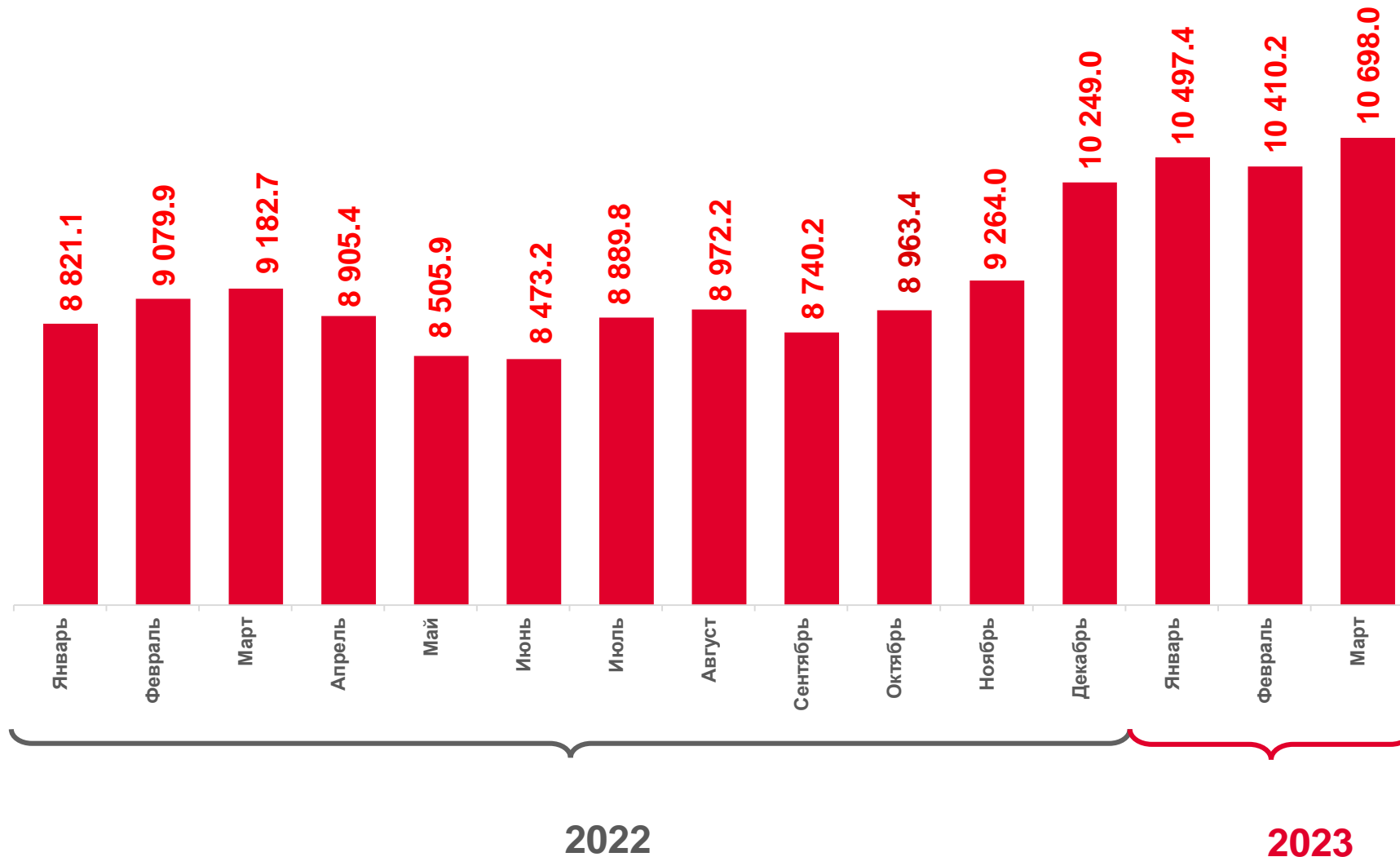
млн рублей

январь – март 2023 г.

31 605,6

104,6

в % к январю – марту 2022 г. *



* в сопоставимых ценах



ОБЪЕМ ПЛАТНЫХ УСЛУГ НАСЕЛЕНИЮ

март 2023 г., млн рублей

10 698,0

Платные услуги

3 725,0

Коммунальные услуги

1 517,5

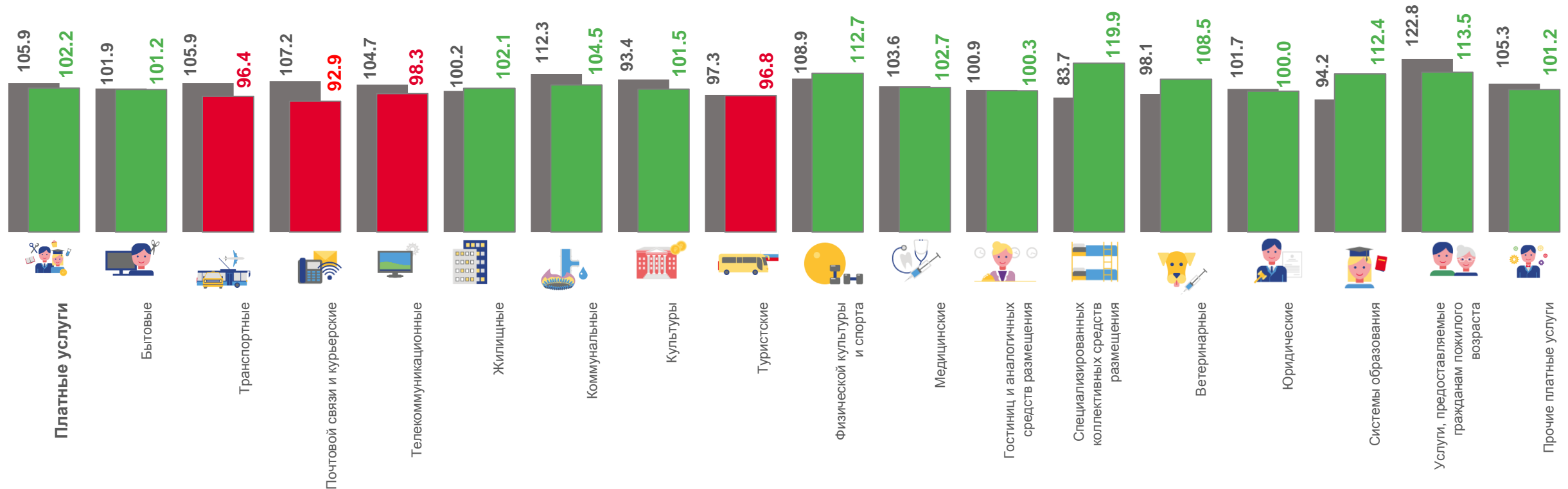
Транспортные услуги

1 255,5

Телекоммуникационные услуги

1 034,9

Бытовые услуги



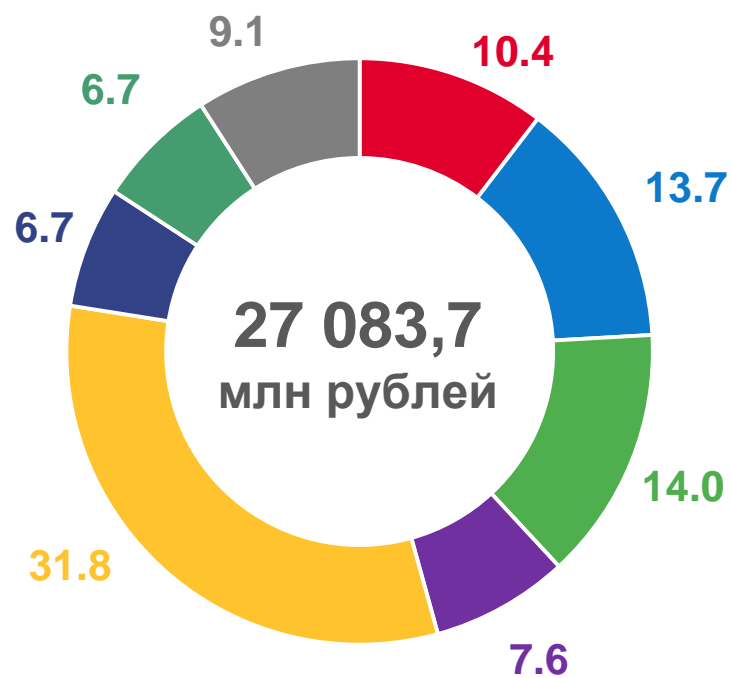
■ Март 2022 г. к февралю 2022 г., в %

■ Март 2023 г. к февралю 2023 г., в %



СТРУКТУРА ПЛАТНЫХ УСЛУГ НАСЕЛЕНИЮ

январь – март, в % к итогу



2022



2023



Бытовые



Транспортные



Телекоммуникационные



Жилищные



Коммунальные



Медицинские



Системы образования



Другие виды услуг



ОБЪЕМ БЫТОВЫХ УСЛУГ НАСЕЛЕНИЮ

март 2023 г., млн рублей

1 034,9

Бытовые услуги

322,2

Техобслуживание и ремонт транспортных средств, машин и оборудования

308,7

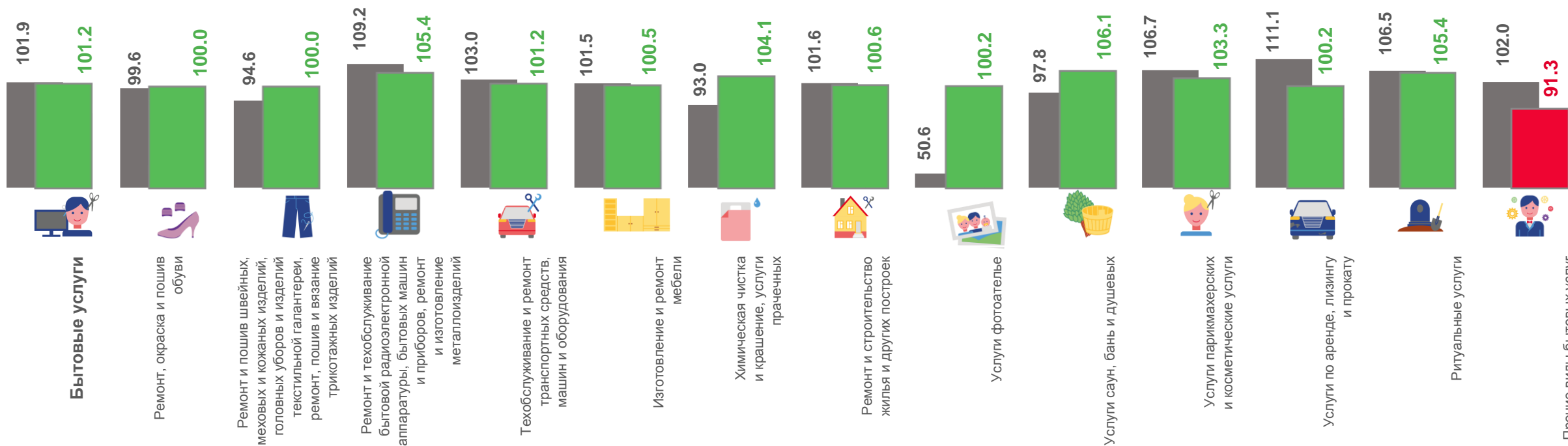
Ремонт и строительство жилья и других построек

82,9

Услуги парикмахерских и косметические услуги

82,0

Ритуальные услуги



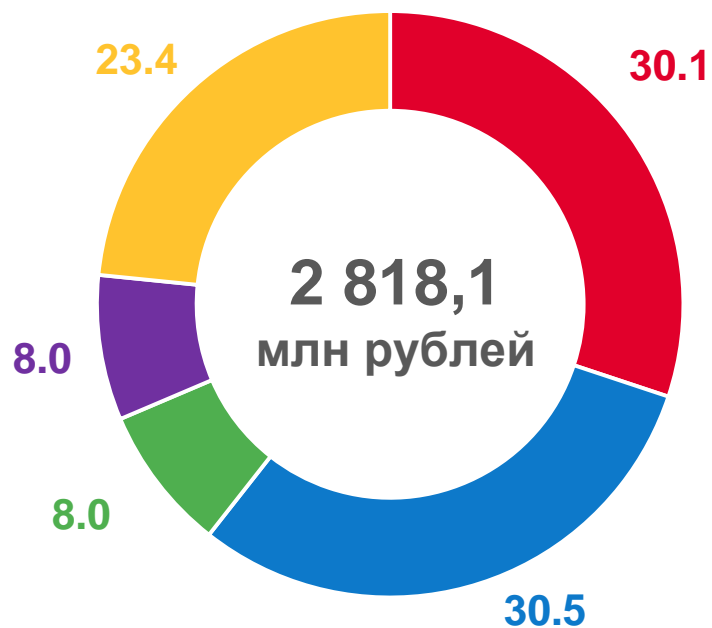
■ Март 2022 г. к февралю 2022 г., в %

■ Март 2023 г. к февралю 2023 г., в %



СТРУКТУРА БЫТОВЫХ УСЛУГ НАСЕЛЕНИЮ

январь – март , в % к итогу



2022



2023



Техобслуживание и ремонт транспортных средств, машин и оборудования



Ремонт и строительство жилья и других построек



Парикмахерские и косметические услуги



Ритуальные услуги



Другие виды услуг