



ТЕРРИТОРИАЛЬНЫЙ ОРГАН ФЕДЕРАЛЬНОЙ СЛУЖБЫ
ГОСУДАРСТВЕННОЙ СТАТИСТИКИ ПО ОРЕНБУРГСКОЙ ОБЛАСТИ

Рынки товаров и услуг Оренбургской области



январь – май 2023 года



ТЕРРИТОРИАЛЬНЫЙ ОРГАН ФЕДЕРАЛЬНОЙ
СЛУЖБЫ ГОСУДАРСТВЕННОЙ СТАТИСТИКИ
ПО ОРЕНБУРГСКОЙ ОБЛАСТИ

Рынки товаров и услуг Оренбургской области

январь – май 2023 года

- 01 Оборот розничной торговли
- 02 Структура оборота розничной торговли
- 03 Товарные запасы в организациях розничной торговли
- 04 Структура оборота розничной торговли
- 05 Оборот общественного питания
- 06 Объем платных услуг населению
- 07 Структура платных услуг населению
- 08 Объем бытовых услуг населению
- 09 Структура бытовых услуг населению

* Ежемесячные данные оперативной статистики





ОБОРОТ РОЗНИЧНОЙ ТОРГОВЛИ

млн рублей

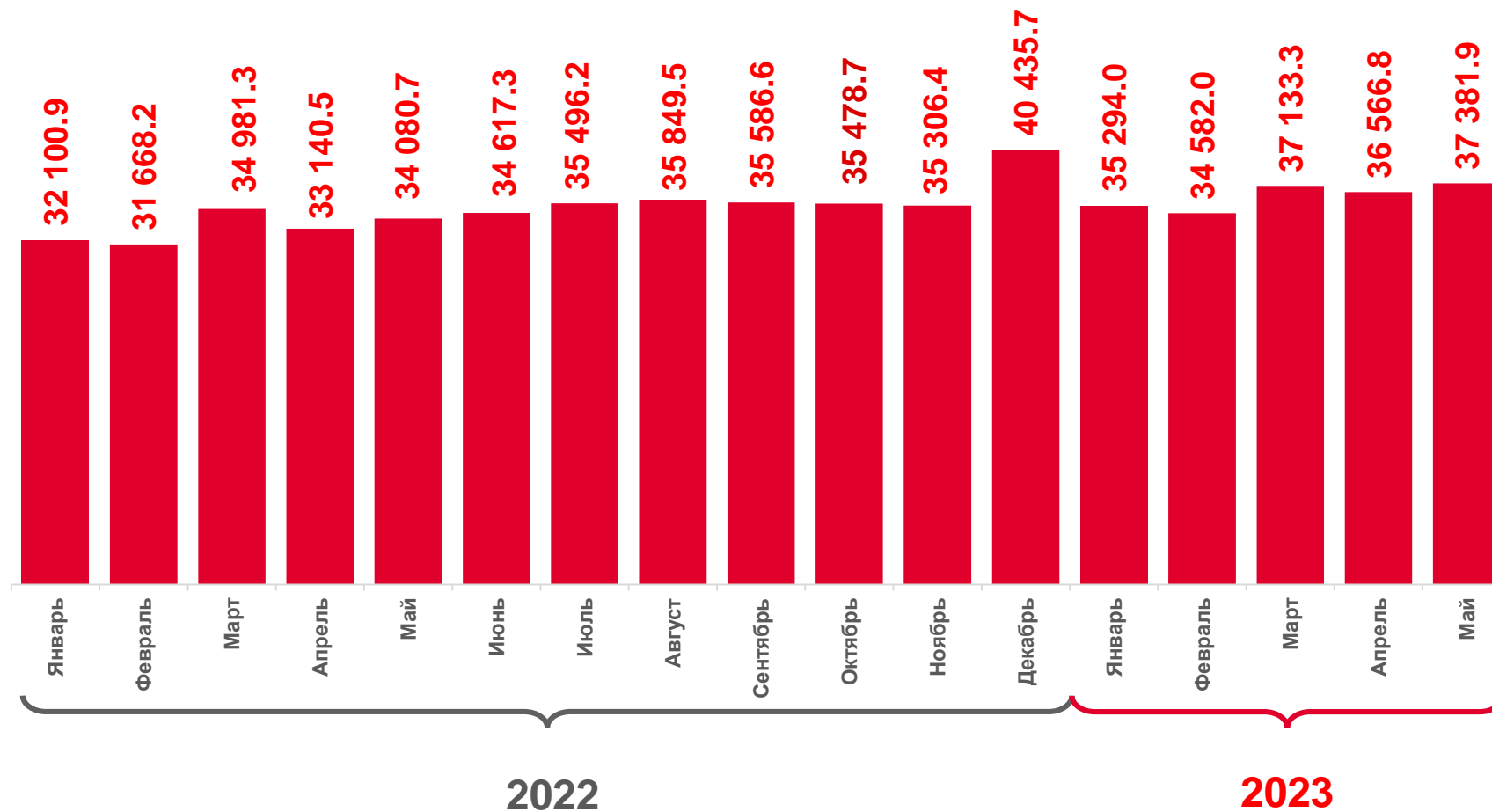
январь – май 2023 г.

180 958,0

106,0

в % к январю – маю 2022 г.*

* в сопоставимых ценах





ОБОРОТ РОЗНИЧНОЙ ТОРГОВЛИ

в % к соответствующему месяцу предыдущего года

май 2023 г.

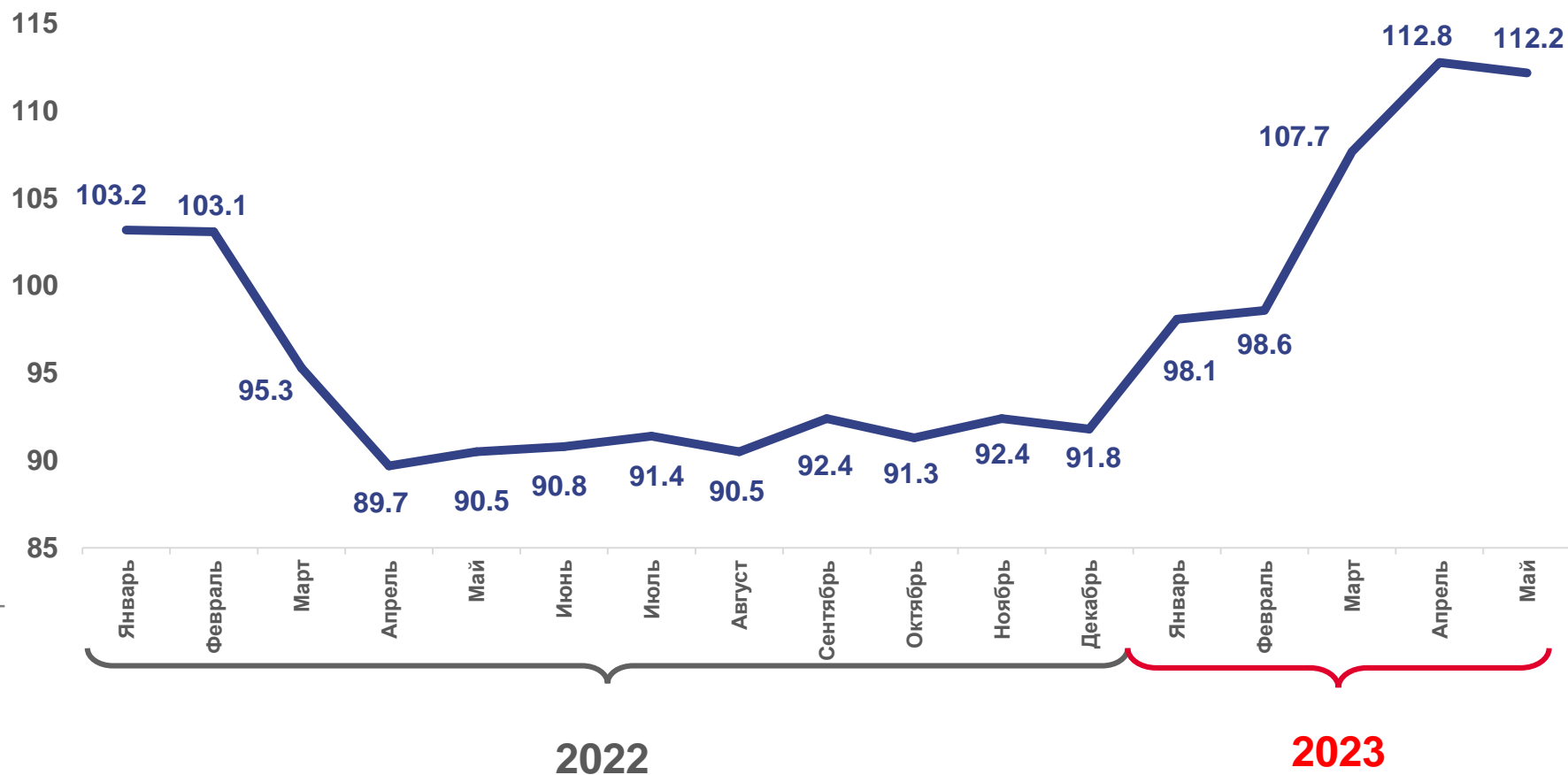
37 381,9

млн рублей

112,2

в % к маю 2022 г.*

* в сопоставимых ценах





ОБОРОТ РОЗНИЧНОЙ ТОРГОВЛИ

В % к соответствующему месяцу предыдущего года

январь – май 2023 г.

млн рублей

171 200,2

Торгующие организации
и индивидуальные предприниматели
вне рынка

9 757,8

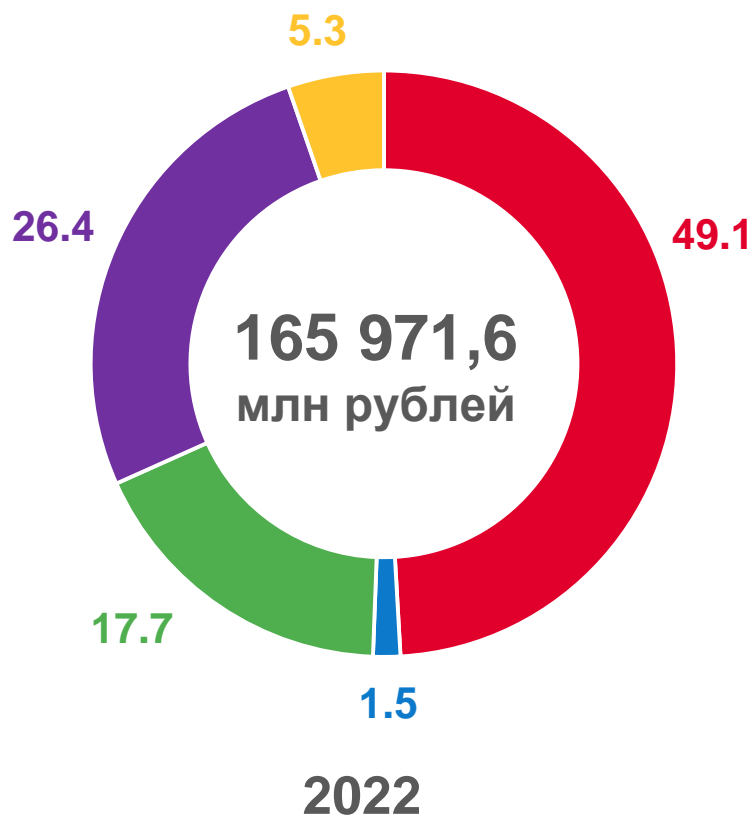
Продажа товаров на розничных
рынках и ярмарках








СТРУКТУРА ОБОРОТА РОЗНИЧНОЙ ТОРГОВЛИ


январь – май, в % к итогу




 Организации, не относящиеся к субъектам малого и среднего предпринимательства

 Субъекты среднего предпринимательства

 Малые предприятия, включая микропредприятия

 Индивидуальные предприниматели, осуществляющие деятельность вне рынка

 Продажа товаров на розничных рынках и ярмарках



ТОВАРНЫЕ ЗАПАСЫ В ОРГАНИЗАЦИЯХ РОЗНИЧНОЙ ТОРГОВЛИ

Обеспеченность запасами в днях торговли

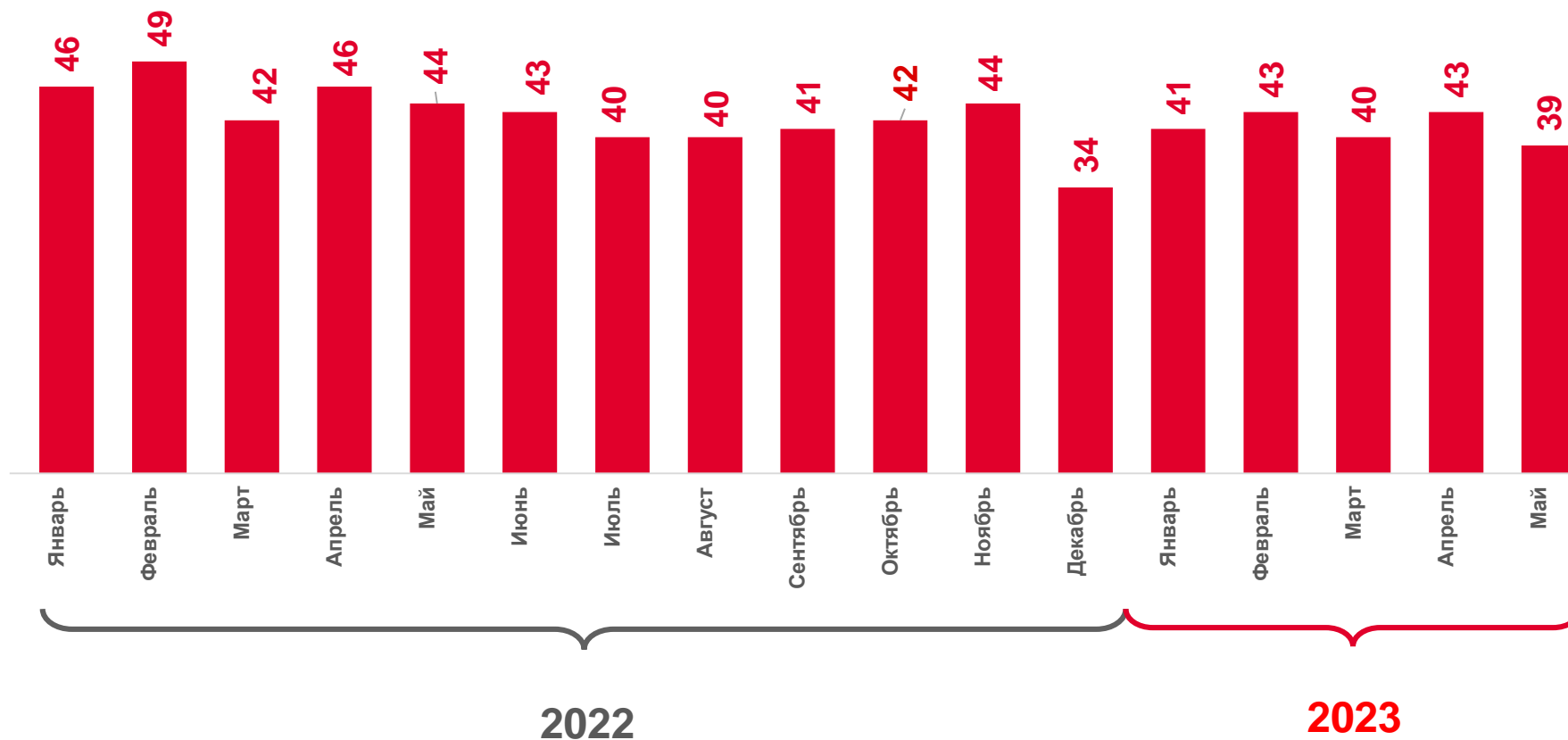
на конец мая 2023 г.

23 231,4

млн рублей

105,8

в % к соответствующему периоду 2022 г.





ОБОРОТ ОБЩЕСТВЕННОГО ПИТАНИЯ

млн рублей

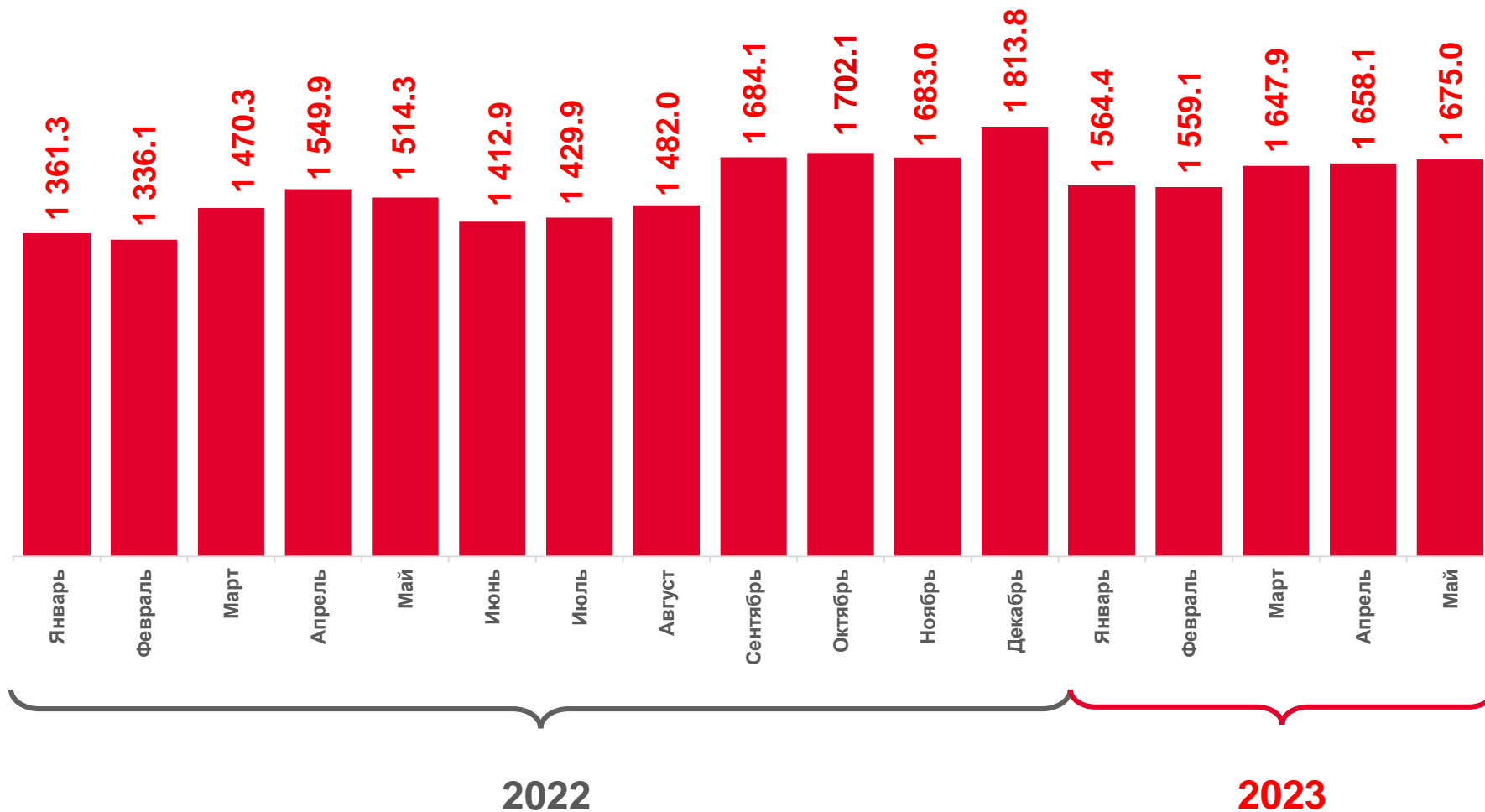
январь – май 2023 г.

8 104,5

103,2

в % к январю – маю 2022 г.*

* в сопоставимых ценах





ОБОРОТ ОБЩЕСТВЕННОГО ПИТАНИЯ

в % к соответствующему месяцу предыдущего года

май 2023 г.

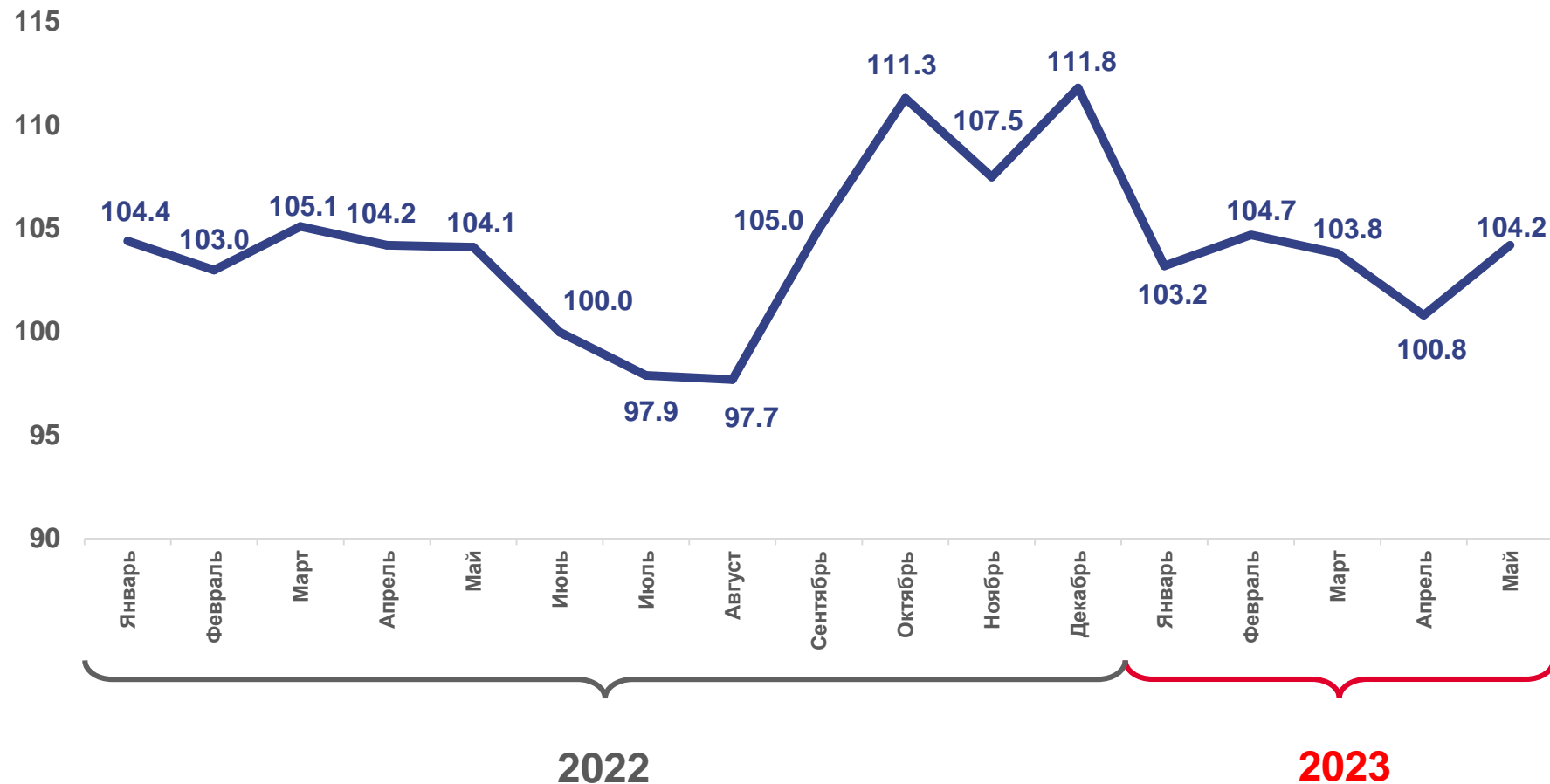
1 675,0

млн рублей

104,2

в % к маю 2022 г.*

* в сопоставимых ценах





ОБЪЕМ ПЛАТНЫХ УСЛУГ НАСЕЛЕНИЮ

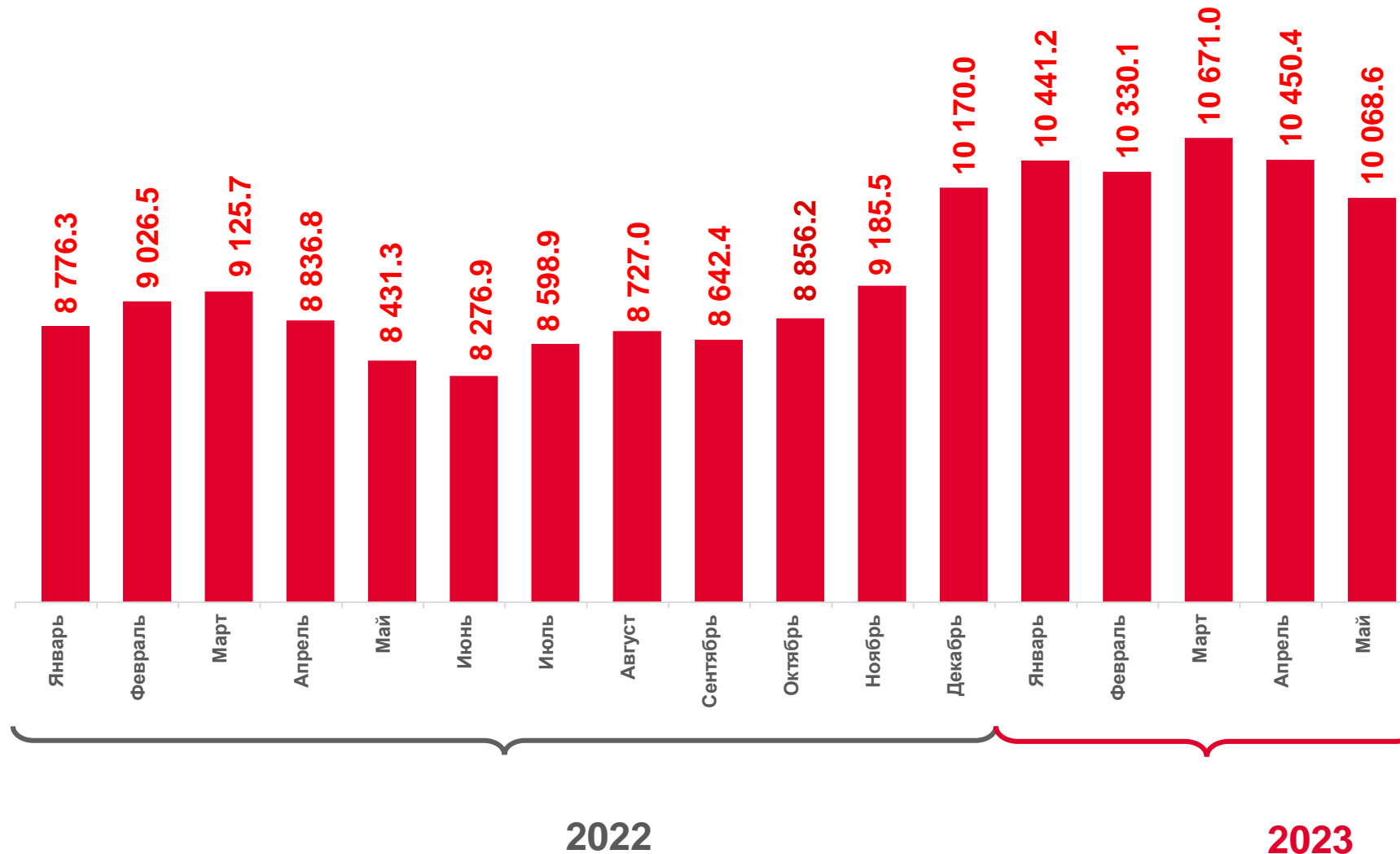
млн рублей

январь – май 2023 г.

51 961,2

105,7

в % к январю – маю 2022 г.*



* в сопоставимых ценах



ОБЪЕМ ПЛАТНЫХ УСЛУГ НАСЕЛЕНИЮ

май 2023 г., млн рублей



Платные услуги



Коммунальные услуги



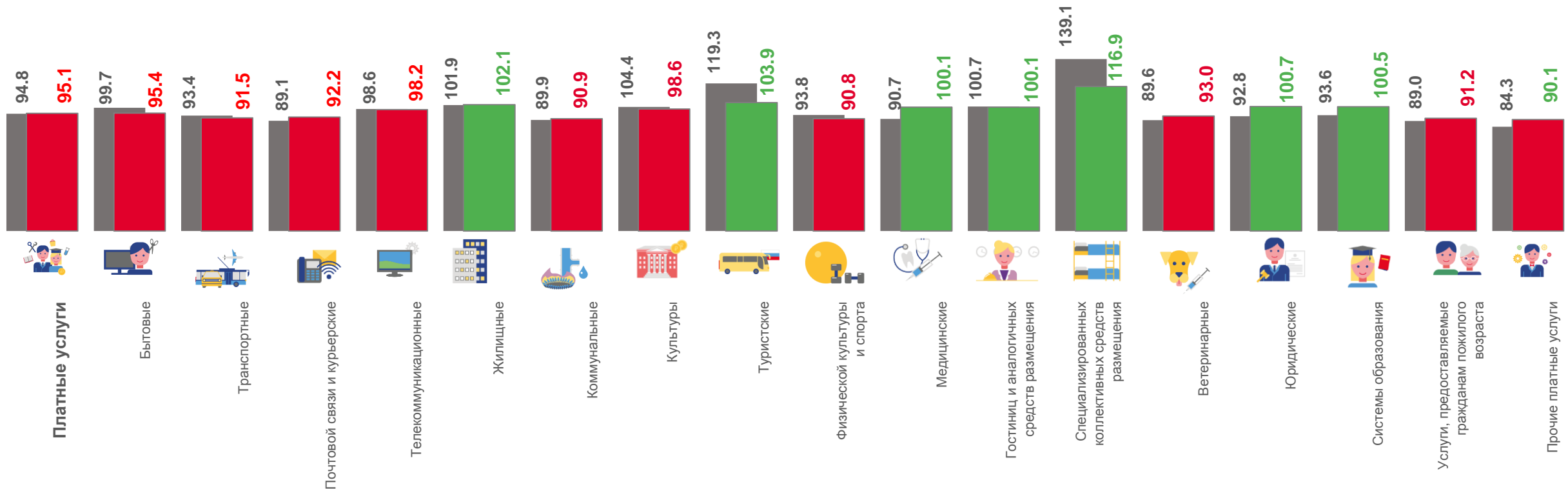
Транспортные услуги



Телекоммуникационные услуги



Бытовые услуги



■ Май 2022 г. к апрелю 2022 г., в %

■ Май 2023 г. к апрелю 2023 г., в %



СТРУКТУРА ПЛАТНЫХ УСЛУГ НАСЕЛЕНИЮ

январь – май, в % к итогу



2022



2023



Бытовые



Телекоммуникационные



Коммунальные



Системы образования



Транспортные



Жилищные



Медицинские



Другие виды услуг



ОБЪЕМ БЫТОВЫХ УСЛУГ НАСЕЛЕНИЮ

май 2023 г., млн рублей



Бытовые услуги



Ремонт и строительство жилья и других построек



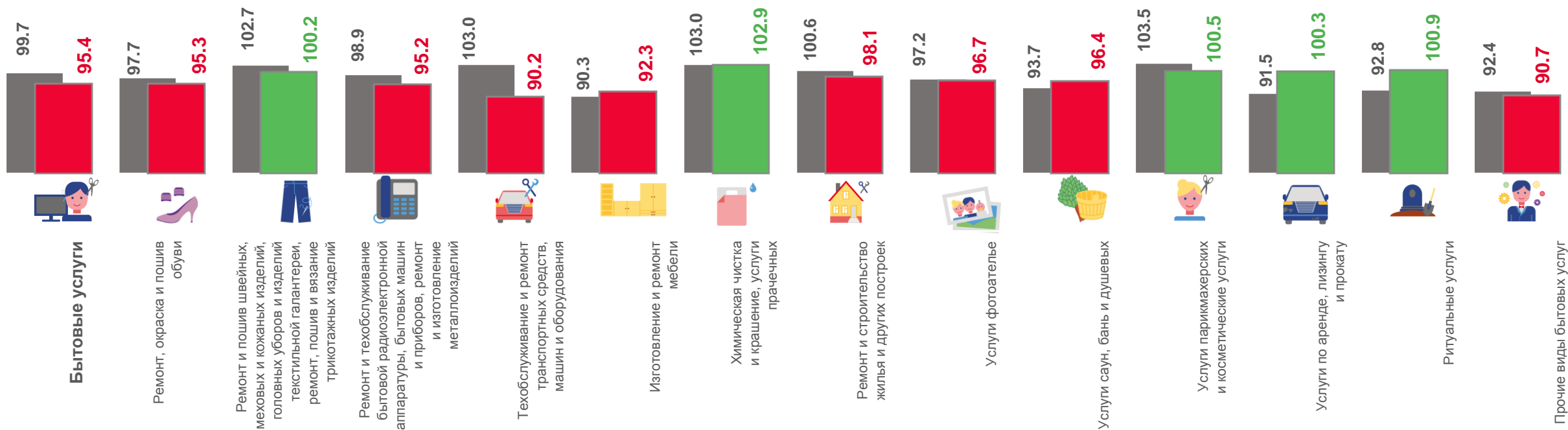
Техобслуживание и ремонт транспортных средств, машин и оборудования



Услуги парикмахерских и косметические услуги



Ритуальные услуги



■ Май 2022 г. к апрелю 2022 г., в %

■ Май 2023 г. к апрелю 2023 г., в %

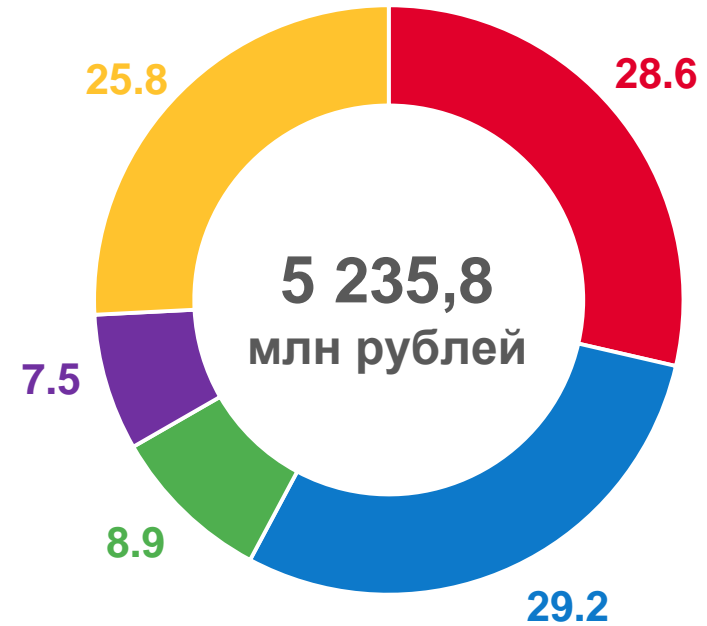


СТРУКТУРА БЫТОВЫХ УСЛУГ НАСЕЛЕНИЮ

январь – май , в % к итогу



2022



2023



Техобслуживание и ремонт транспортных средств, машин и оборудования



Парикмахерские и косметические услуги



Другие виды услуг



Ремонт и строительство жилья и других построек



Ритуальные услуги