



ТЕРРИТОРИАЛЬНЫЙ ОРГАН ФЕДЕРАЛЬНОЙ СЛУЖБЫ
ГОСУДАРСТВЕННОЙ СТАТИСТИКИ ПО ОРЕНБУРГСКОЙ ОБЛАСТИ

Рынки товаров и услуг Оренбургской области



январь – июнь 2023 года



ТЕРРИТОРИАЛЬНЫЙ ОРГАН ФЕДЕРАЛЬНОЙ
СЛУЖБЫ ГОСУДАРСТВЕННОЙ СТАТИСТИКИ
ПО ОРЕНБУРГСКОЙ ОБЛАСТИ

Рынки товаров и услуг Оренбургской области

январь – июнь 2023 года

- 01 Оборот розничной торговли
- 02 Структура оборота розничной торговли
- 03 Товарные запасы в организациях розничной торговли
- 04 Структура оборота розничной торговли
- 05 Оборот общественного питания
- 06 Объем платных услуг населению
- 07 Структура платных услуг населению
- 08 Объем бытовых услуг населению
- 09 Структура бытовых услуг населению

* Ежемесячные данные оперативной статистики





ОБОРОТ РОЗНИЧНОЙ ТОРГОВЛИ

млн рублей

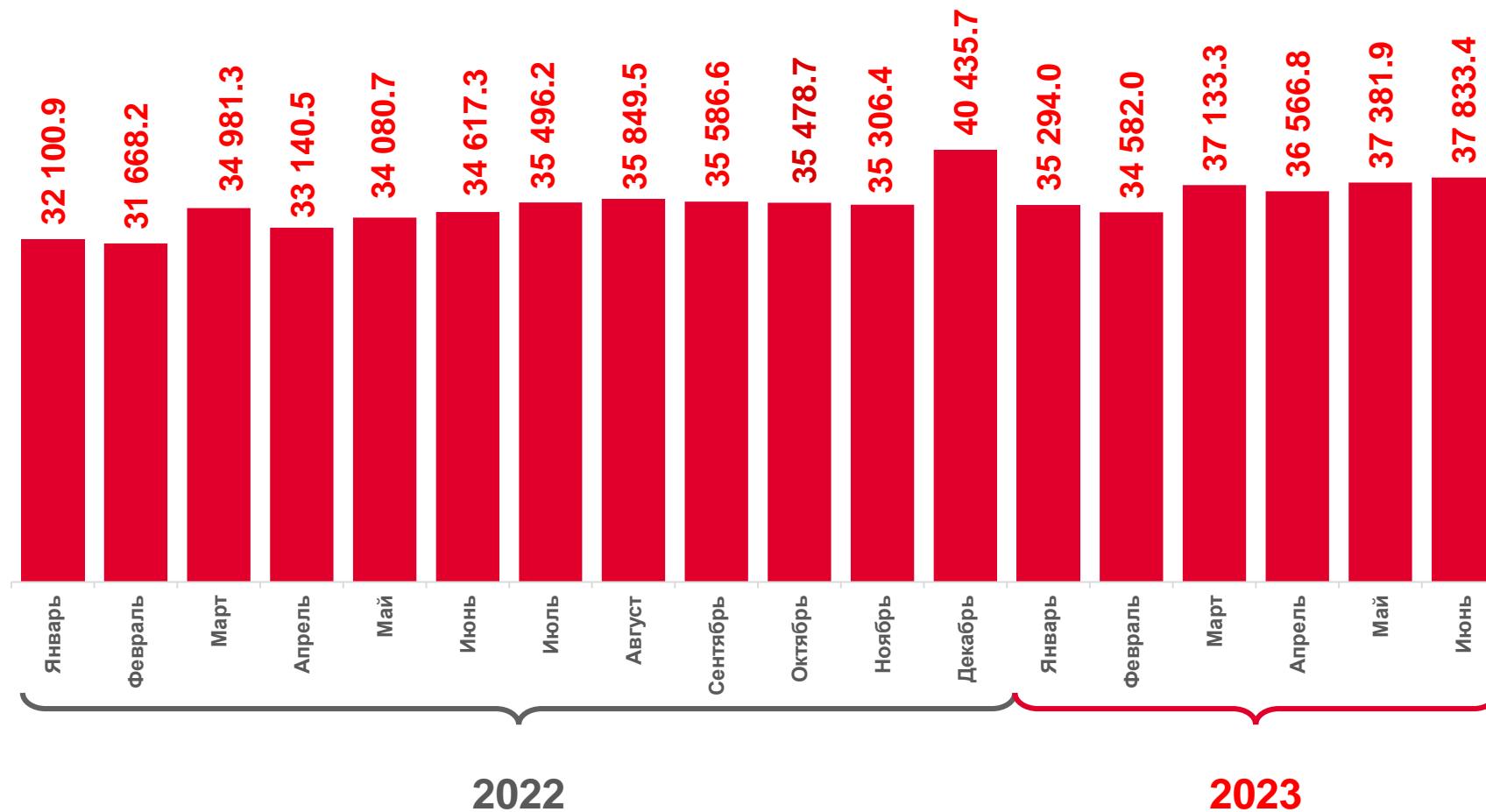
январь – июнь 2023 г.

218 791,4

106,7

в % к январю – июню 2022 г.*

* в сопоставимых ценах





ОБОРОТ РОЗНИЧНОЙ ТОРГОВЛИ

в % к соответствующему месяцу предыдущего года

июнь 2023 г.

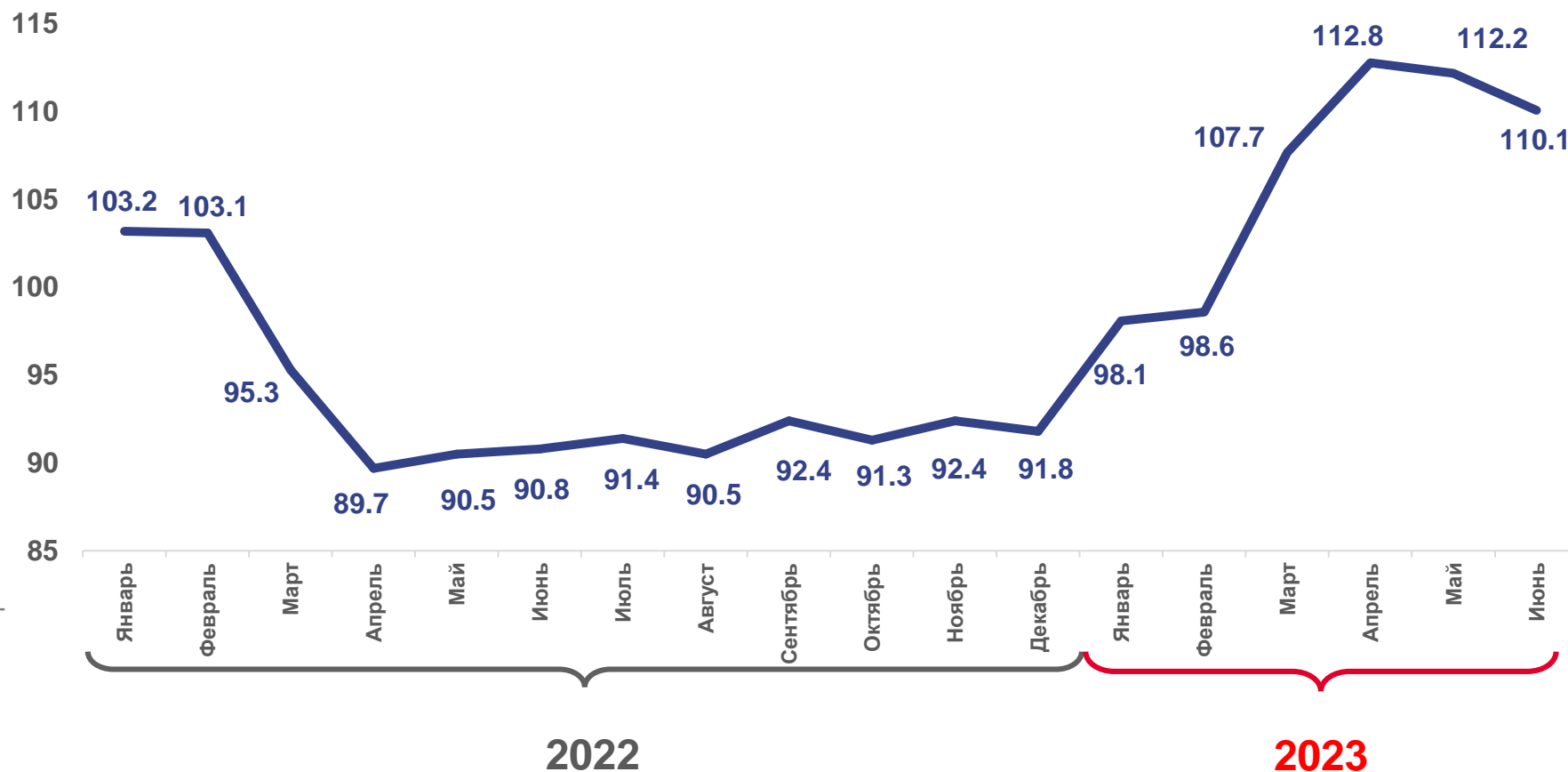
37 833,4

млн рублей

110,1

в % к июню 2022 г.*

* в сопоставимых ценах





ОБОРОТ РОЗНИЧНОЙ ТОРГОВЛИ

В % к соответствующему месяцу предыдущего года

январь – июнь 2023 г.

млн рублей

207 059,6

Торгующие организации
и индивидуальные предприниматели
вне рынка

11 731,8

Продажа товаров на розничных
рынках и ярмарках








СТРУКТУРА ОБОРОТА РОЗНИЧНОЙ ТОРГОВЛИ

январь – июнь, в % к итогу




 Организации, не относящиеся к субъектам малого и среднего предпринимательства

 Малые предприятия, включая микропредприятия

 Продажа товаров на розничных рынках и ярмарках

 Субъекты среднего предпринимательства

 Индивидуальные предприниматели, осуществляющие деятельность вне рынка



ТОВАРНЫЕ ЗАПАСЫ В ОРГАНИЗАЦИЯХ РОЗНИЧНОЙ ТОРГОВЛИ

Обеспеченность запасами в днях торговли

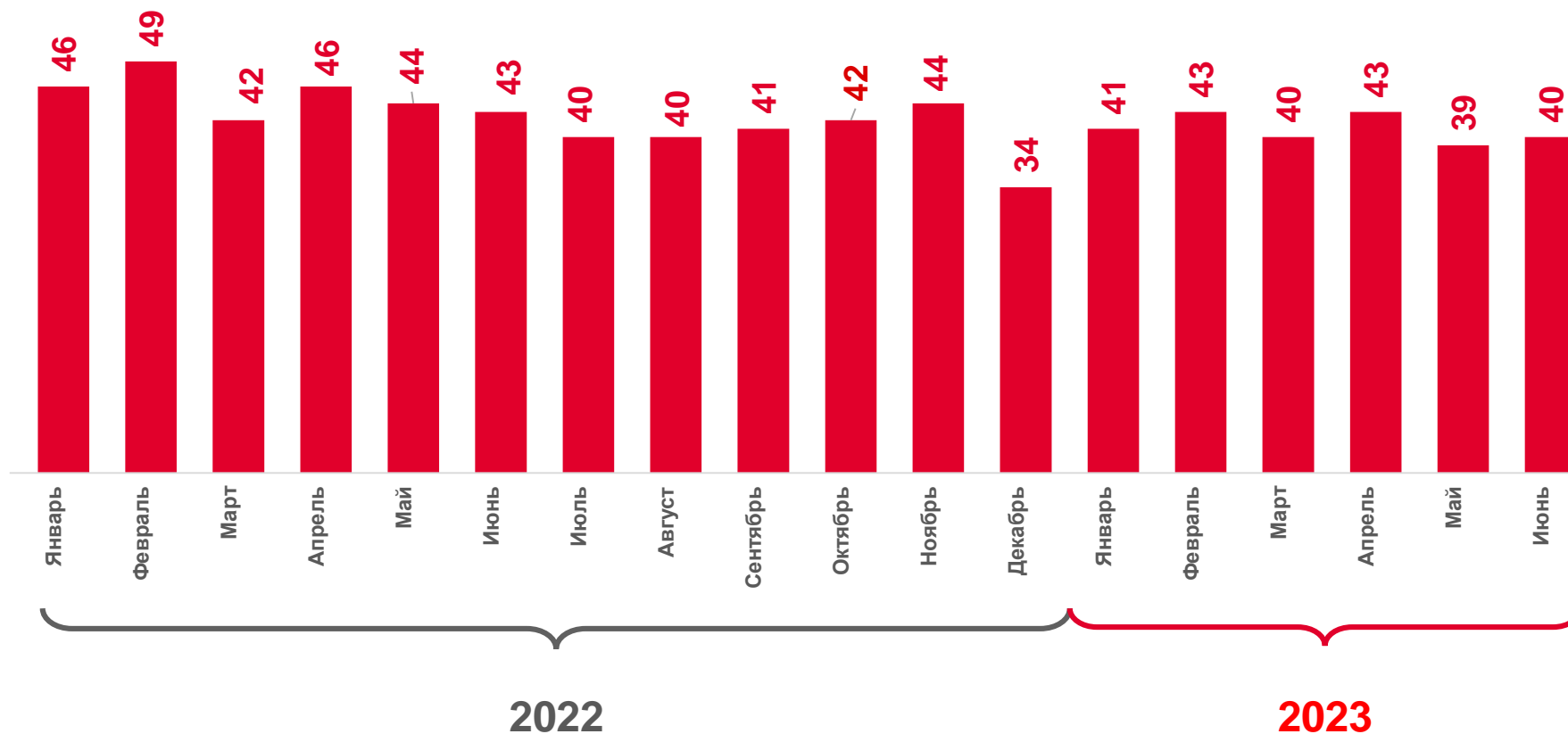
на конец июня 2023 г.

23 601,0

млн рублей

105,9

в % к соответствующему периоду 2022 г.





ОБОРОТ ОБЩЕСТВЕННОГО ПИТАНИЯ

млн рублей

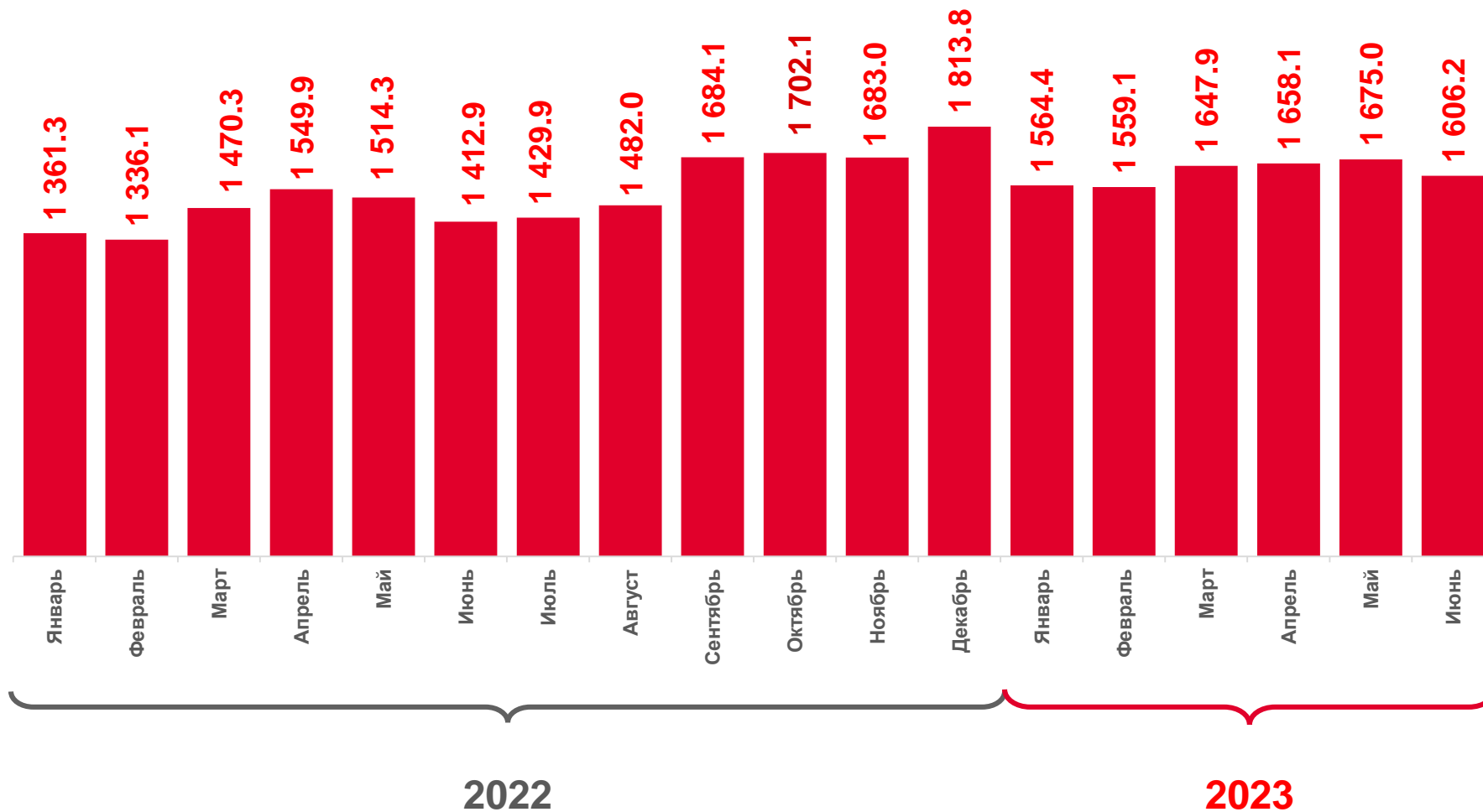
январь – июнь 2023 г.

9 710,7

103,9

в % к январю – июню 2022 г.*

* в сопоставимых ценах





ОБОРОТ ОБЩЕСТВЕННОГО ПИТАНИЯ

в % к соответствующему месяцу предыдущего года

июнь 2023 г.

1 606,2

млн рублей

107,1

в % к июню 2022 г.*

* в сопоставимых ценах





ОБЪЕМ ПЛАТНЫХ УСЛУГ НАСЕЛЕНИЮ

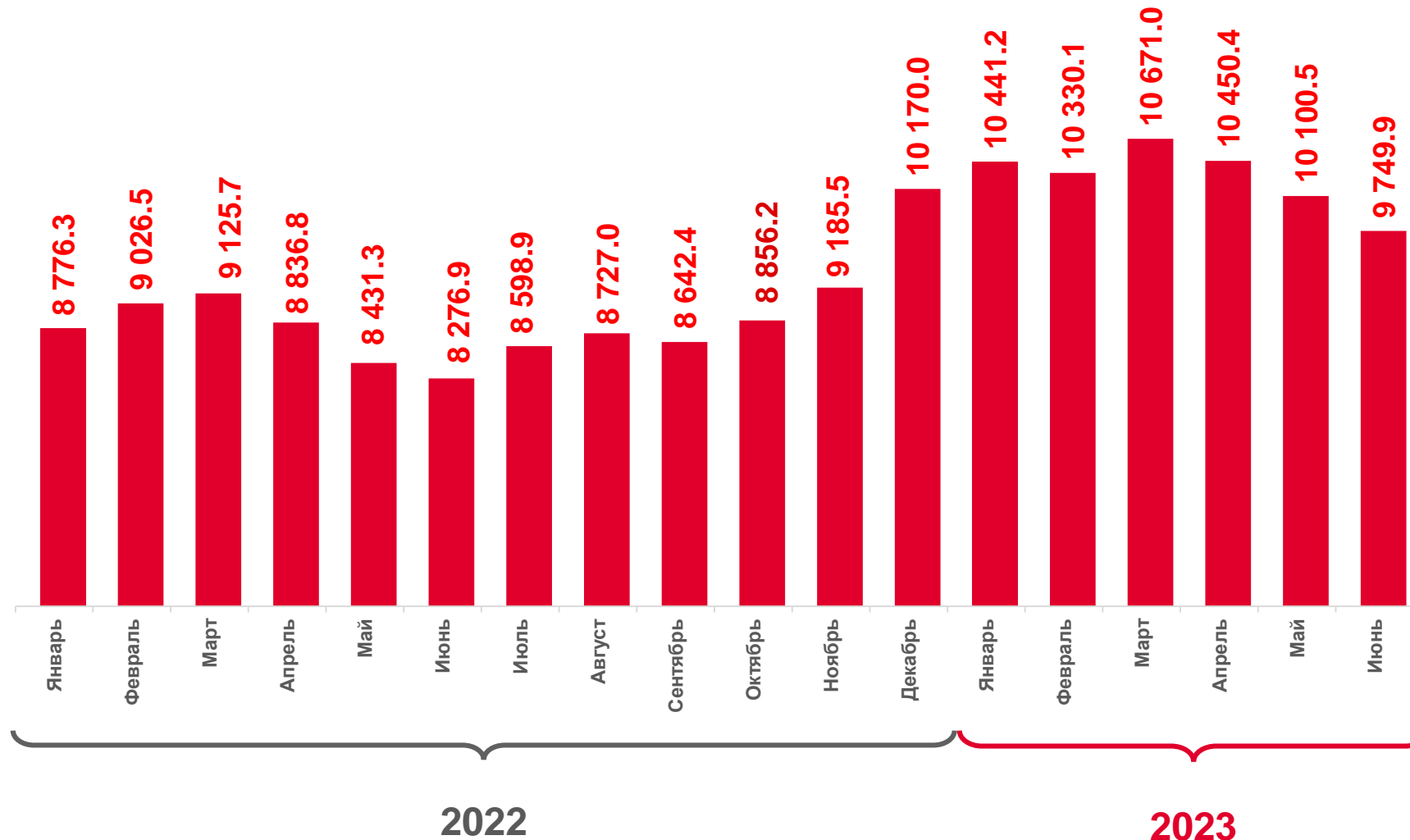
млн рублей

январь – июнь 2023 г.

61 743,1

106,0

в % к январю – июню 2022 г.*



* в сопоставимых ценах



ОБЪЕМ ПЛАТНЫХ УСЛУГ НАСЕЛЕНИЮ

июнь 2023 г., млн рублей



9 749,9

Платные услуги



2 764,2

Коммунальные услуги



1 409,1

Транспортные услуги



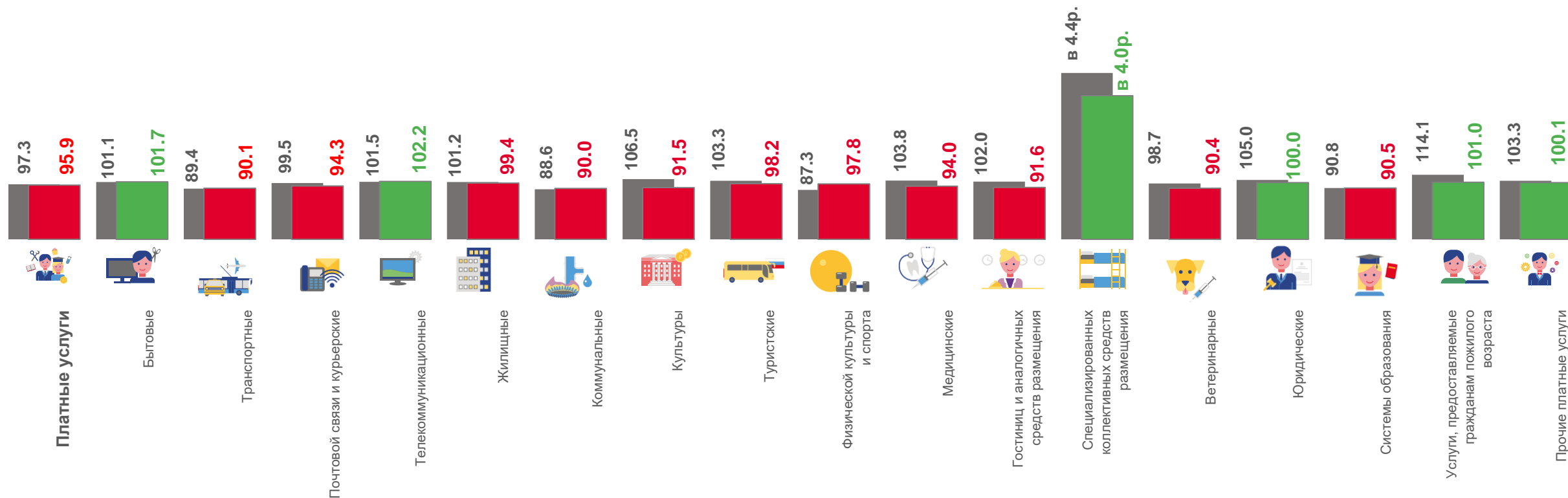
1 341,1

Телекоммуникационные услуги



1 049,7

Бытовые услуги



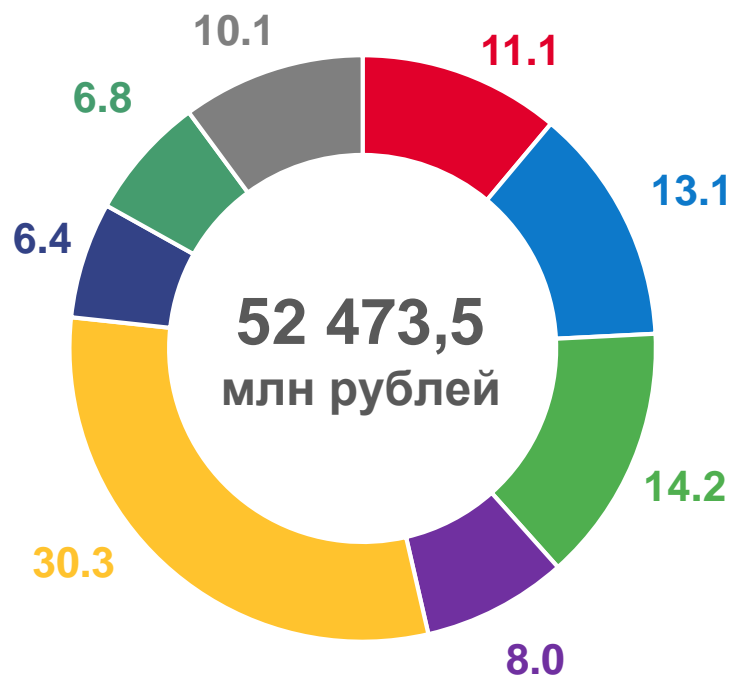
■ Июнь 2022 г. к маю 2022 г., в %

■ Июнь 2023 г. к маю 2023 г., в %



СТРУКТУРА ПЛАТНЫХ УСЛУГ НАСЕЛЕНИЮ

январь – июнь, в % к итогу



2022



2023



Бытовые



Телекоммуникационные



Коммунальные



Системы образования



Транспортные



Жилищные



Медицинские



Другие виды услуг



ОБЪЕМ БЫТОВЫХ УСЛУГ НАСЕЛЕНИЮ

июнь 2023 г., млн рублей

1 049,7

Бытовые услуги



316,2

Ремонт и строительство жилья и других построек



313,0

Техобслуживание и ремонт транспортных средств, машин и оборудования



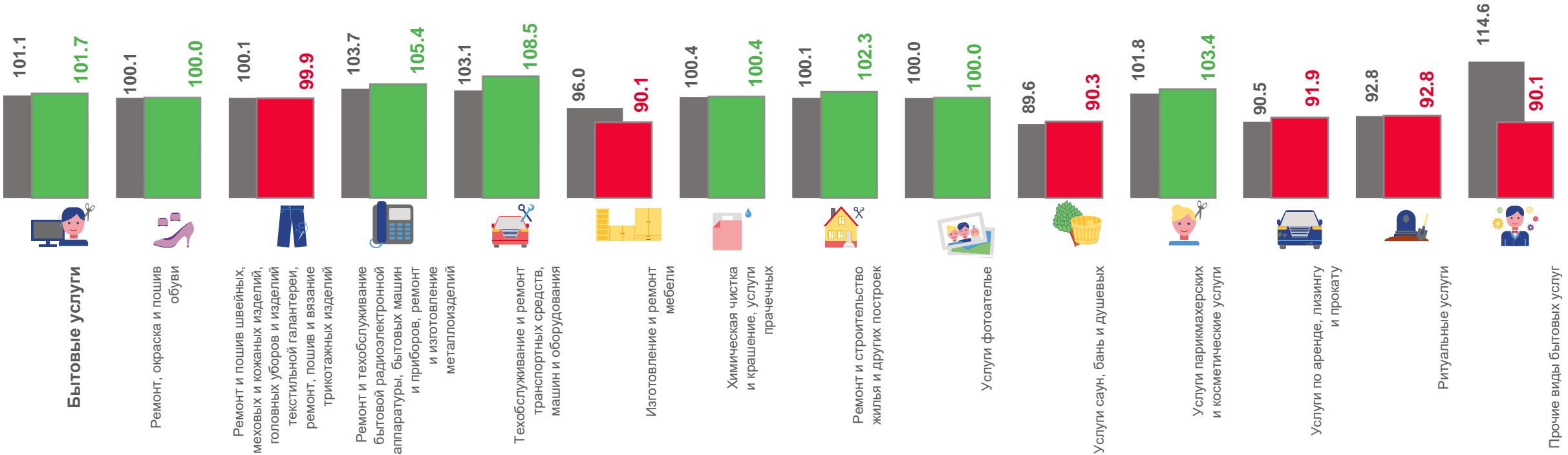
102,0

Услуги парикмахерских и косметические услуги



72,5

Ритуальные услуги



■ Июнь 2022 г. к маю 2022 г., в %

■ Июнь 2023 г. к маю 2023 г., в %

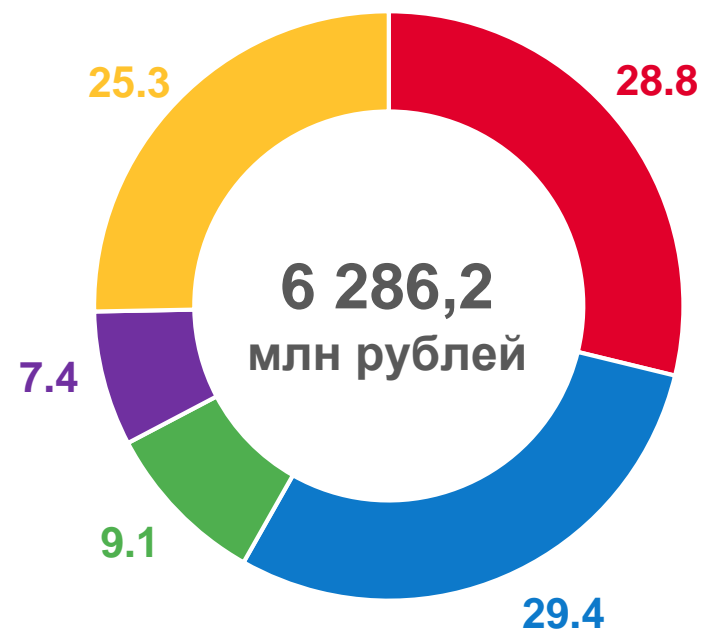


СТРУКТУРА БЫТОВЫХ УСЛУГ НАСЕЛЕНИЮ

январь – июнь , в % к итогу



2022



2023



Техобслуживание и ремонт транспортных средств, машин и оборудования



Парикмахерские и косметические услуги



Другие виды услуг



Ремонт и строительство жилья и других построек



Ритуальные услуги