



ТЕРРИТОРИАЛЬНЫЙ ОРГАН ФЕДЕРАЛЬНОЙ СЛУЖБЫ
ГОСУДАРСТВЕННОЙ СТАТИСТИКИ ПО ОРЕНБУРГСКОЙ ОБЛАСТИ

Рынки товаров и услуг Оренбургской области



январь – октябрь 2023 года



ТЕРРИТОРИАЛЬНЫЙ ОРГАН ФЕДЕРАЛЬНОЙ
СЛУЖБЫ ГОСУДАРСТВЕННОЙ СТАТИСТИКИ
ПО ОРЕНБУРГСКОЙ ОБЛАСТИ

Рынки товаров и услуг Оренбургской области

январь – октябрь 2023 года

- 01 оборот розничной торговли
- 02 Структура оборота розничной торговли
- 03 Товарные запасы в организациях розничной торговли
- 04 Структура оборота розничной торговли
- 05 оборот общественного питания
- 06 Объем платных услуг населению
- 07 Структура платных услуг населению
- 08 Объем бытовых услуг населению
- 09 Структура бытовых услуг населению

* Ежемесячные данные оперативной статистики





ОБОРОТ РОЗНИЧНОЙ ТОРГОВЛИ

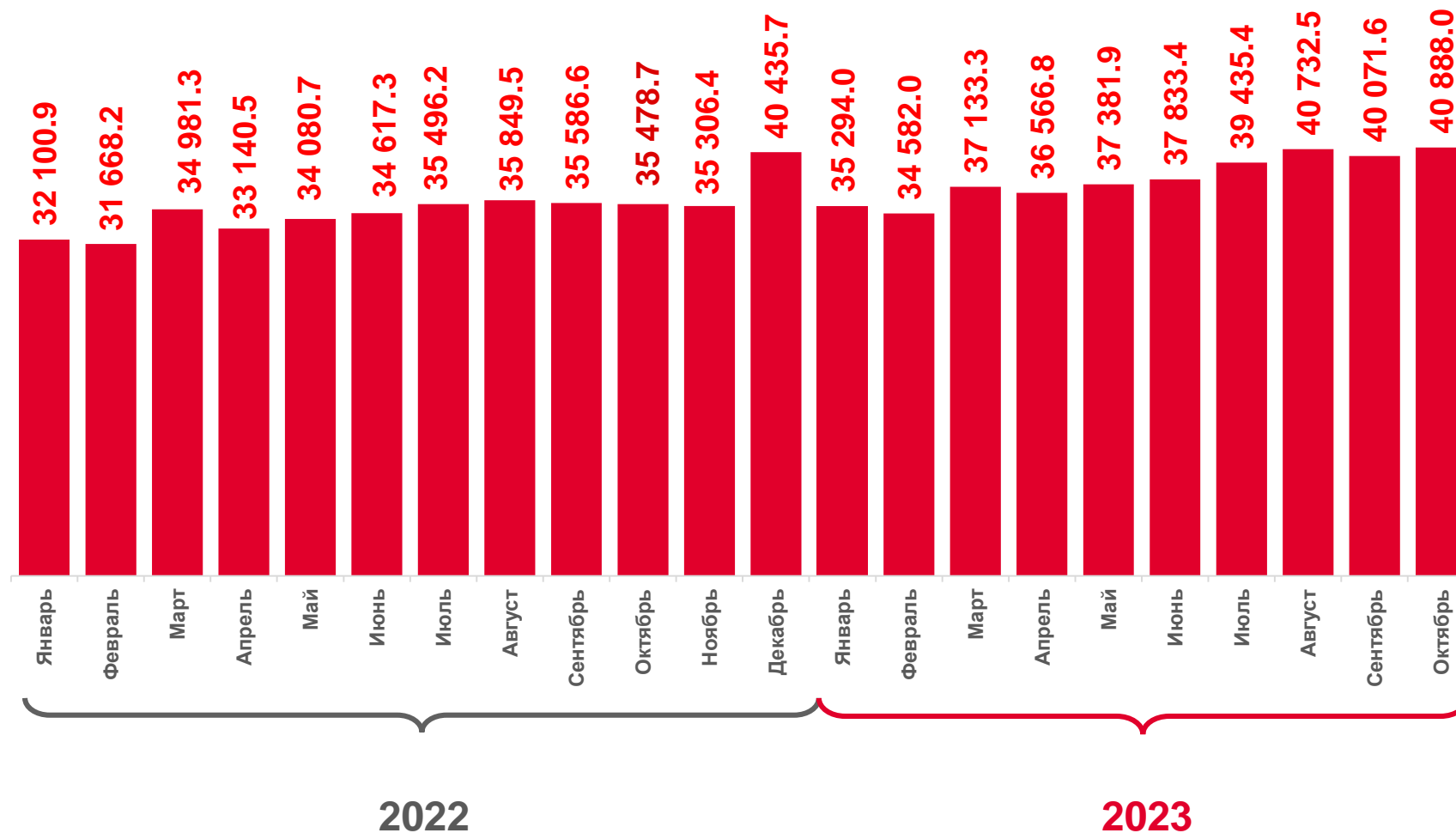
млн рублей

январь – октябрь 2023 г.

379 918,9

107,8

в % к январю – октябрю 2022 г.¹⁾



¹⁾ В сопоставимых ценах.



ОБОРОТ РОЗНИЧНОЙ ТОРГОВЛИ

в % к соответствующему месяцу предыдущего года

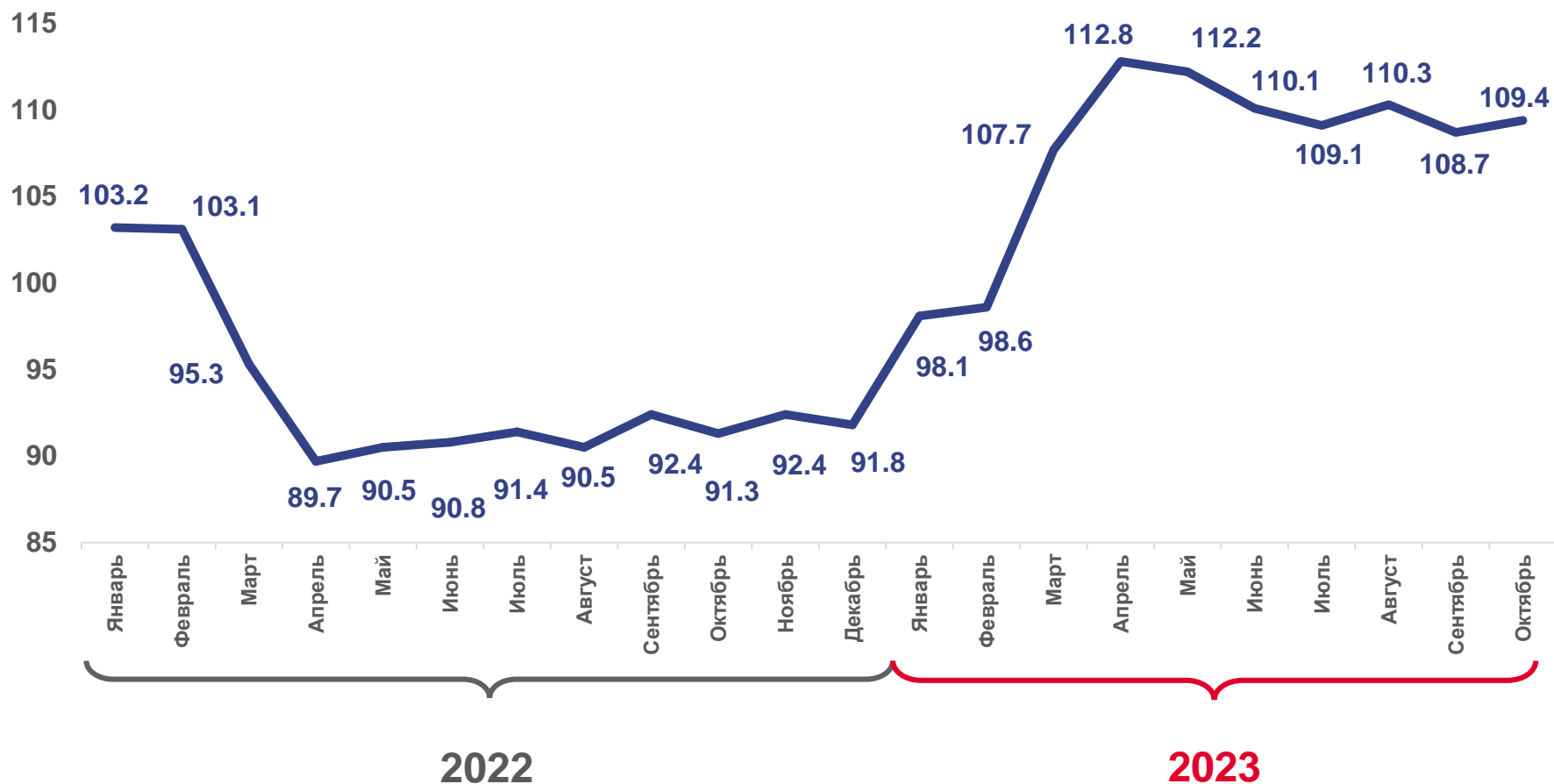
октябрь 2023 г.

40 888,0

млн рублей

109,4

в % к октябрю 2022 г.¹⁾



¹⁾ В сопоставимых ценах.



ОБОРОТ РОЗНИЧНОЙ ТОРГОВЛИ

январь – октябрь 2023 г.

млн рублей

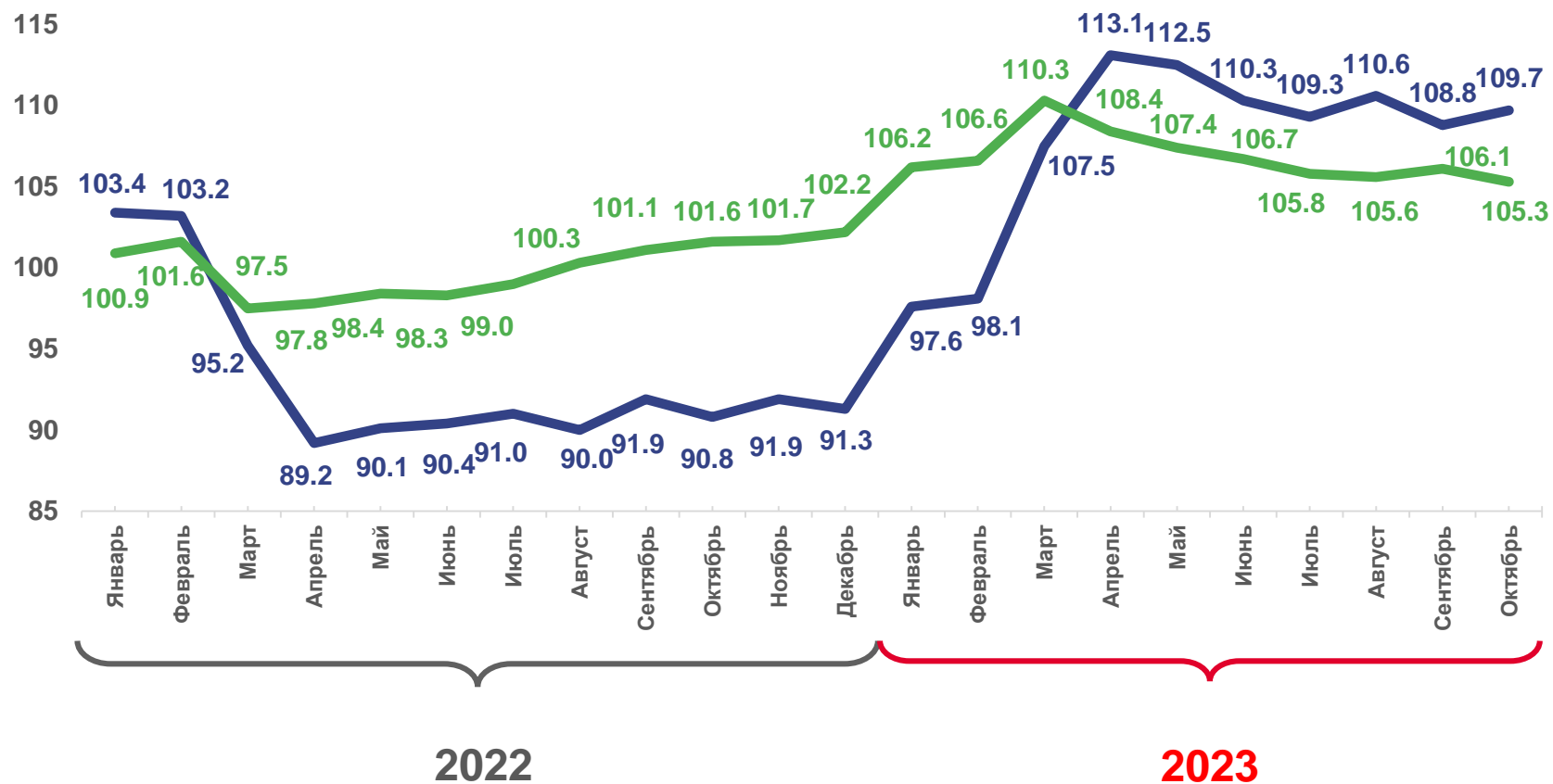
359 865,3

Торгующие организации
и индивидуальные предприниматели
вне рынка

20 053,6

Продажа товаров на розничных
рынках и ярмарках

В % к соответствующему месяцу предыдущего года



Торгующие организации
и индивидуальные предприниматели
вне рынка



Продажа товаров на розничных рынках
и ярмарках



СТРУКТУРА ОБОРОТА РОЗНИЧНОЙ ТОРГОВЛИ

январь – октябрь, в % к итогу



2022



2023



Организации, не относящиеся к субъектам малого и среднего предпринимательства



Индивидуальные предприниматели, осуществляющие деятельность вне рынка



Малые предприятия, включая микропредприятия



Продажа товаров на розничных рынках и ярмарках



Субъекты среднего предпринимательства



ТОВАРНЫЕ ЗАПАСЫ В ОРГАНИЗАЦИЯХ РОЗНИЧНОЙ ТОРГОВЛИ

на конец октября 2023 г.

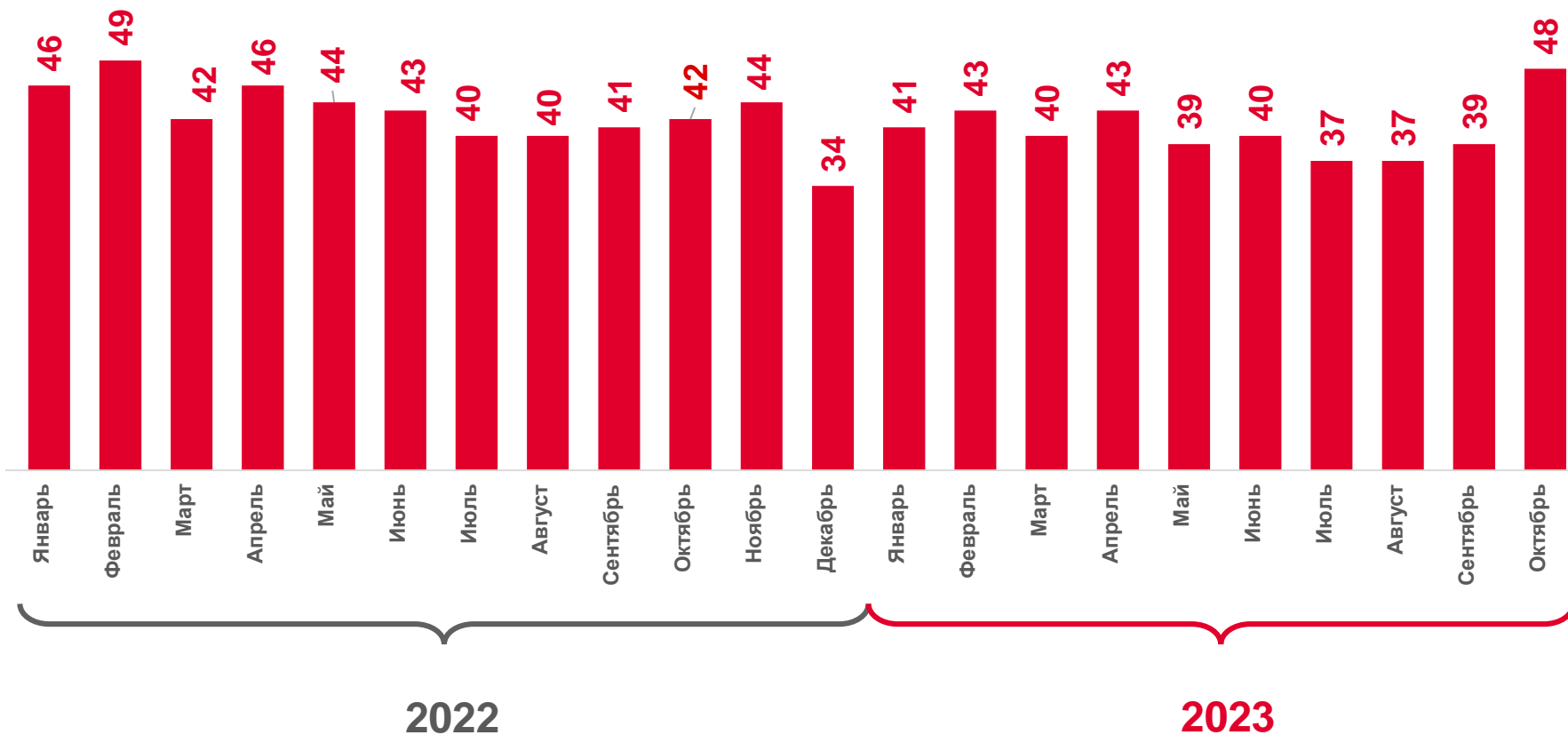
Обеспеченность запасами в днях торговли

31 204,0

млн рублей

129,2

в % к соответствующему периоду 2022 г.





ОБОРОТ ОБЩЕСТВЕННОГО ПИТАНИЯ

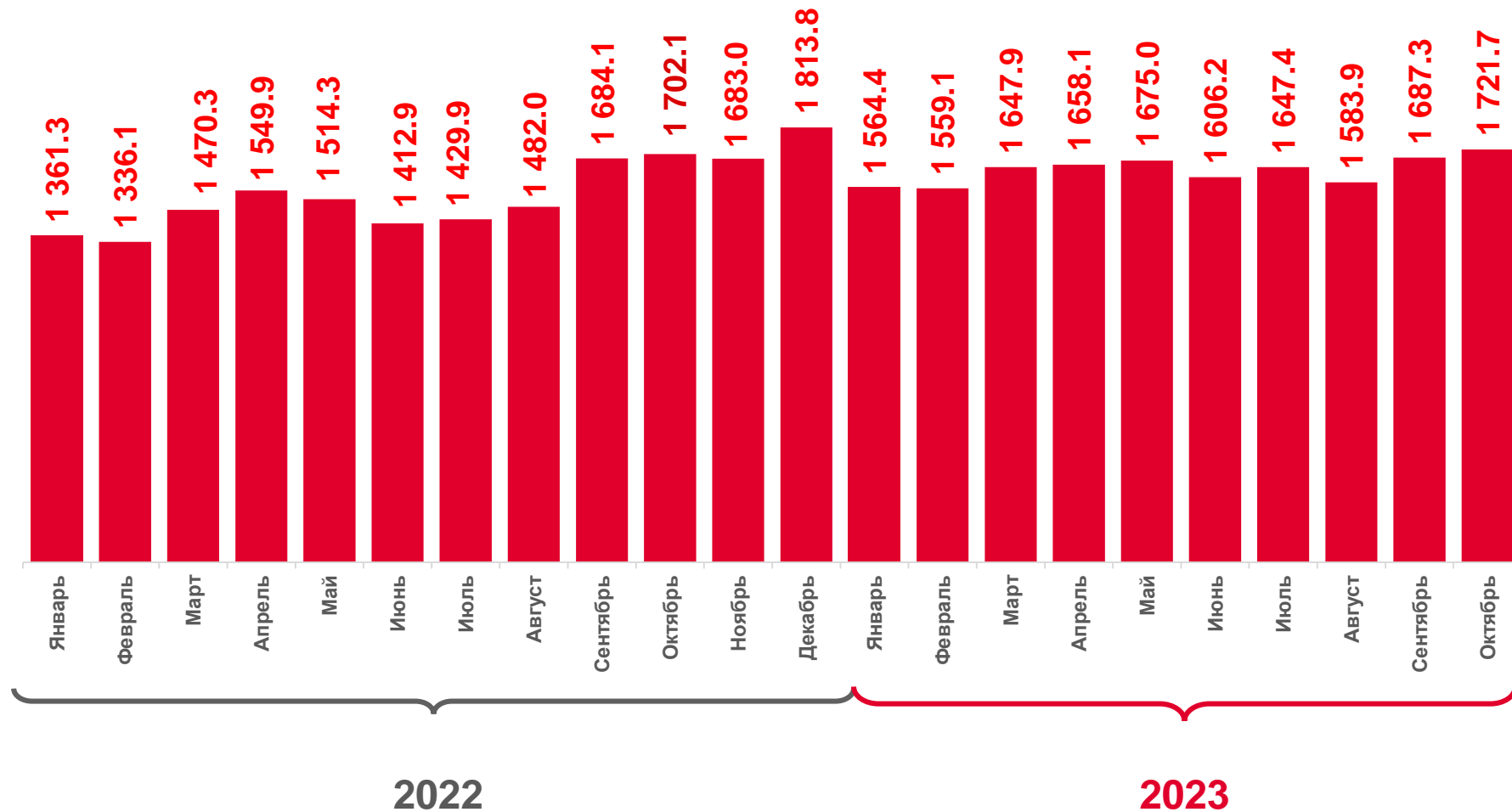
млн рублей

январь – октябрь 2023 г.

16 351,0

102,0

в % к январю – октябрю 2022 г.¹⁾



¹⁾ В сопоставимых ценах.



ОБОРОТ ОБЩЕСТВЕННОГО ПИТАНИЯ

в % к соответствующему месяцу предыдущего года

октябрь 2023 г.

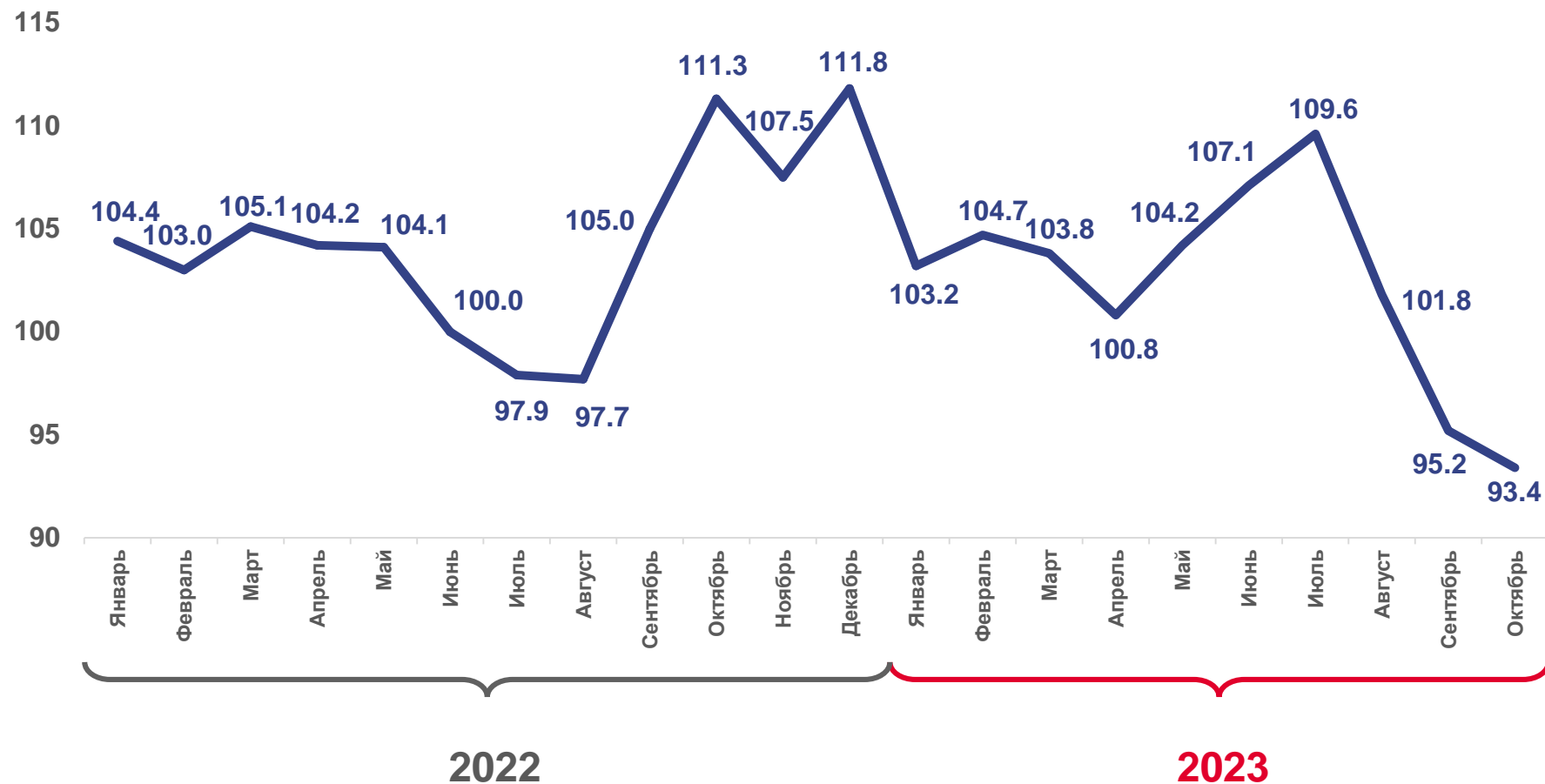
1 721,7

млн рублей

93,4

в % к октябрю 2022 г.¹⁾

¹⁾ В сопоставимых ценах.





ОБЪЕМ ПЛАТНЫХ УСЛУГ НАСЕЛЕНИЮ

млн рублей

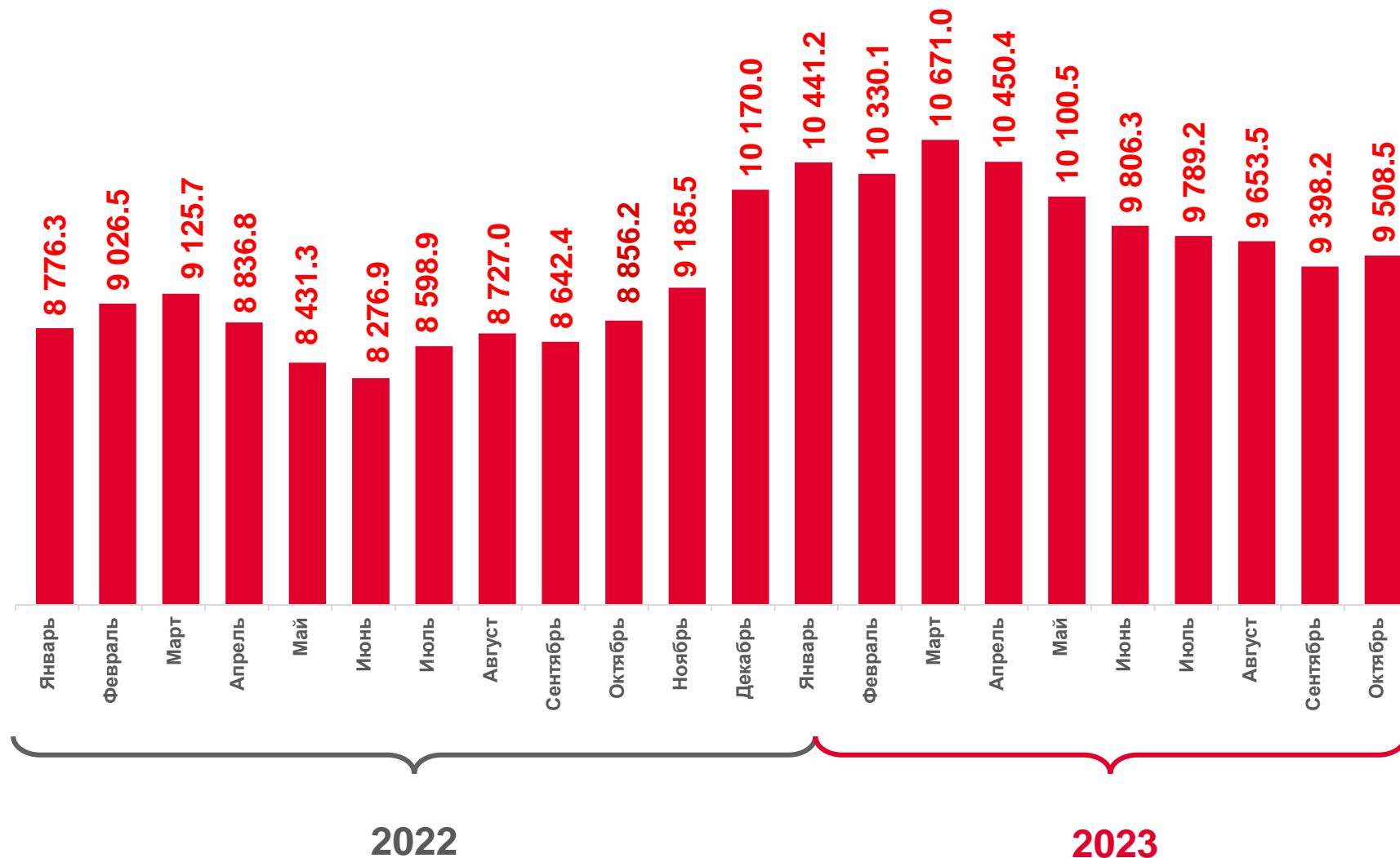
январь – октябрь 2023 г.

100 149,3

104,5

в % к январю – октябрю 2022 г.¹⁾

¹⁾ В сопоставимых ценах.





ОБЪЕМ ПЛАТНЫХ УСЛУГ НАСЕЛЕНИЮ

октябрь 2023 г., млн рублей



9 508,5



2 310,7



1 504,9



1 363,0



1 122,5

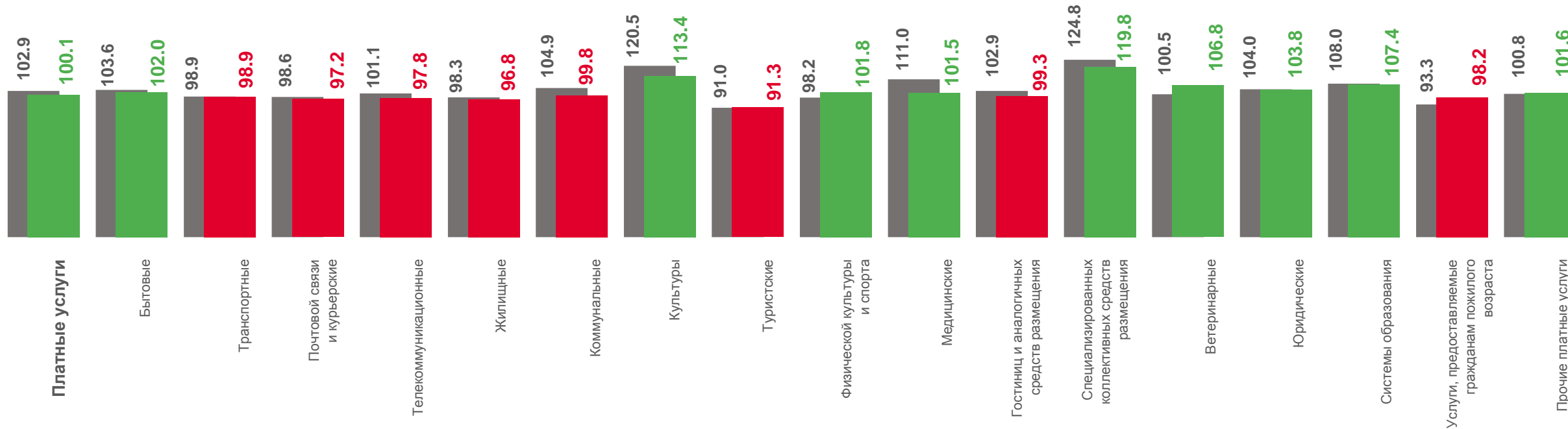
Платные услуги

Коммунальные услуги

Транспортные услуги

Телекоммуникационные услуги

Бытовые услуги



■ Октябрь 2022 г. к сентябрю 2022 г., в %

■ Октябрь 2023 г. к сентябрю 2023 г., в %



СТРУКТУРА ПЛАТНЫХ УСЛУГ НАСЕЛЕНИЮ

январь – октябрь, в % к итогу



Коммунальные



Телекоммуникационные



Жилищные



Системы образования



Транспортные



Бытовые



Медицинские



Другие виды услуг



ОБЪЕМ БЫТОВЫХ УСЛУГ НАСЕЛЕНИЮ

октябрь 2023 г., млн рублей

1 122,5

335,0

277,8

106,0

78,3

Бытовые услуги

Техобслуживание и ремонт транспортных средств, машин и оборудования

Ремонт и строительство жилья и других построек

Услуги парикмахерских и косметические услуги

Ритуальные услуги



■ Октябрь 2022 г. к сентябрю 2022 г., в %

■ Октябрь 2023 г. к сентябрю 2023 г., в %



СТРУКТУРА БЫТОВЫХ УСЛУГ НАСЕЛЕНИЮ

январь – октябрь, в % к итогу



2022



2023



Техобслуживание и ремонт транспортных средств, машин и оборудования



Ремонт и строительство жилья и других построек



Парикмахерские и косметические услуги



Ритуальные услуги



Другие виды услуг