



ТЕРРИТОРИАЛЬНЫЙ ОРГАН ФЕДЕРАЛЬНОЙ СЛУЖБЫ
ГОСУДАРСТВЕННОЙ СТАТИСТИКИ ПО ОРЕНБУРГСКОЙ ОБЛАСТИ

Рынки товаров и услуг Оренбургской области



январь – октябрь 2022 года



ТЕРРИТОРИАЛЬНЫЙ ОРГАН ФЕДЕРАЛЬНОЙ
СЛУЖБЫ ГОСУДАРСТВЕННОЙ СТАТИСТИКИ
ПО ОРЕНБУРГСКОЙ ОБЛАСТИ

Рынки товаров и услуг Оренбургской области

январь – октябрь 2022 года

- 01 Оборот розничной торговли
- 02 Структура оборота розничной торговли
- 03 Товарные запасы в организациях розничной торговли
- 04 Структура оборота розничной торговли
- 05 Оборот общественного питания
- 06 Объем платных услуг населению
- 07 Структура платных услуг населению
- 08 Объем бытовых услуг населению
- 09 Структура бытовых услуг населению

* Ежемесячные данные оперативной статистики





ОБОРОТ РОЗНИЧНОЙ ТОРГОВЛИ

млн рублей

январь – октябрь 2022 г.

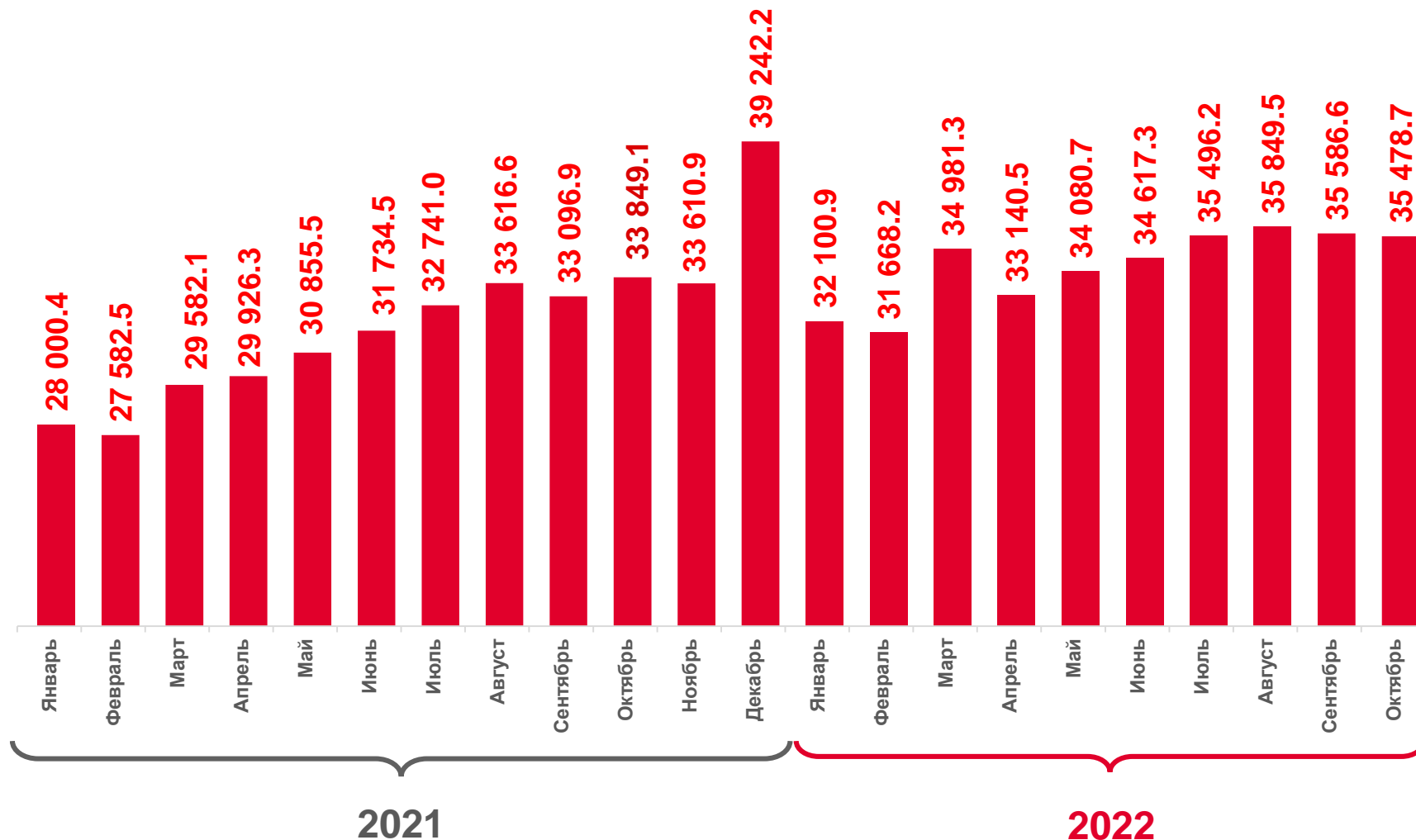
343 000,0



93,5

в % к январю-октябрю 2021 г. *

* в сопоставимых ценах





ОБОРОТ РОЗНИЧНОЙ ТОРГОВЛИ

в % к соответствующему месяцу предыдущего года

октябрь 2022 г.

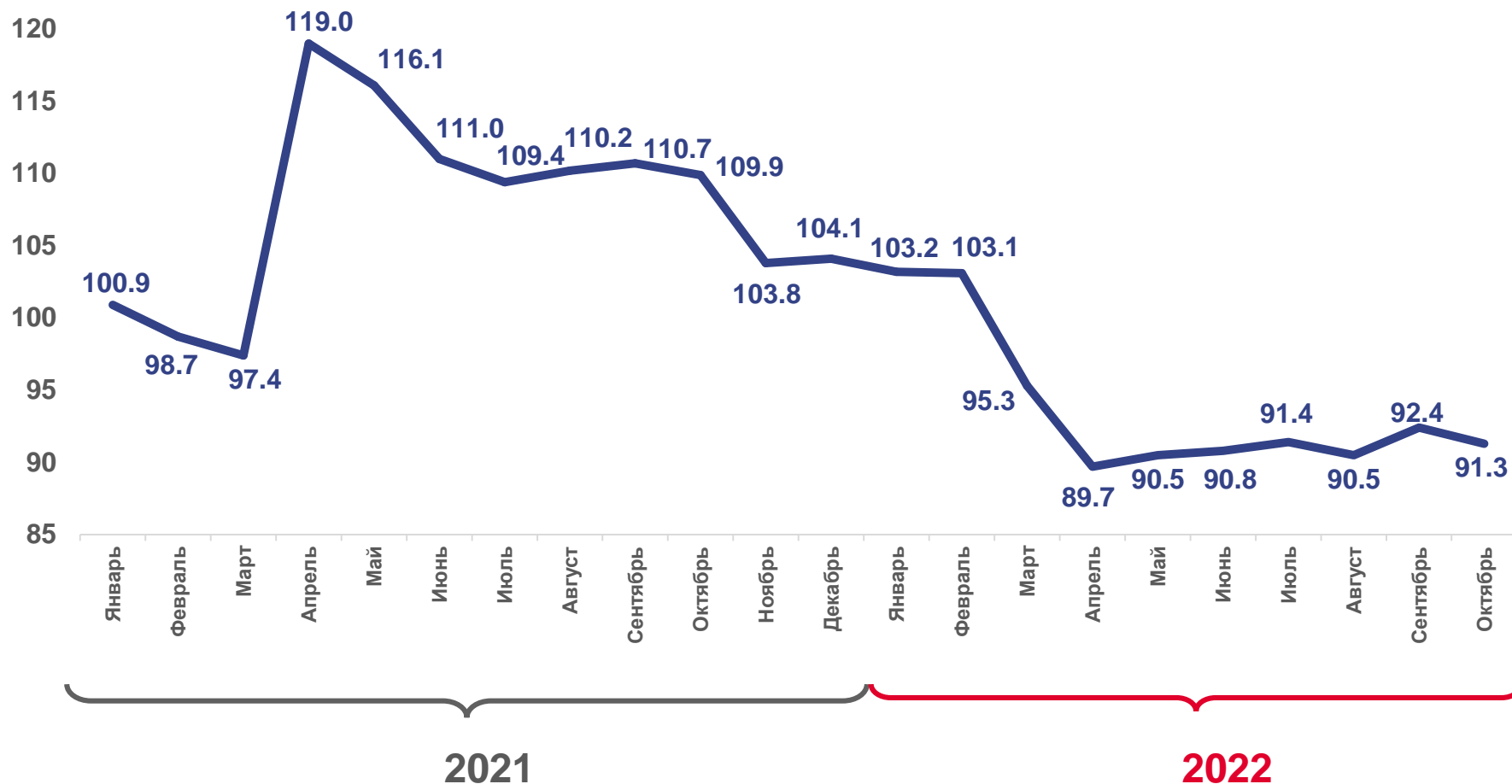
35 478,7

млн рублей

91,3

в % к соответствующему периоду прошлого года*

* В сопоставимых ценах





ОБОРОТ РОЗНИЧНОЙ ТОРГОВЛИ

В % к соответствующему месяцу предыдущего года

январь – октябрь 2022 г.

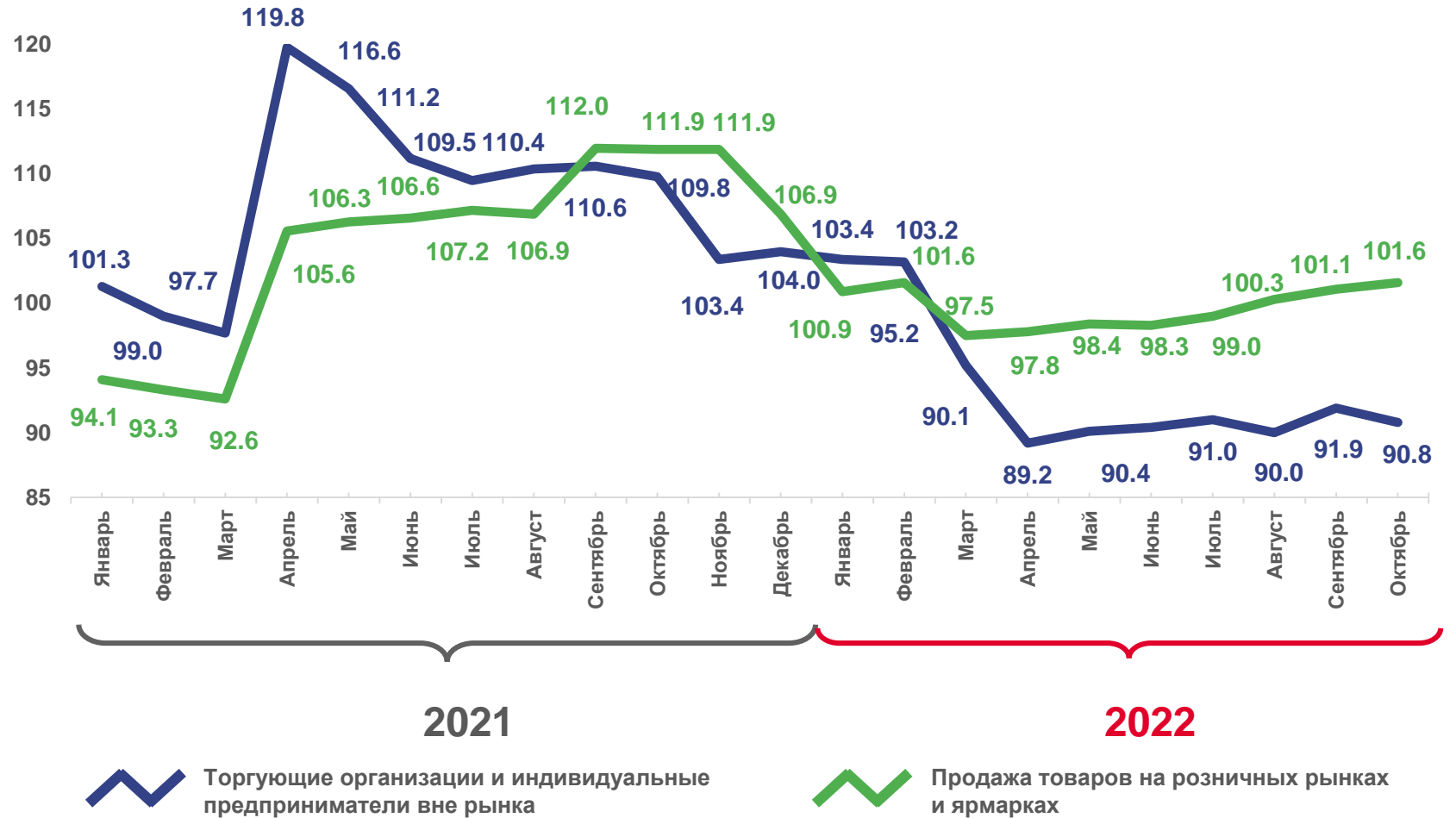
млн рублей

324 741,6

Торгующие организации и индивидуальные предприниматели вне рынка

18 258,4

Продажа товаров на розничных рынках и ярмарках






СТРУКТУРА ОБОРОТА РОЗНИЧНОЙ ТОРГОВЛИ


январь – октябрь, в % к итогу




 Организации, не относящиеся к субъектам малого и среднего предпринимательства

 Субъекты среднего предпринимательства

 Малые предприятия, включая микропредприятия

 Индивидуальные предприниматели осуществляющие деятельность вне рынка

 Продажа товаров на розничных рынках и ярмарках



ТОВАРНЫЕ ЗАПАСЫ В ОРГАНИЗАЦИЯХ РОЗНИЧНОЙ ТОРГОВЛИ

Обеспеченность запасами в днях торговли

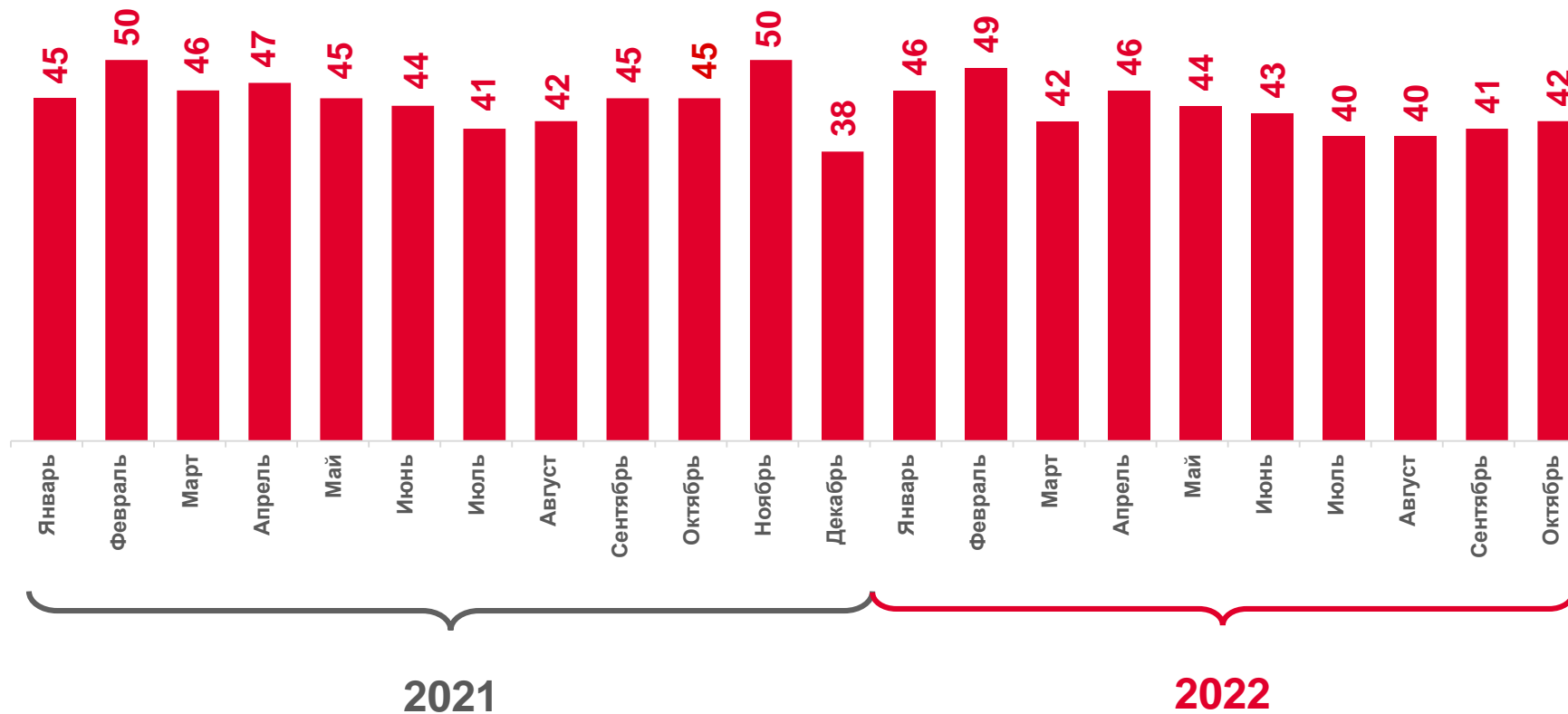
на конец октября 2022 г.

22 942,7

млн рублей

88,5

в % к соответствующему периоду прошлого года*



* В сопоставимых ценах



ОБОРОТ ОБЩЕСТВЕННОГО ПИТАНИЯ

млн рублей

январь – октябрь 2022 г.

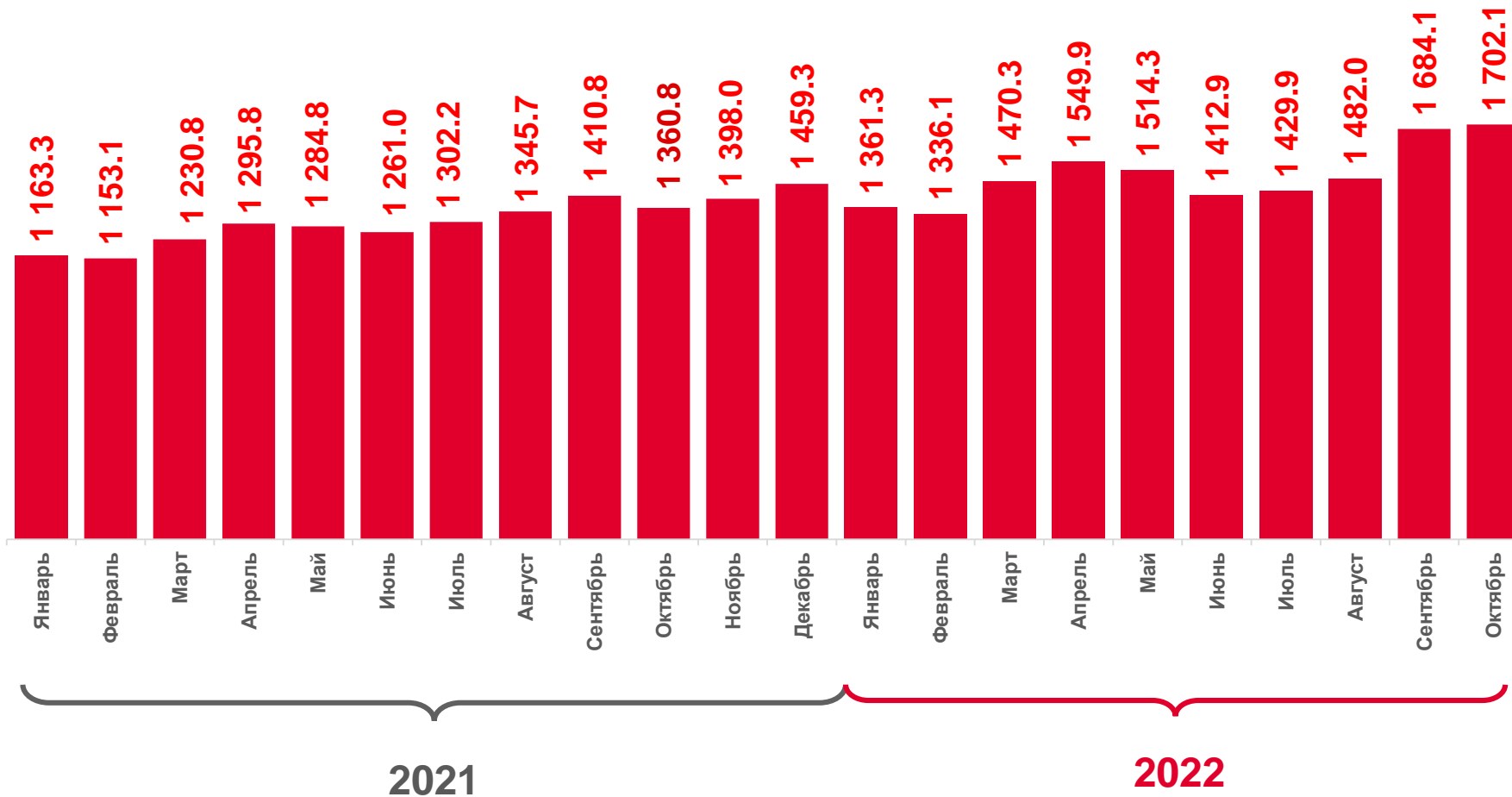
14 942,9



103,3

в % к январю-октябрю 2021 г. *

* В сопоставимых ценах





ОБОРОТ ОБЩЕСТВЕННОГО ПИТАНИЯ

в % к соответствующему месяцу предыдущего года

октябрь 2022 г.

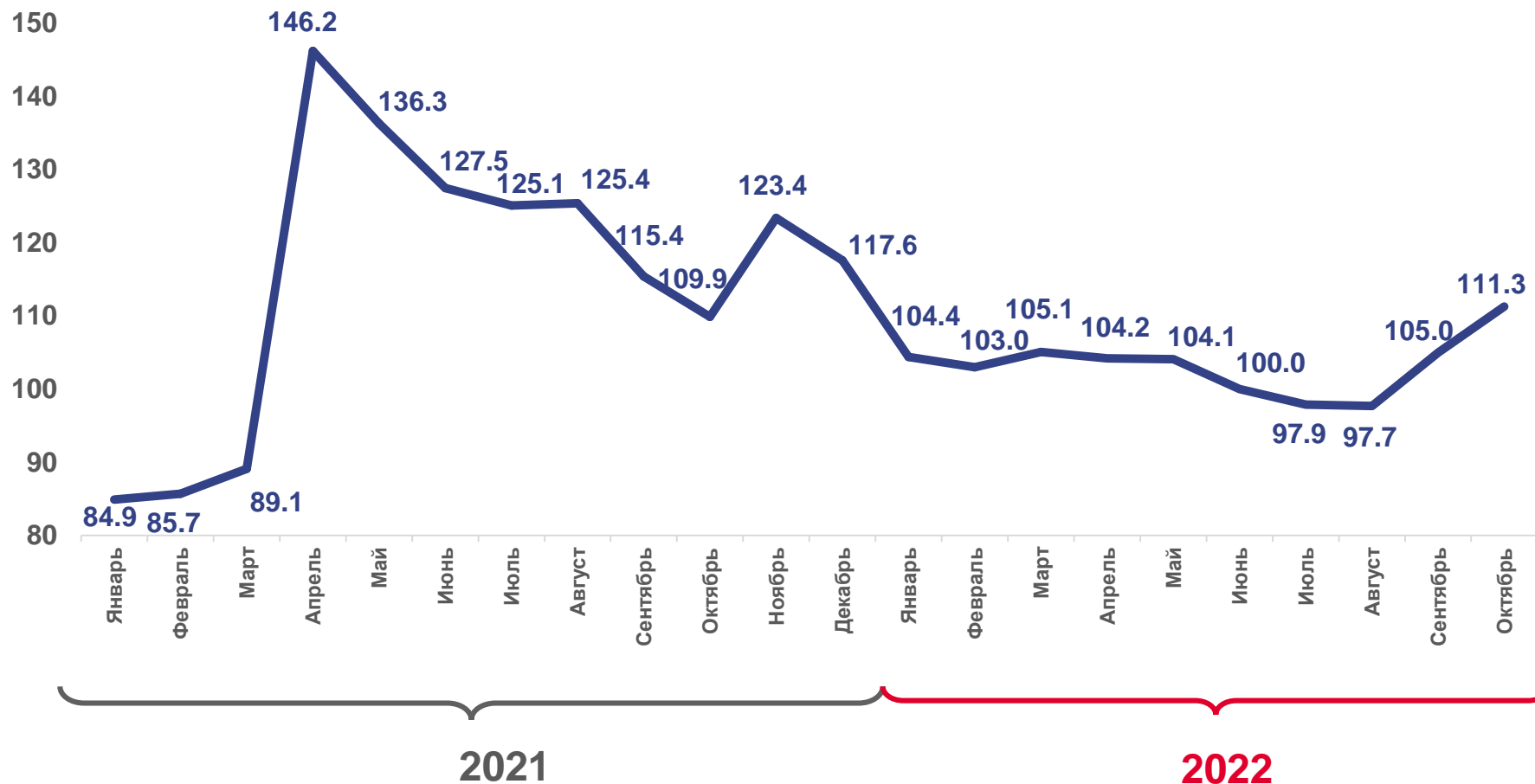
1 702,1

млн рублей

111,3

в % к соответствующему периоду прошлого года *

* В сопоставимых ценах





ОБЪЕМ ПЛАТНЫХ УСЛУГ НАСЕЛЕНИЮ

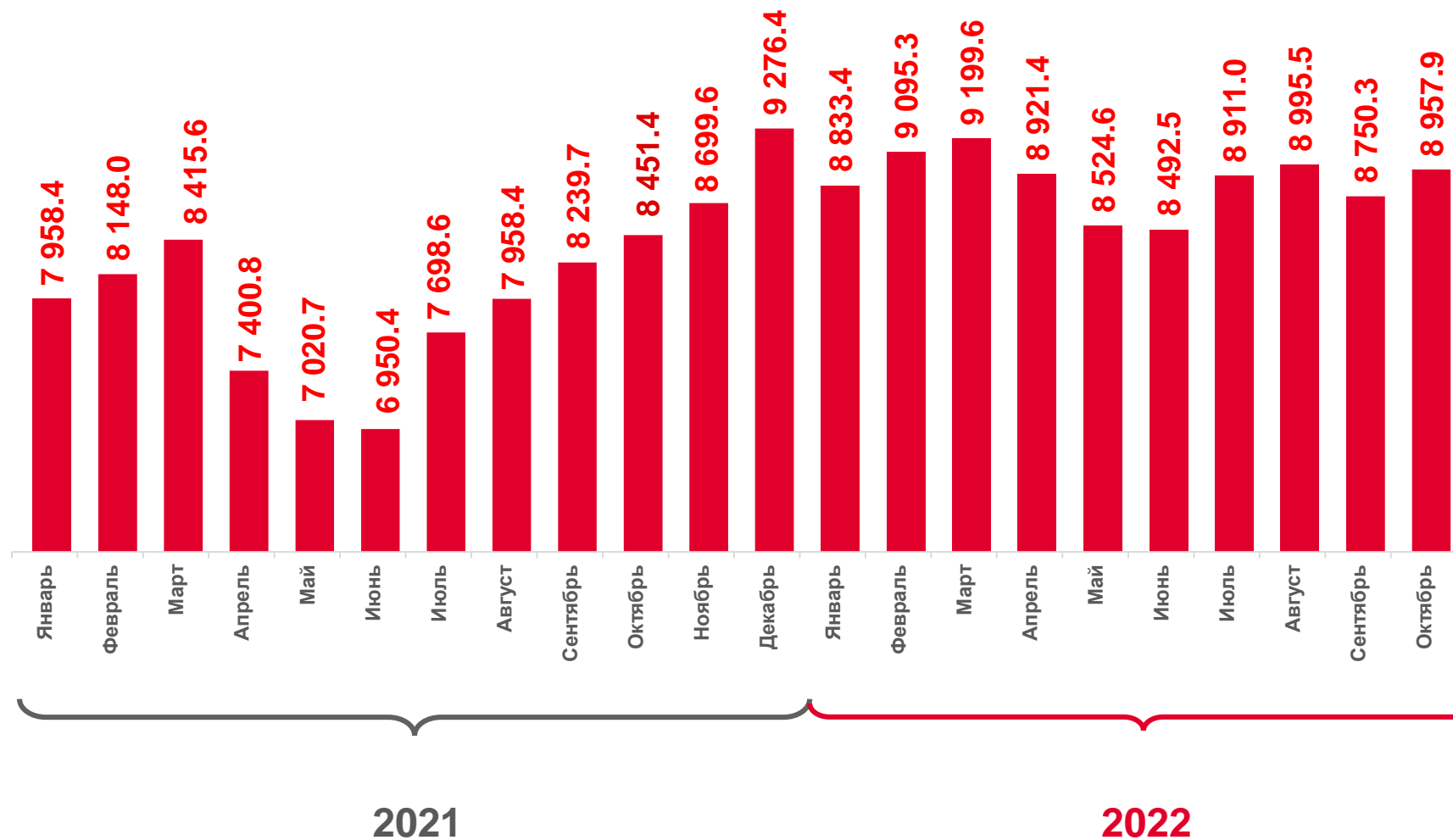
млн рублей

январь – октябрь 2022 г.

88 681,5

105,9

в % к январю-октябрю 2021 г. *



* В сопоставимых ценах



ОБЪЕМ ПЛАТНЫХ УСЛУГ НАСЕЛЕНИЮ

октябрь 2022 г., млн рублей

8 957,9

Платные услуги

2 120,4

Коммунальные услуги

1 462,3

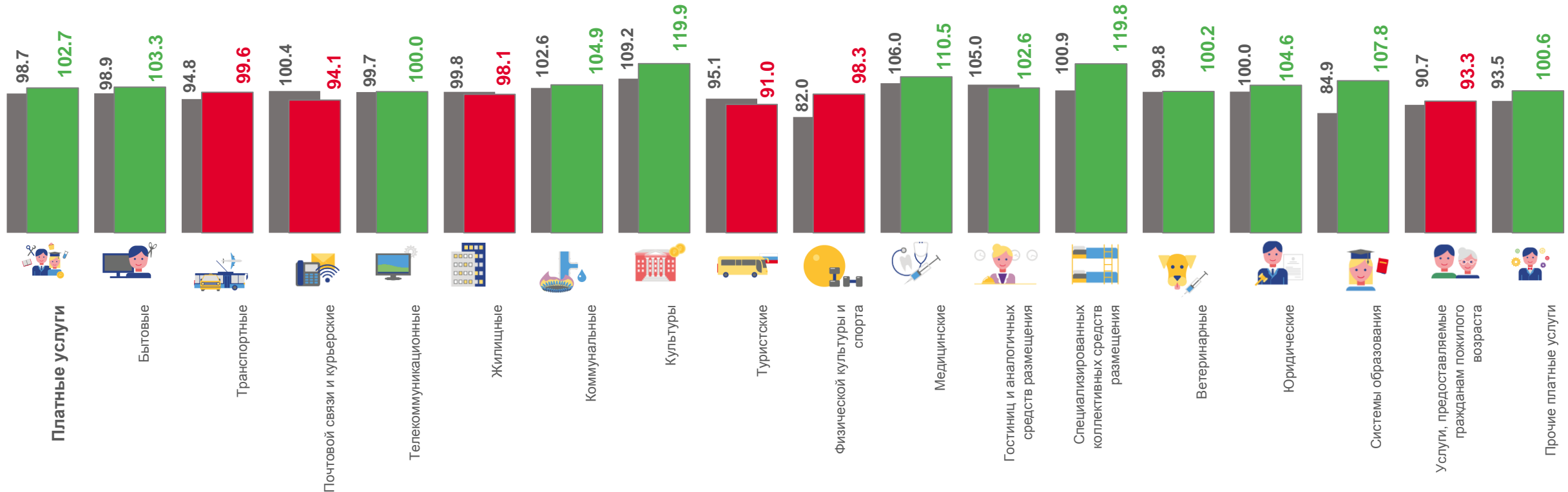
Транспортные услуги

1 312,9

Телекоммуникационные услуги

1 070,1

Бытовые услуги



■ Октябрь 2021 г. к сентябрю 2021 г., в %

■ Октябрь 2022 г. к сентябрю 2022 г., в %



СТРУКТУРА ПЛАТНЫХ УСЛУГ НАСЕЛЕНИЮ

январь – октябрь, в % к итогу



Бытовые



Телекоммуникационные



Коммунальные



Системы образования



Транспортные



Жилищные



Медицинские



Другие виды услуг



ОБЪЕМ БЫТОВЫХ УСЛУГ НАСЕЛЕНИЮ

октябрь 2022 г., млн рублей

1070,1

Бытовые услуги



304,0

Ремонт и строительство жилья и других построек



301,4

Техобслуживание и ремонт транспортных средств, машин и оборудования



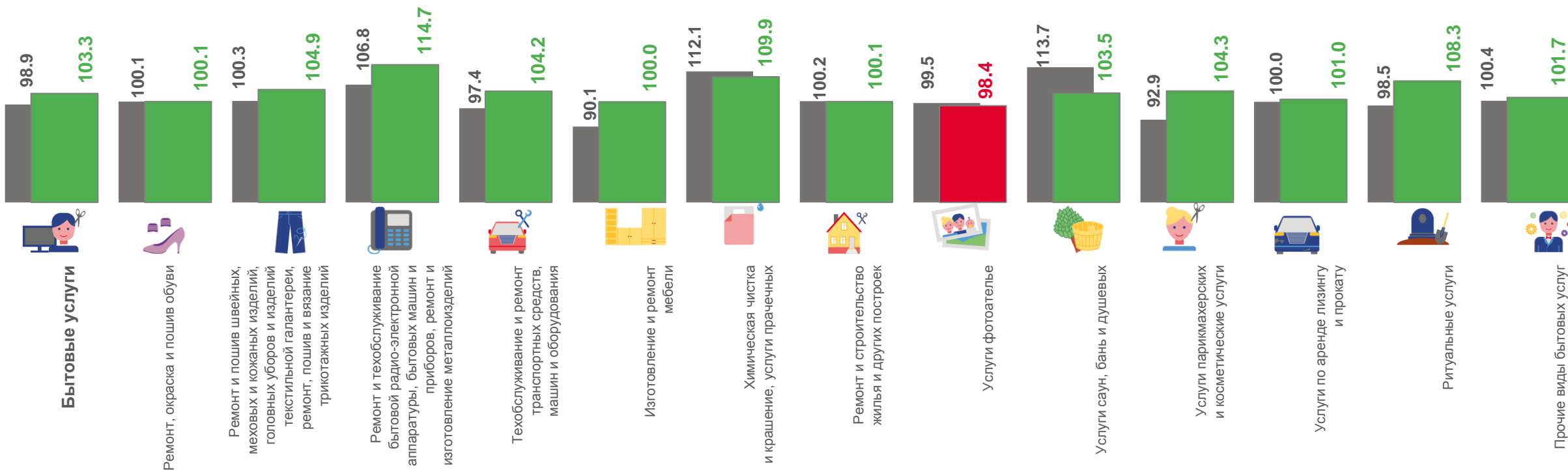
90,6

Услуги парикмахерских и косметические услуги



77,9

Ритуальные услуги



■ Октябрь 2021 г. к сентябрь 2021 г., в %

■ Октябрь 2022 г. к сентябрю 2022 г., в %

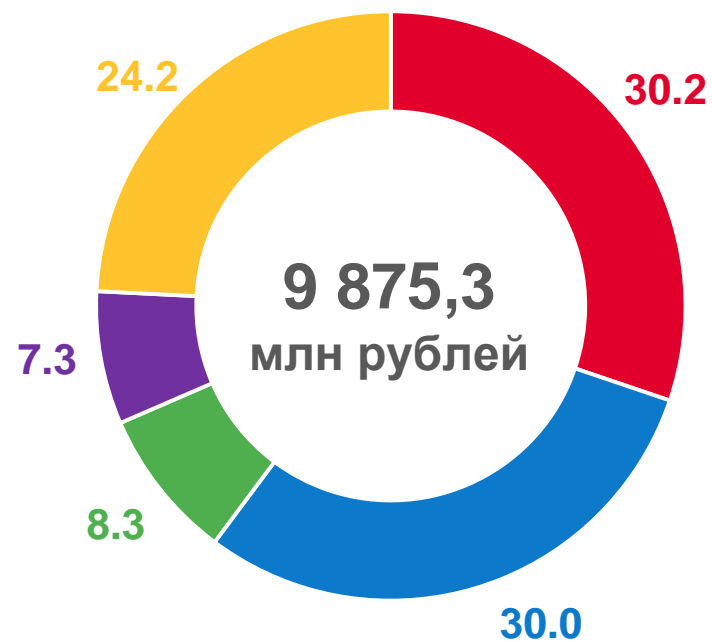


СТРУКТУРА БЫТОВЫХ УСЛУГ НАСЕЛЕНИЮ

январь – октябрь, в % к итогу



2021



2022



Техобслуживание и ремонт транспортных средств, машин и оборудования



Парикмахерские и косметические услуги



Другие виды услуг



Ремонт и строительство жилья и других построек



Ритуальные услуги