



ТЕРРИТОРИАЛЬНЫЙ ОРГАН ФЕДЕРАЛЬНОЙ СЛУЖБЫ
ГОСУДАРСТВЕННОЙ СТАТИСТИКИ ПО ОРЕНБУРГСКОЙ ОБЛАСТИ

Рынки товаров и услуг Оренбургской области



январь – апрель 2023 года



ТЕРРИТОРИАЛЬНЫЙ ОРГАН ФЕДЕРАЛЬНОЙ
СЛУЖБЫ ГОСУДАРСТВЕННОЙ СТАТИСТИКИ
ПО ОРЕНБУРГСКОЙ ОБЛАСТИ

Рынки товаров и услуг Оренбургской области

январь – апрель 2023 года

- 01 Оборот розничной торговли
- 02 Структура оборота розничной торговли
- 03 Товарные запасы в организациях розничной торговли
- 04 Структура оборота розничной торговли
- 05 Оборот общественного питания
- 06 Объем платных услуг населению
- 07 Структура платных услуг населению
- 08 Объем бытовых услуг населению
- 09 Структура бытовых услуг населению

* Ежемесячные данные оперативной статистики





ОБОРОТ РОЗНИЧНОЙ ТОРГОВЛИ

млн рублей

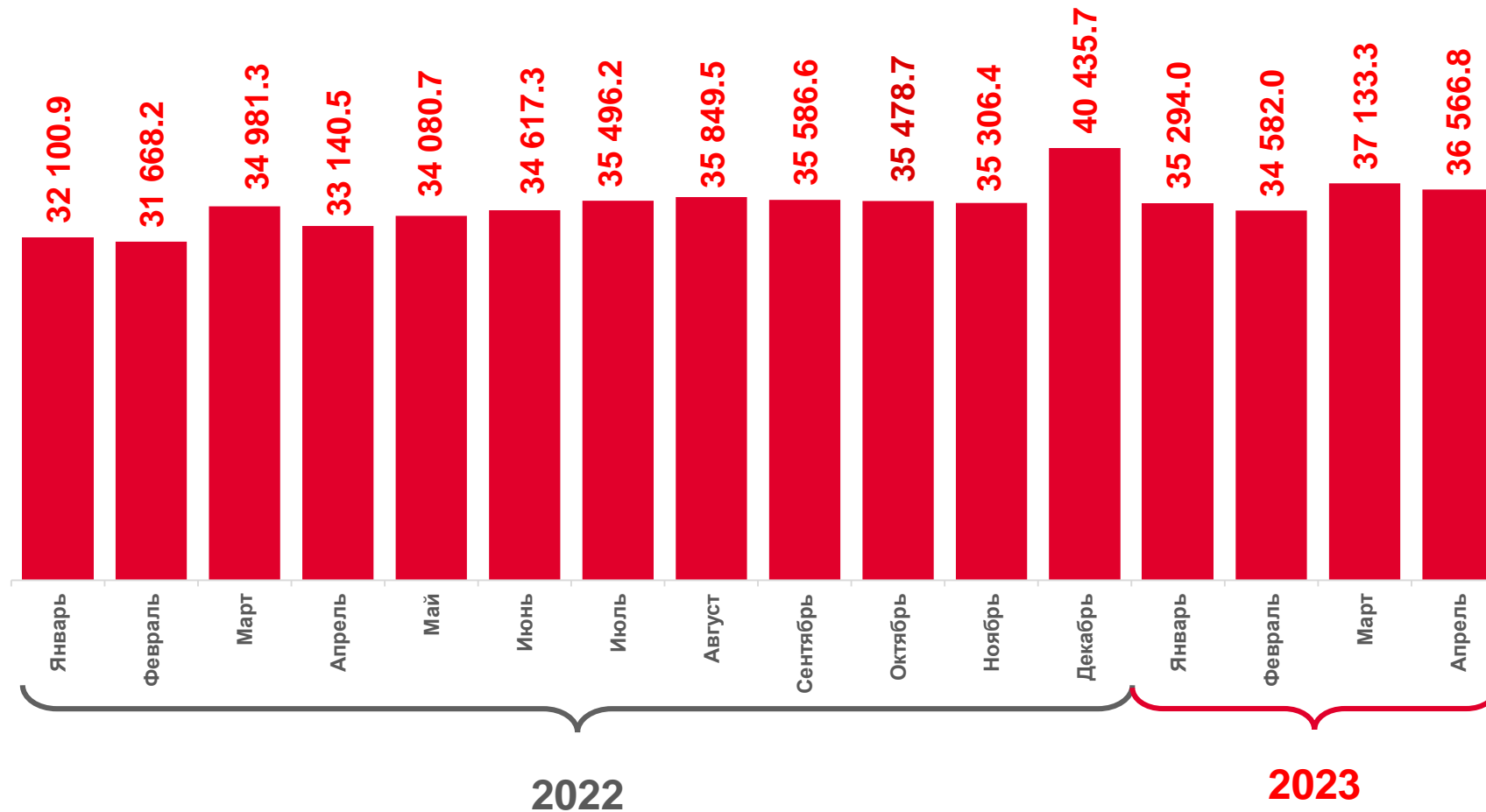
январь – апрель 2023 г.

143 576,1

104,4

в % к январю – апрелю 2022 г.*

* в сопоставимых ценах





ОБОРОТ РОЗНИЧНОЙ ТОРГОВЛИ

в % к соответствующему месяцу предыдущего года

апрель 2023 г.

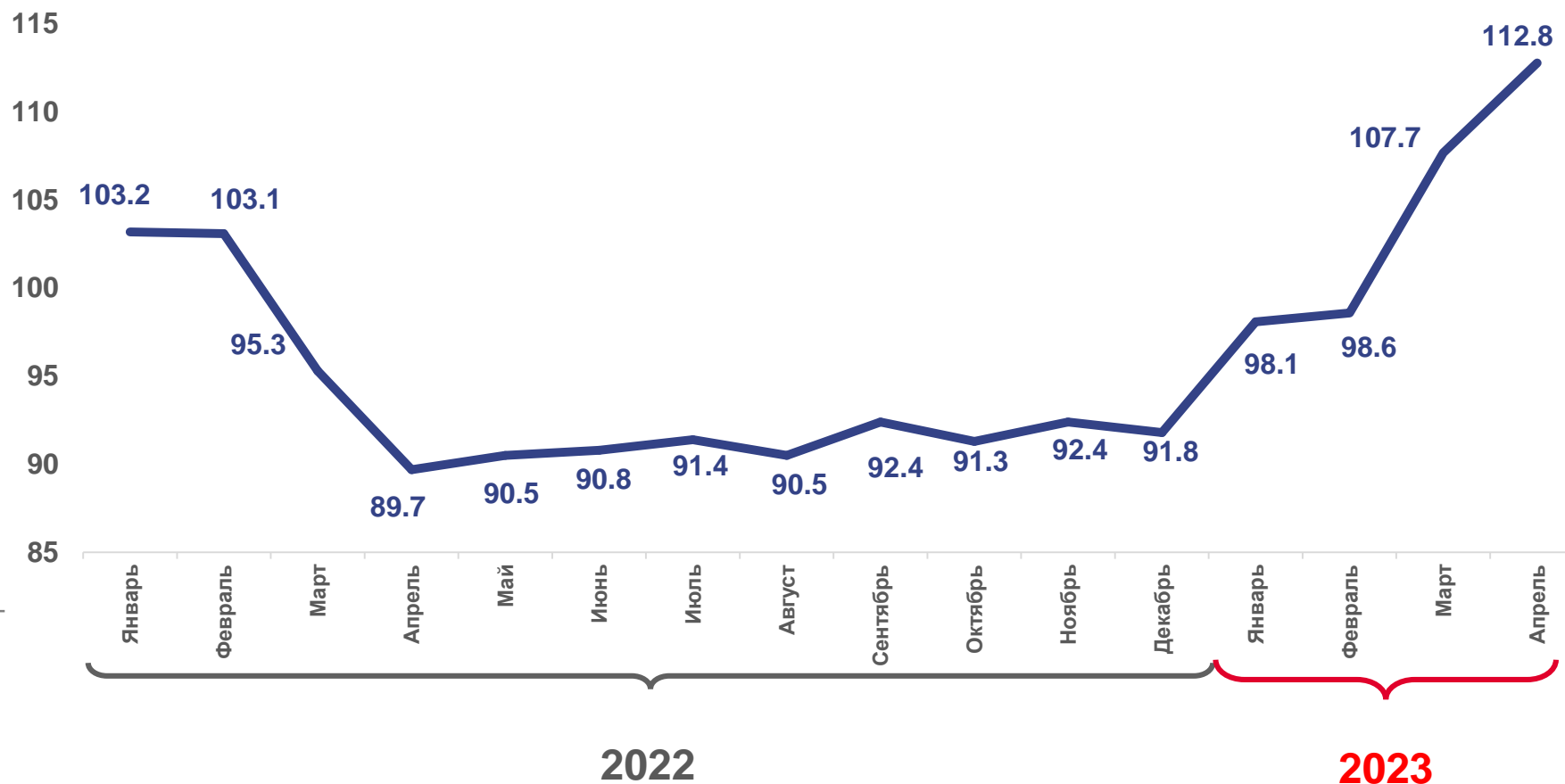
36 566,8

млн рублей

112,8

в % к апрелю 2022 г.*

* в сопоставимых ценах





ОБОРОТ РОЗНИЧНОЙ ТОРГОВЛИ

В % к соответствующему месяцу предыдущего года

январь – апрель 2023 г.

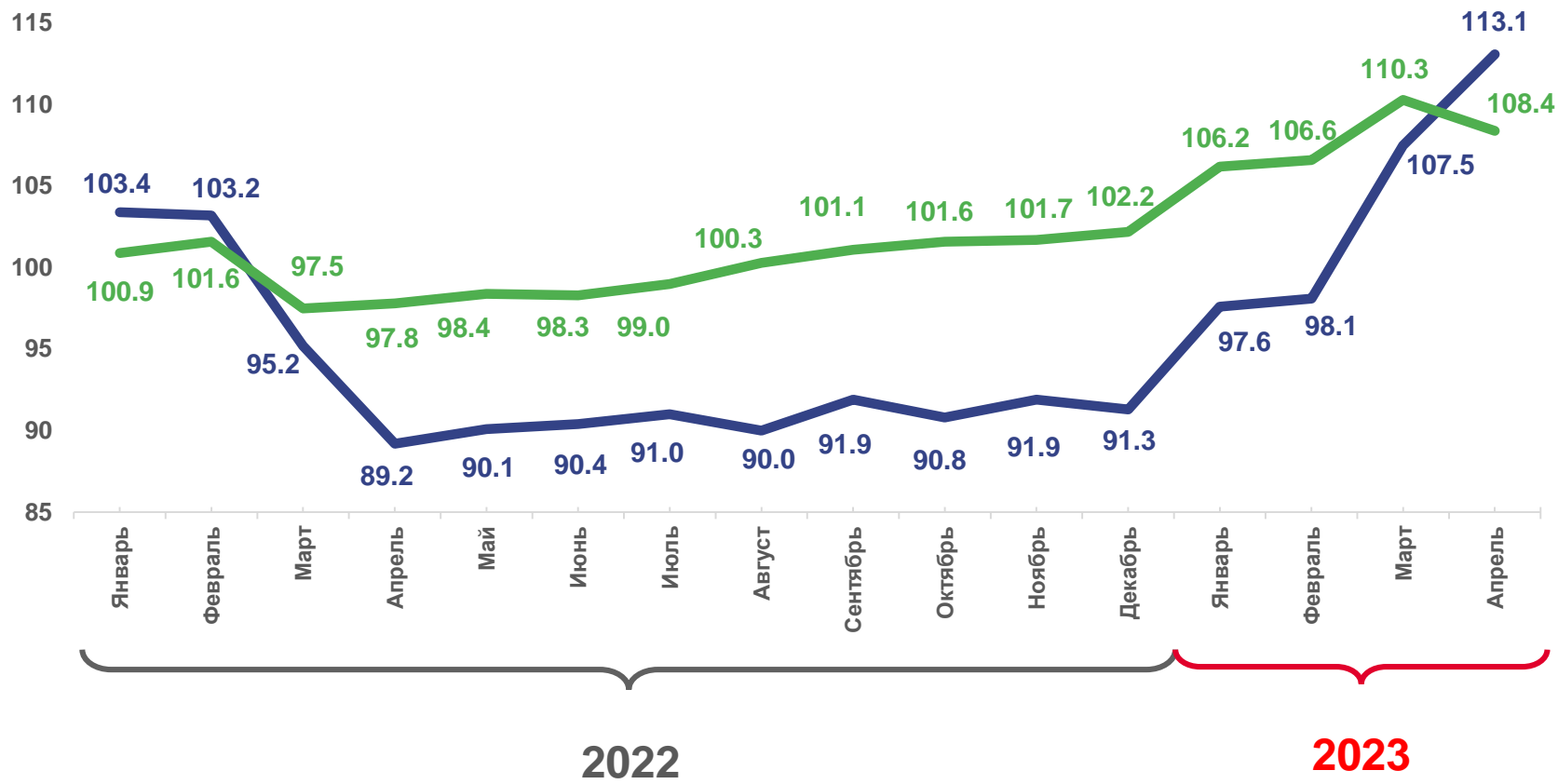
млн рублей

135 762,9

Торгующие организации
и индивидуальные предприниматели
вне рынка

7 813,2

Продажа товаров на розничных
рынках и ярмарках



Торгующие организации и индивидуальные предприниматели вне рынка





Продажа товаров на розничных рынках и ярмарках






СТРУКТУРА ОБОРОТА РОЗНИЧНОЙ ТОРГОВЛИ

январь – апрель, в % к итогу



-  Организации, не относящиеся к субъектам малого и среднего предпринимательства
-  Субъекты среднего предпринимательства

-  Малые предприятия, включая микропредприятия
-  Индивидуальные предприниматели, осуществляющие деятельность вне рынка

-  Продажа товаров на розничных рынках и ярмарках



ТОВАРНЫЕ ЗАПАСЫ В ОРГАНИЗАЦИЯХ РОЗНИЧНОЙ ТОРГОВЛИ

Обеспеченность запасами в днях торговли

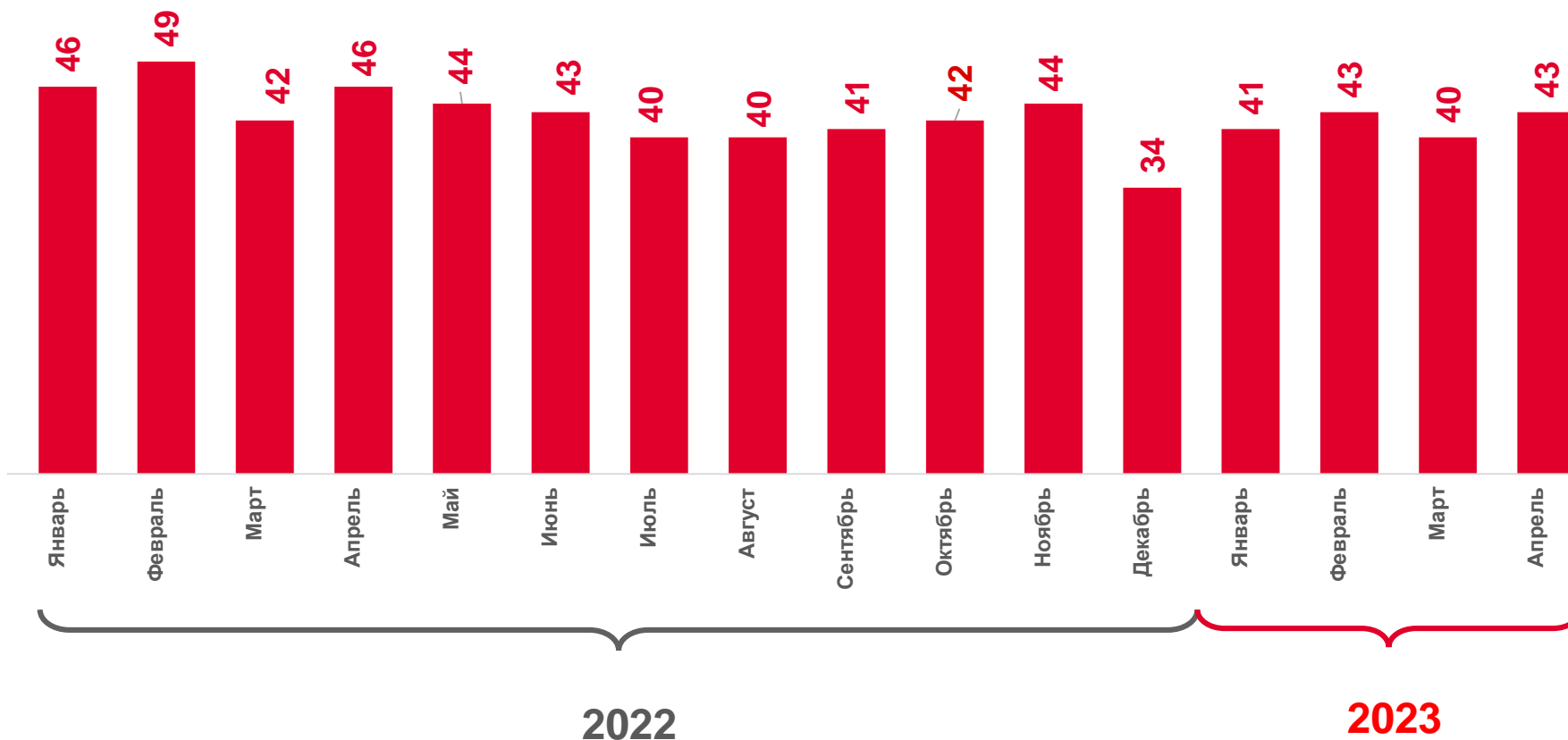
на конец апреля 2023 г.

24 293,0

млн рублей

110,8

в % к соответствующему периоду 2022 г.





ОБОРОТ ОБЩЕСТВЕННОГО ПИТАНИЯ

млн рублей

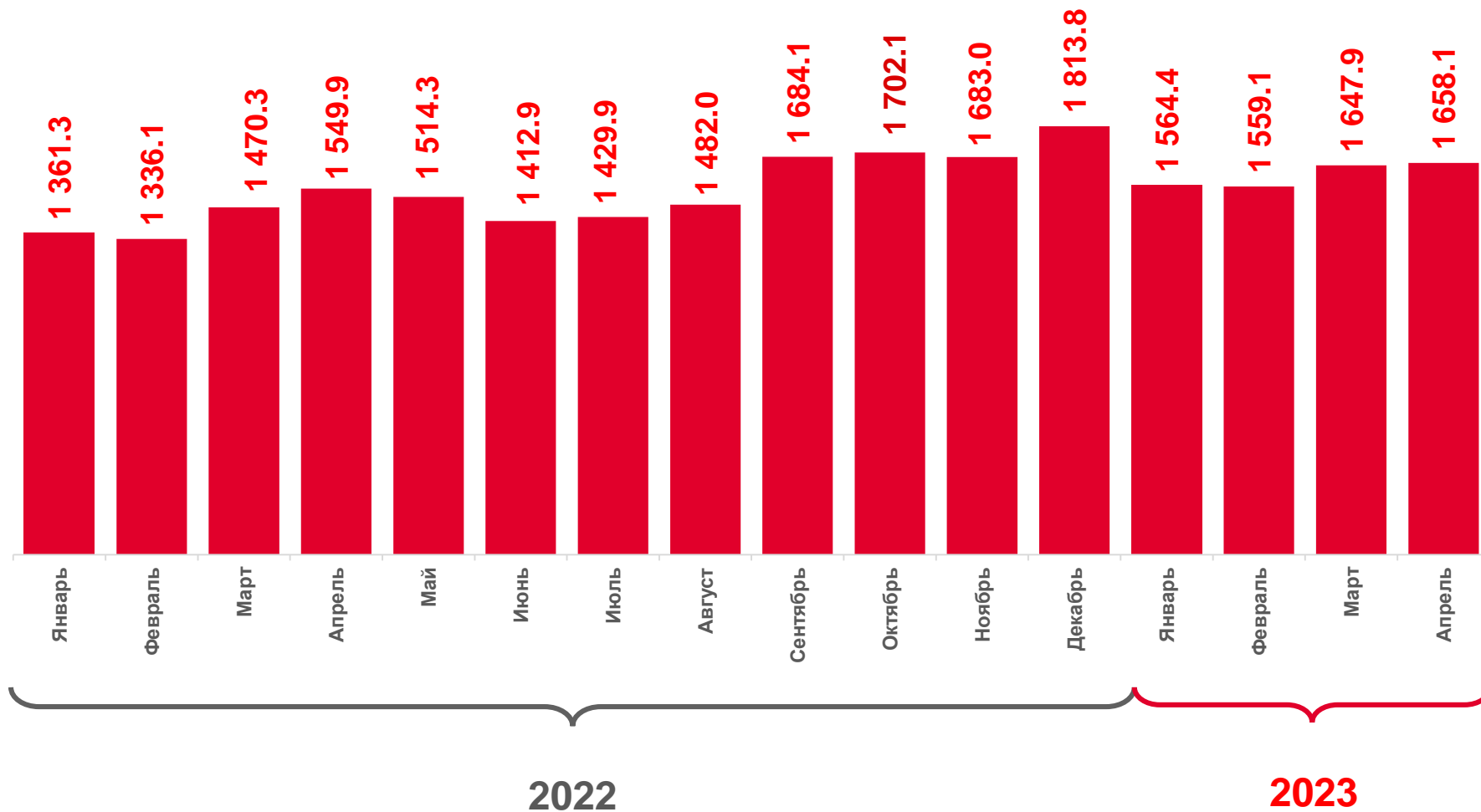
январь – апрель 2023 г.

6 429,5

103,0

в % к январю – апрелю 2022 г.*

* в сопоставимых ценах





ОБОРОТ ОБЩЕСТВЕННОГО ПИТАНИЯ

в % к соответствующему месяцу предыдущего года

апрель 2023 г.

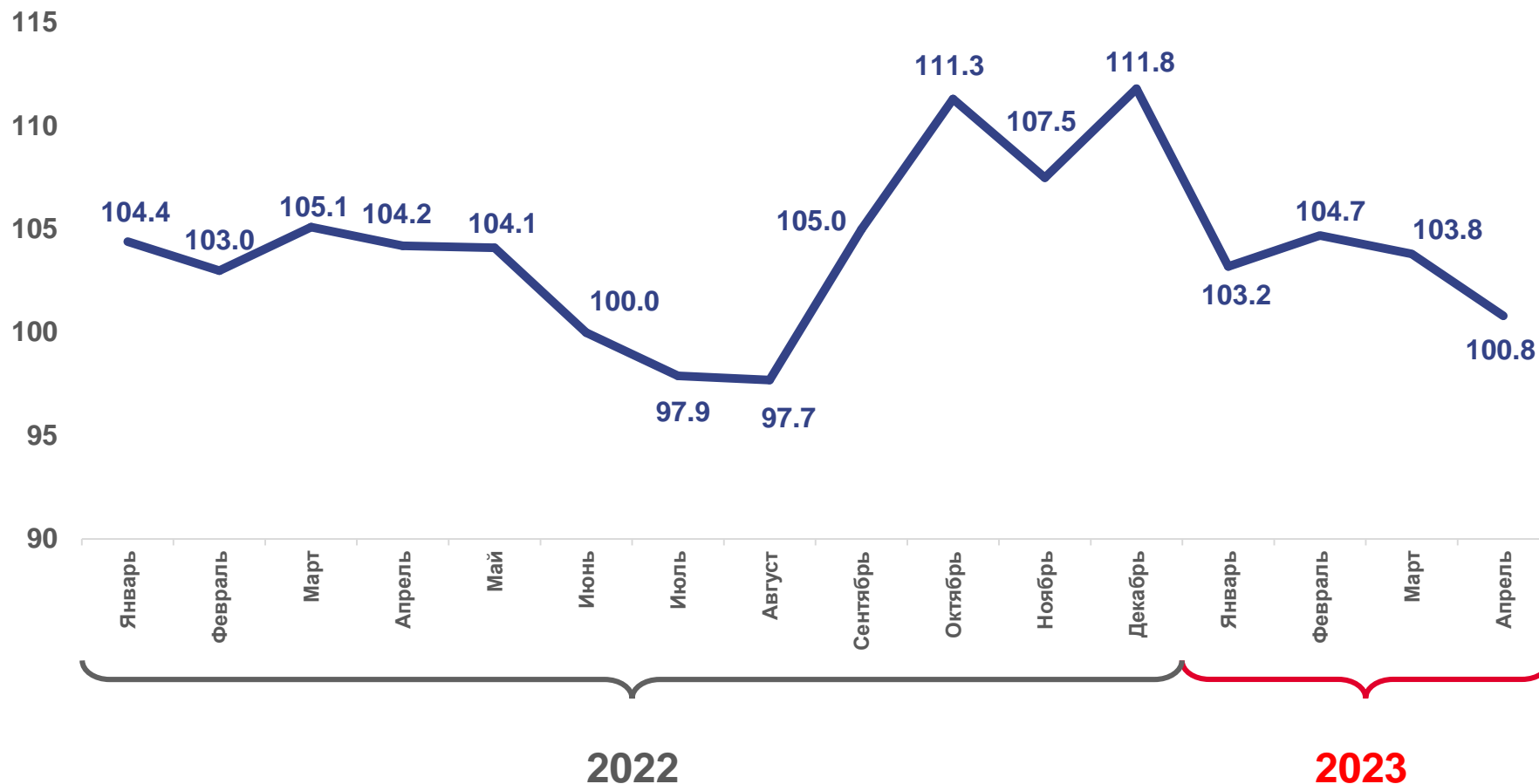
1 658,1

млн рублей

100,8

в % к апрелю 2022 г.*

* в сопоставимых ценах





ОБЪЕМ ПЛАТНЫХ УСЛУГ НАСЕЛЕНИЮ

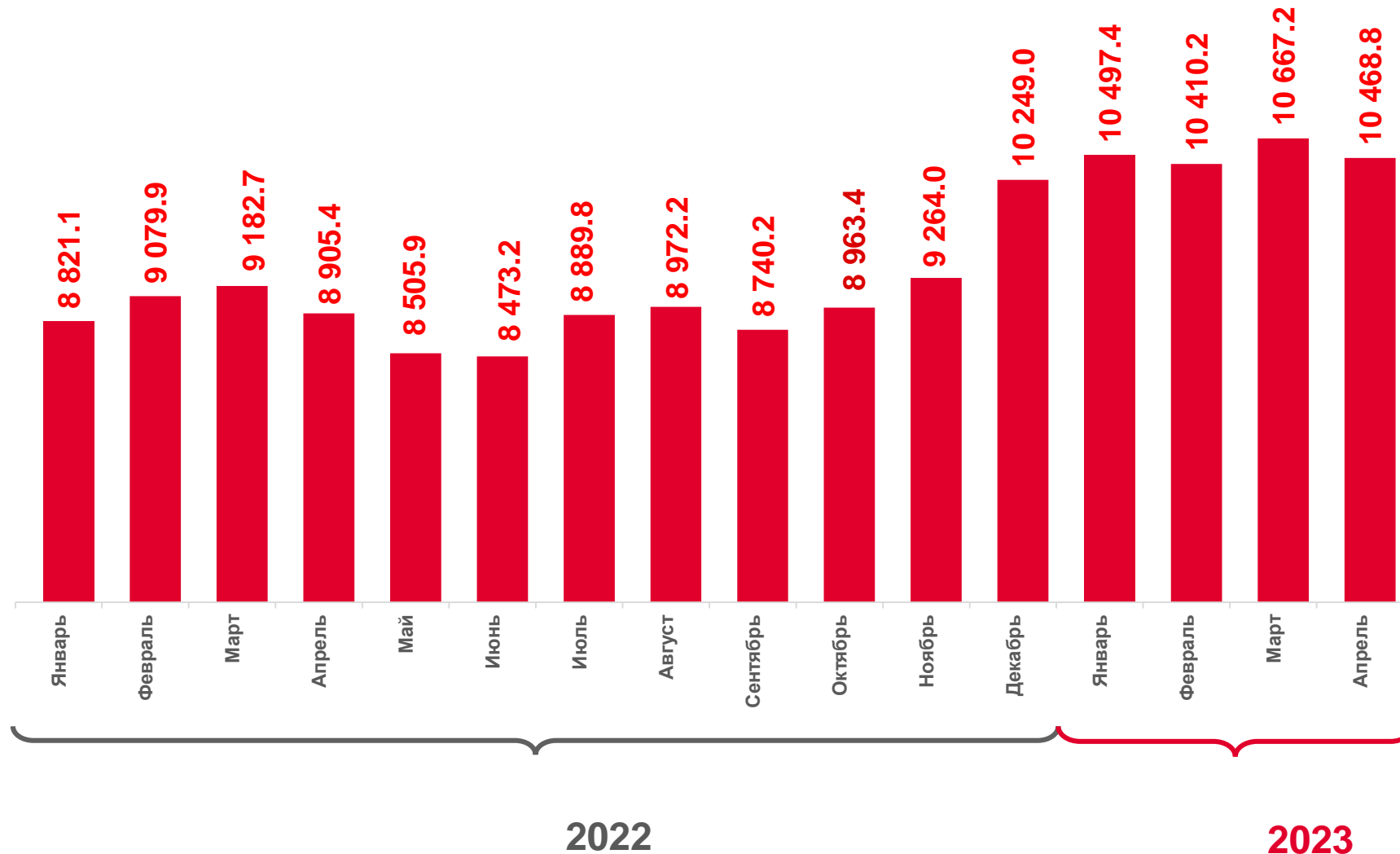
млн рублей

январь – апрель 2023 г.

42 043,6

105,1

в % к январю – апрелю 2022 г.*



* в сопоставимых ценах



ОБЪЕМ ПЛАТНЫХ УСЛУГ НАСЕЛЕНИЮ

апрель 2023 г., млн рублей

10 468,8

Платные услуги

3 354,0

Коммунальные услуги

1 545,7

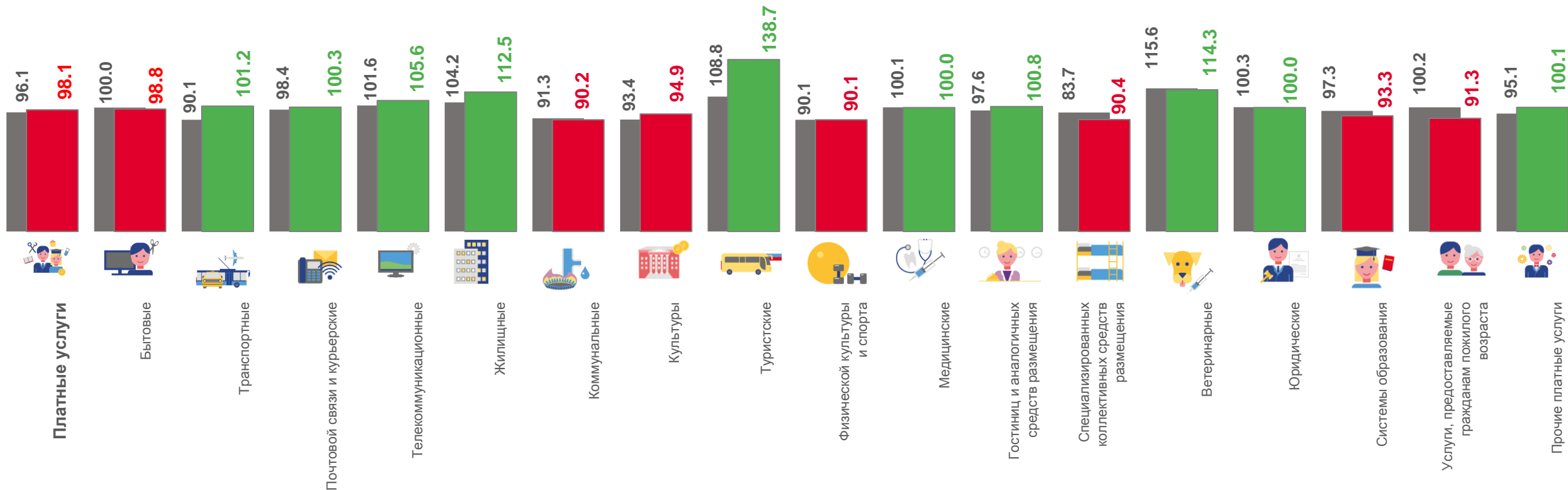
Транспортные услуги

1 363,7

Телекоммуникационные услуги

1 034,4

Бытовые услуги



■ Апрель 2022 г. к марту 2022 г., в %

■ Апрель 2023 г. к марту 2023 г., в %



СТРУКТУРА ПЛАТНЫХ УСЛУГ НАСЕЛЕНИЮ

январь – апрель, в % к итогу



2022



2023



Бытовые



Телекоммуникационные



Коммунальные



Системы образования



Транспортные



Жилищные



Медицинские



Другие виды услуг



ОБЪЕМ БЫТОВЫХ УСЛУГ НАСЕЛЕНИЮ

апрель 2023 г., млн рублей

1 034,4

Бытовые услуги

330,3

Техобслуживание и ремонт транспортных средств, машин и оборудования

310,9

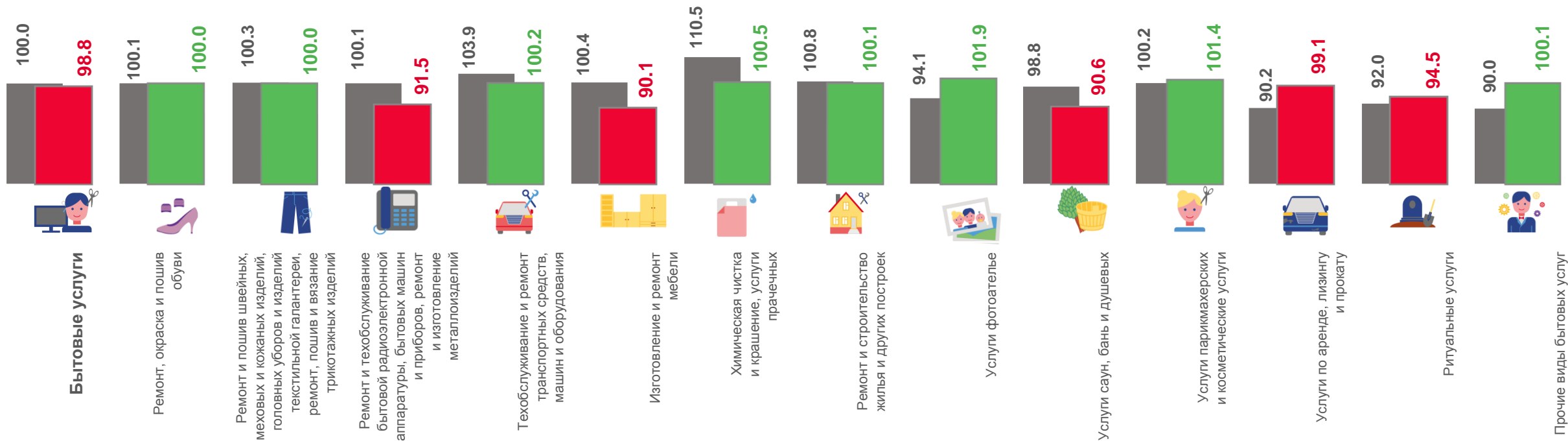
Ремонт и строительство жилья и других построек

84,5

Услуги парикмахерских и косметические услуги

77,5

Ритуальные услуги



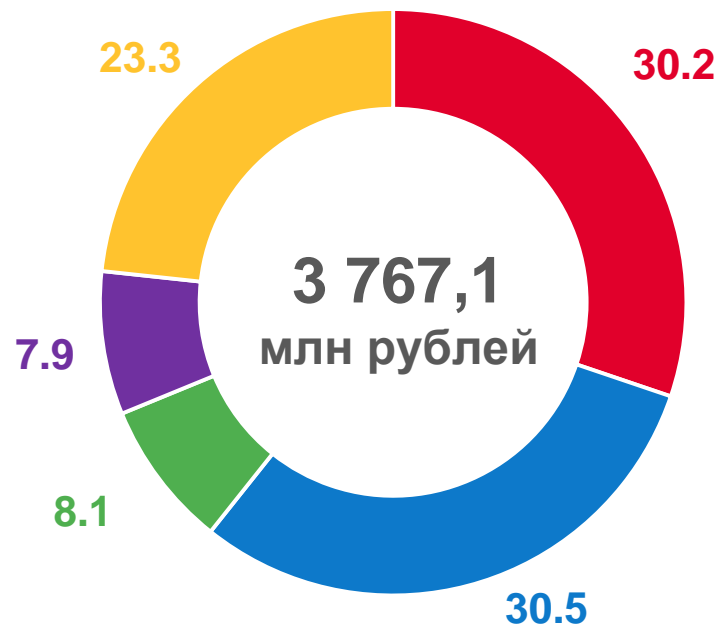
■ Апрель 2022 г. к марту 2022 г., в %

■ Апрель 2023 г. к марту 2023 г., в %



СТРУКТУРА БЫТОВЫХ УСЛУГ НАСЕЛЕНИЮ

январь – апрель , в % к итогу



2022



2023



Техобслуживание и ремонт транспортных средств, машин и оборудования



Ремонт и строительство жилья и других построек



Парикмахерские и косметические услуги



Ритуальные услуги



Другие виды услуг