



ТЕРРИТОРИАЛЬНЫЙ ОРГАН ФЕДЕРАЛЬНОЙ СЛУЖБЫ
ГОСУДАРСТВЕННОЙ СТАТИСТИКИ ПО ОРЕНБУРГСКОЙ ОБЛАСТИ

Рынки товаров и услуг Оренбургской области



январь – июль 2023 года



ТЕРРИТОРИАЛЬНЫЙ ОРГАН ФЕДЕРАЛЬНОЙ
СЛУЖБЫ ГОСУДАРСТВЕННОЙ СТАТИСТИКИ
ПО ОРЕНБУРГСКОЙ ОБЛАСТИ

Рынки товаров и услуг Оренбургской области

январь – июль 2023 года

- 01 Оборот розничной торговли
- 02 Структура оборота розничной торговли
- 03 Товарные запасы в организациях розничной торговли
- 04 Структура оборота розничной торговли
- 05 Оборот общественного питания
- 06 Объем платных услуг населению
- 07 Структура платных услуг населению
- 08 Объем бытовых услуг населению
- 09 Структура бытовых услуг населению

* Ежемесячные данные оперативной статистики





ОБОРОТ РОЗНИЧНОЙ ТОРГОВЛИ

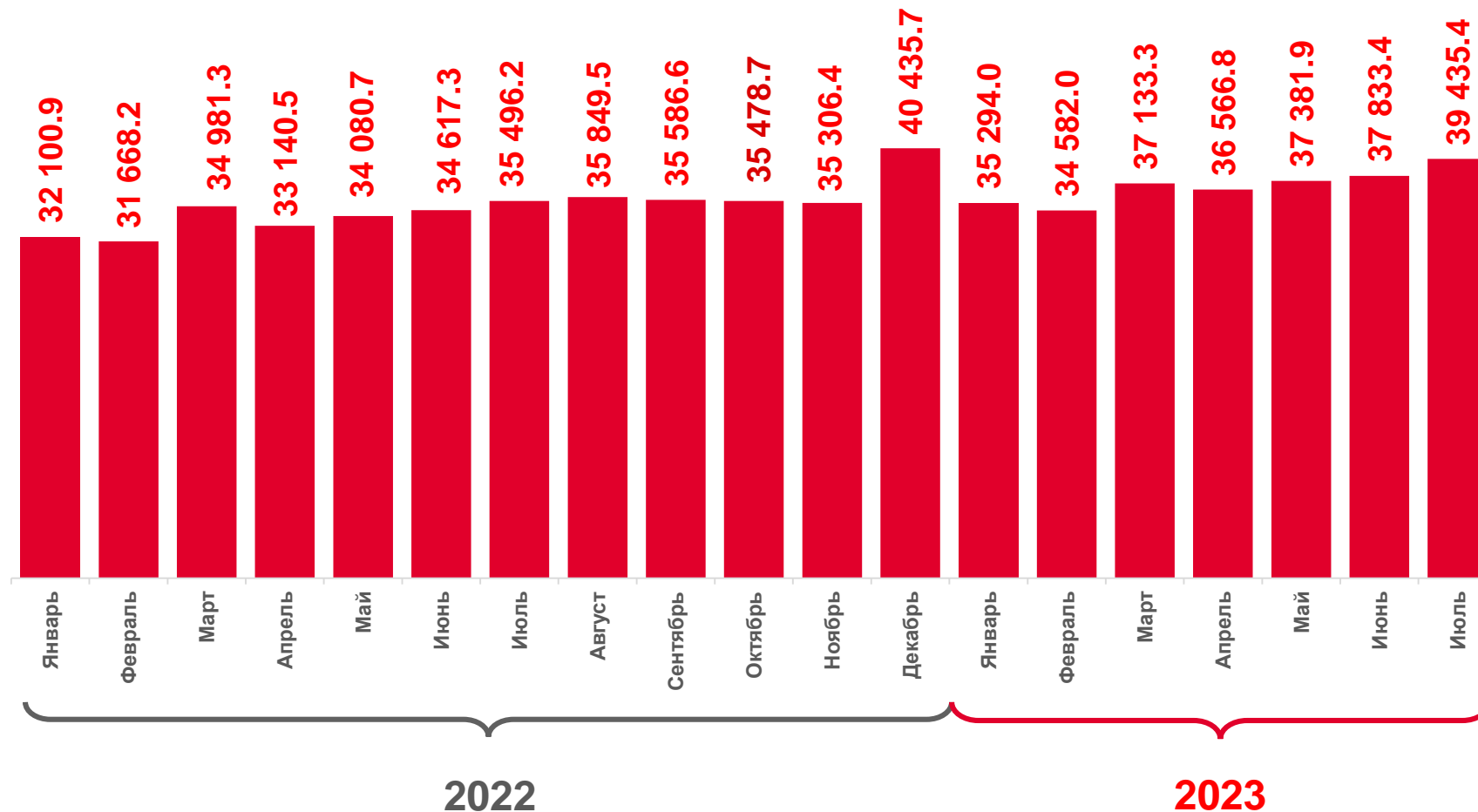
млн рублей

январь – июль 2023 г.

258 226,8

107,1

в % к январю – июлю 2022 г.*



* в сопоставимых ценах



ОБОРОТ РОЗНИЧНОЙ ТОРГОВЛИ

в % к соответствующему месяцу предыдущего года

июль 2023 г.

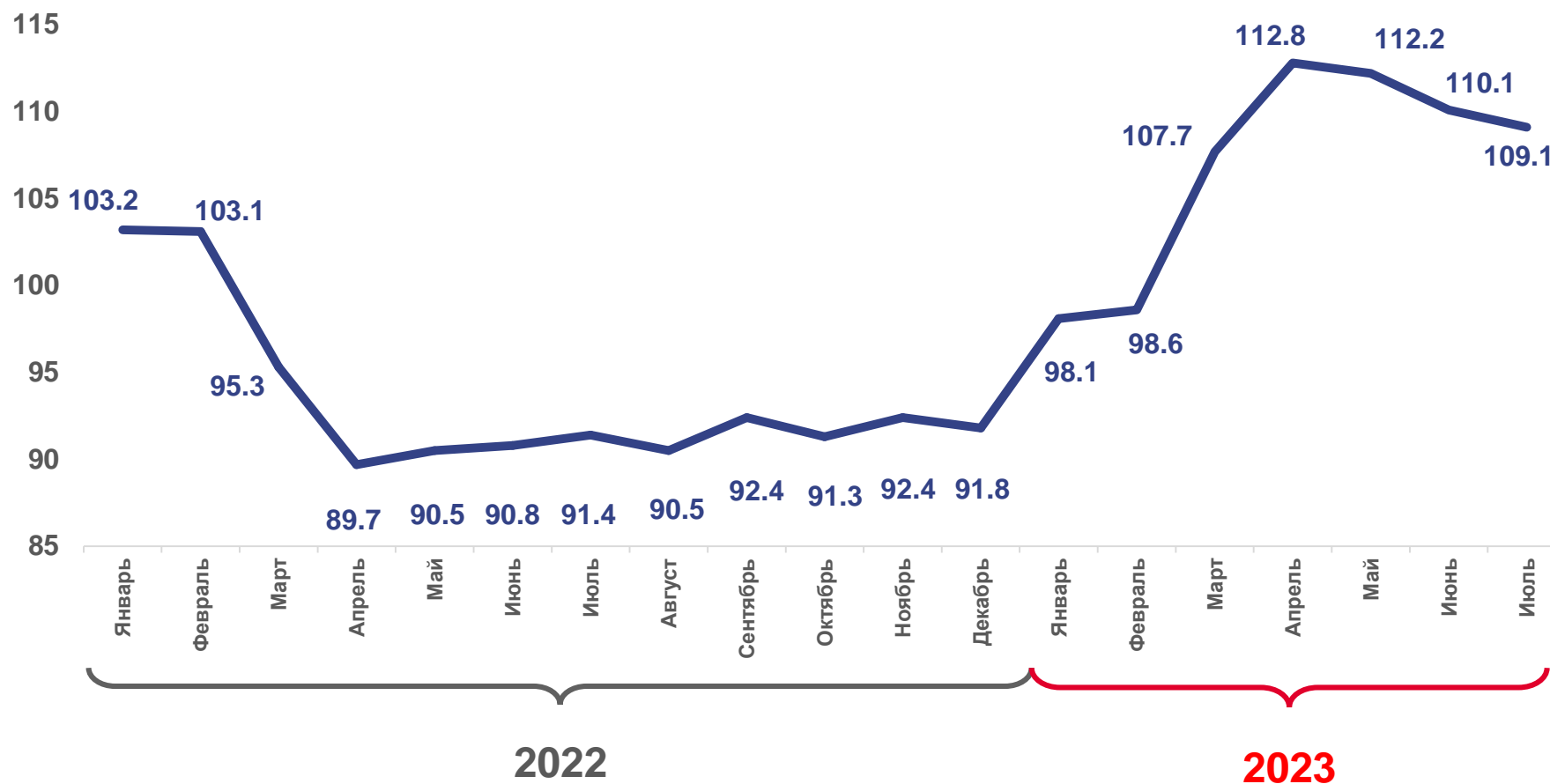
39 435,4

млн рублей

109,1

в % к июлю 2022 г.*

* в сопоставимых ценах





ОБОРОТ РОЗНИЧНОЙ ТОРГОВЛИ

январь – июль 2023 г.

млн рублей

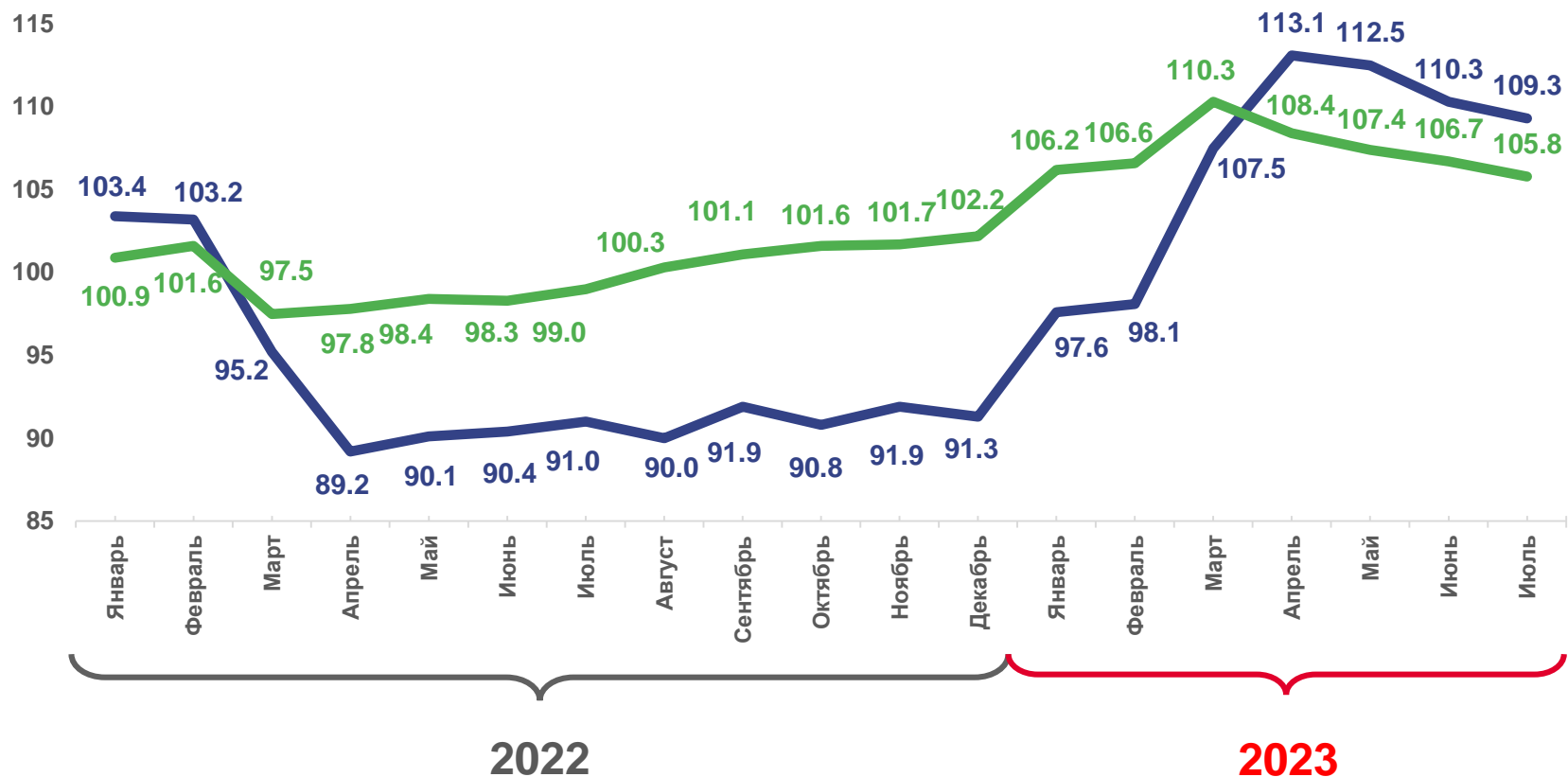
244 481,4

Торгующие организации
и индивидуальные предприниматели
вне рынка

13 745,4

Продажа товаров на розничных
рынках и ярмарках

В % к соответствующему месяцу предыдущего года



Торгующие организации
и индивидуальные предприниматели
вне рынка



Продажа товаров на розничных рынках
и ярмарках



СТРУКТУРА ОБОРОТА РОЗНИЧНОЙ ТОРГОВЛИ

январь – июль, в % к итогу



2022



2023



Организации, не относящиеся к субъектам малого и среднего предпринимательства



Малые предприятия, включая микропредприятия



Субъекты среднего предпринимательства



Индивидуальные предприниматели, осуществляющие деятельность вне рынка



Продажа товаров на розничных рынках и ярмарках



ТОВАРНЫЕ ЗАПАСЫ В ОРГАНИЗАЦИЯХ РОЗНИЧНОЙ ТОРГОВЛИ

Обеспеченность запасами в днях торговли

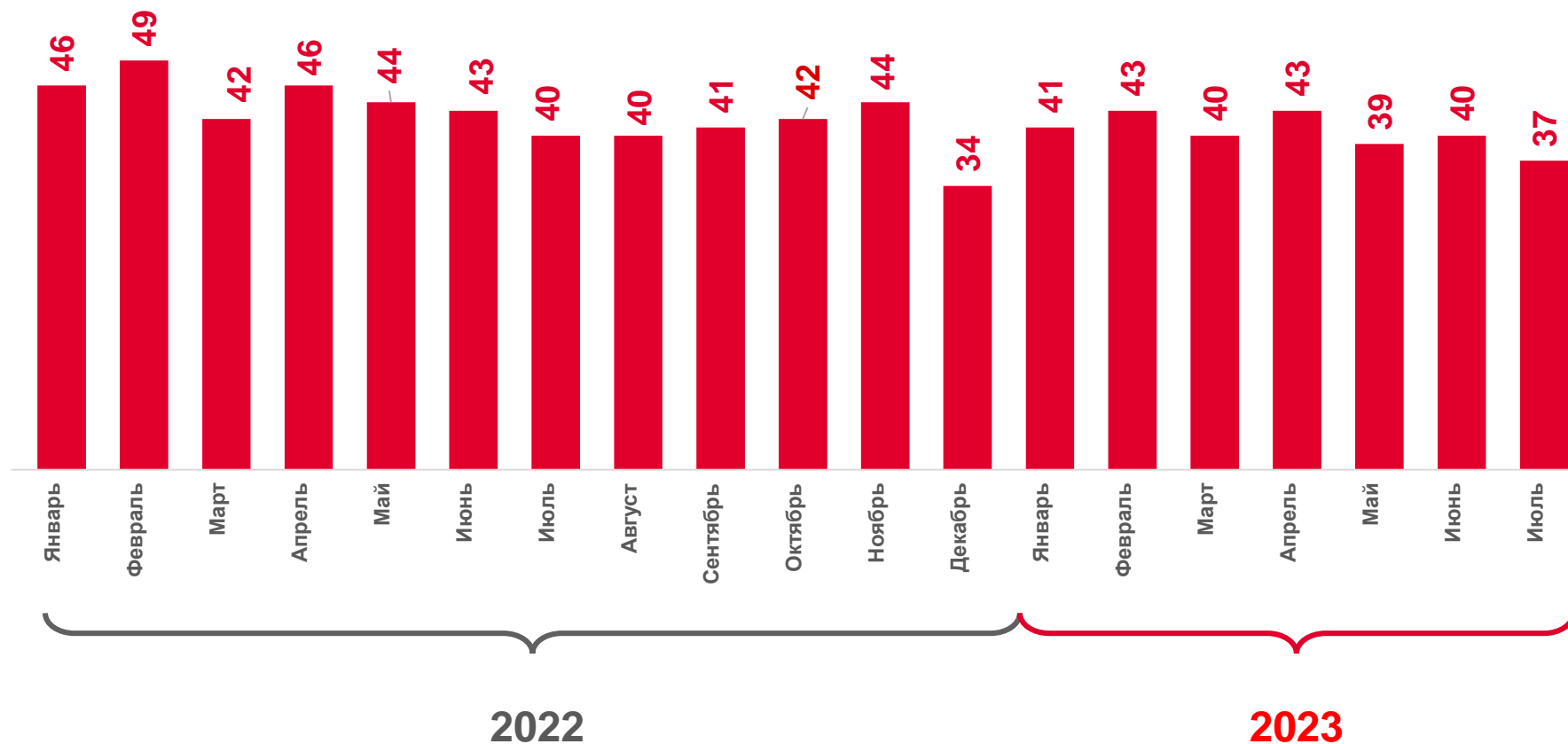
на конец июля 2023 г.

23 664,6

млн рублей

105,0

в % к соответствующему периоду 2022 г.





ОБОРОТ ОБЩЕСТВЕННОГО ПИТАНИЯ

млн рублей

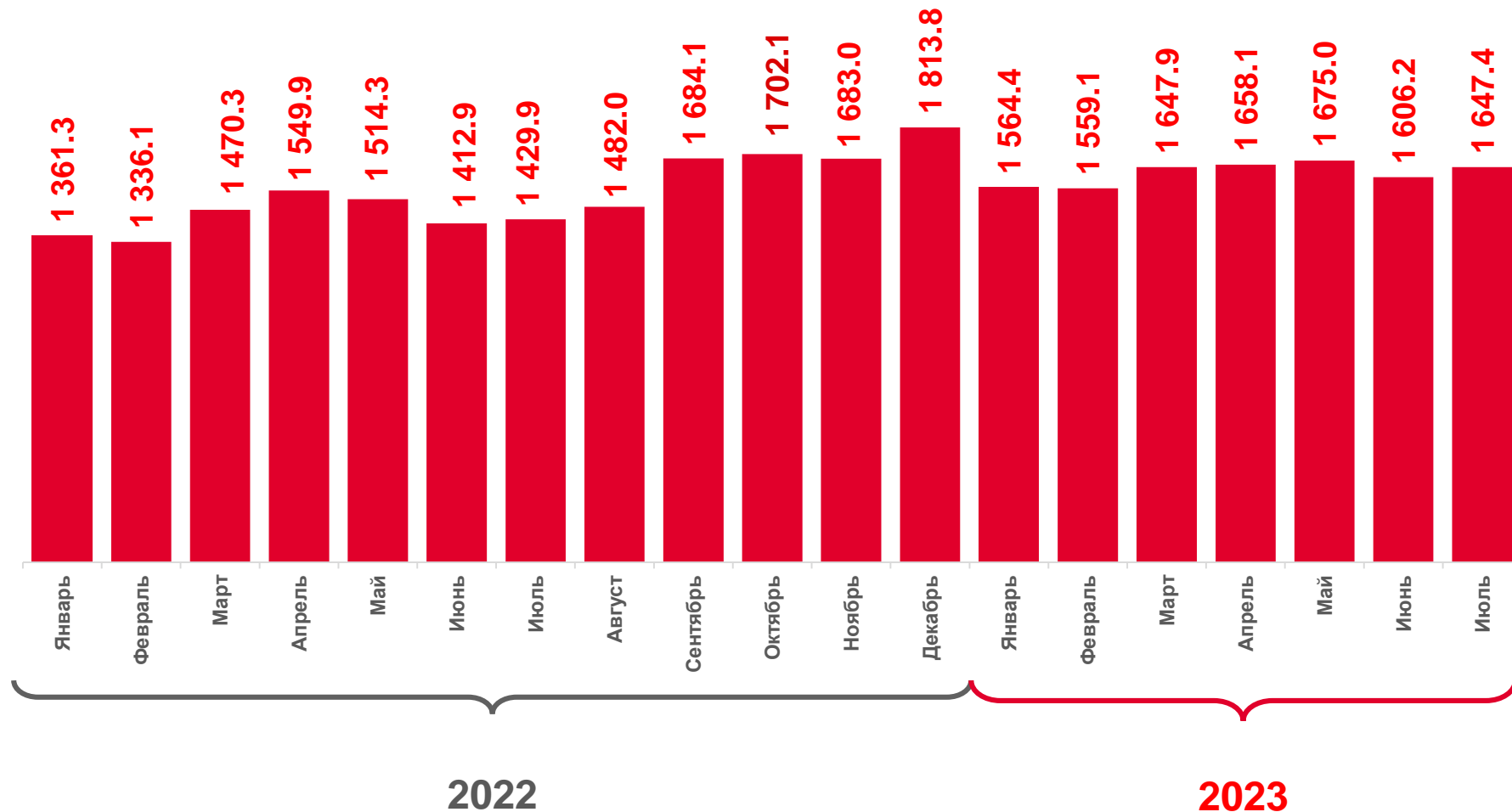
январь – июль 2023 г.

11 358,0

104,7

в % к январю – июлю 2022 г.*

* в сопоставимых ценах





ОБОРОТ ОБЩЕСТВЕННОГО ПИТАНИЯ

в % к соответствующему месяцу предыдущего года

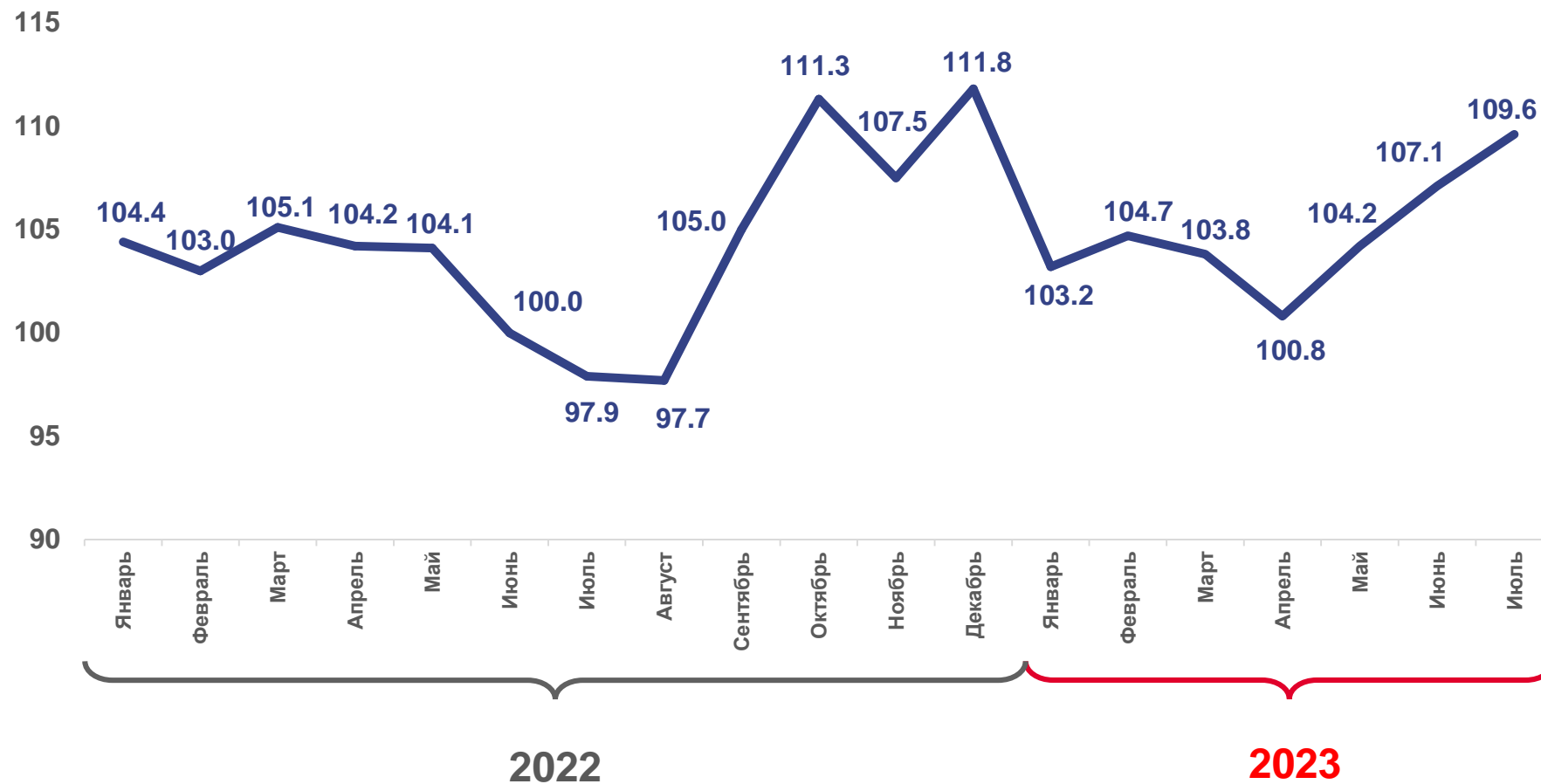
июль 2023 г.

1 647,4

млн рублей

109,6

в % к июлю 2022 г.*



* в сопоставимых ценах



ОБЪЕМ ПЛАТНЫХ УСЛУГ НАСЕЛЕНИЮ

млн рублей

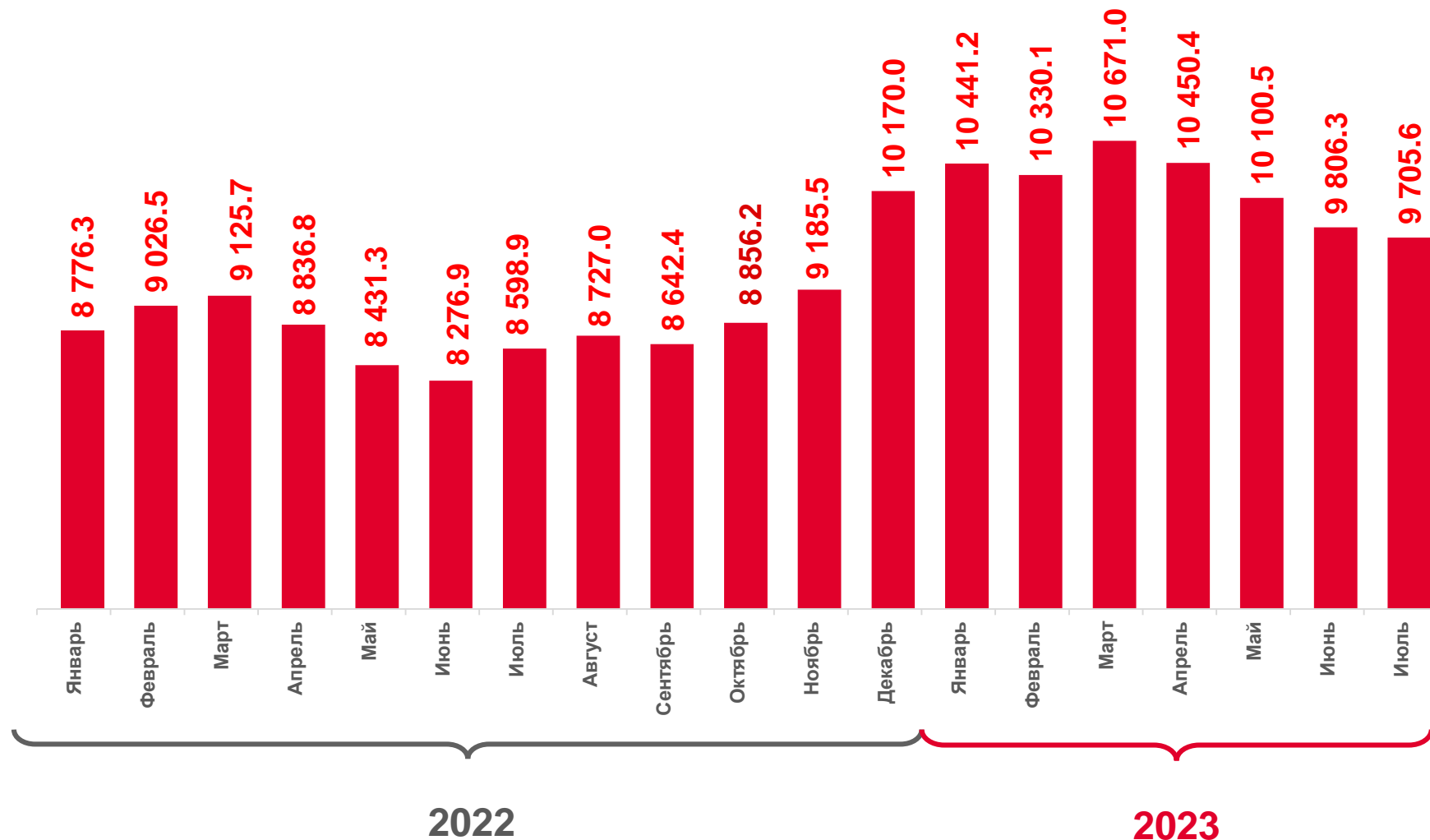
январь – июль 2023 г.

71 505,1

105,9

в % к январю – июлю 2022 г.*

* в сопоставимых ценах





ОБЪЕМ ПЛАТНЫХ УСЛУГ НАСЕЛЕНИЮ

июль 2023 г., млн рублей



9 705,6

Платные услуги



2 497,0

Коммунальные услуги



1 422,5

Транспортные услуги



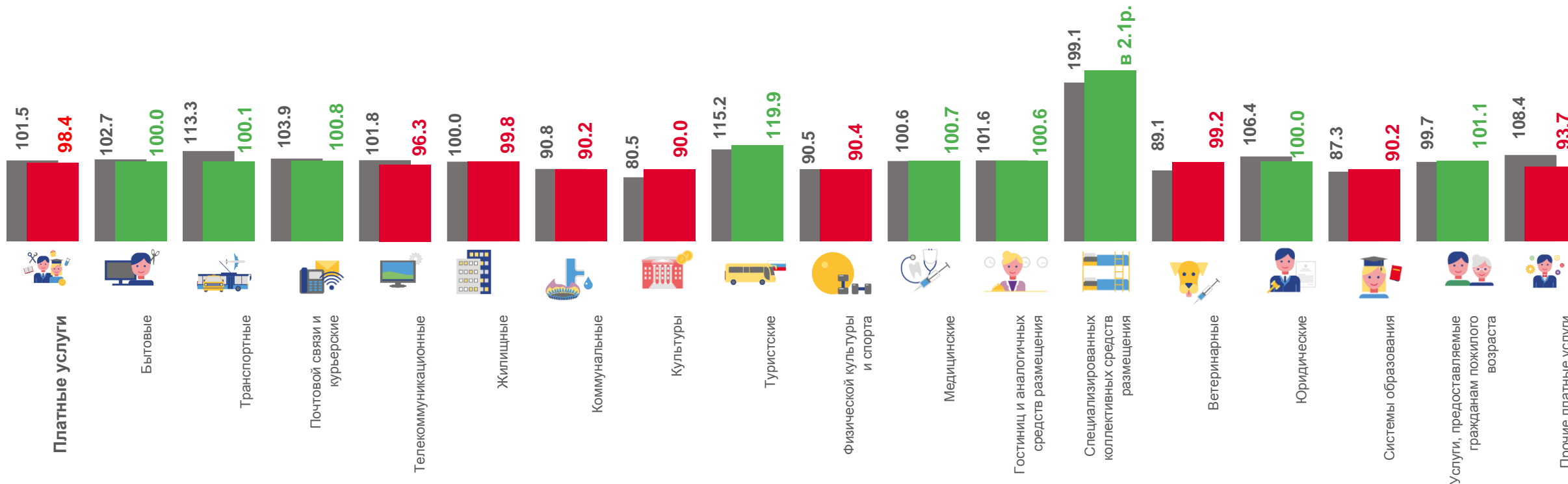
1 319,0

Телекоммуникационные услуги



1 061,8

Бытовые услуги



■ Июль 2022 г. к июню 2023 г., в %

■ Июль 2023 г. к июню 2023 г., в %



СТРУКТУРА ПЛАТНЫХ УСЛУГ НАСЕЛЕНИЮ

январь – июль, в % к итогу



Коммунальные



Телекоммуникационные



Бытовые



Системы образования



Транспортные



Жилищные



Медицинские



Другие виды услуг



ОБЪЕМ БЫТОВЫХ УСЛУГ НАСЕЛЕНИЮ

июль 2023 г., млн рублей

1 061,8

Бытовые услуги

318,2

Техобслуживание и ремонт транспортных средств, машин и оборудования

304,4

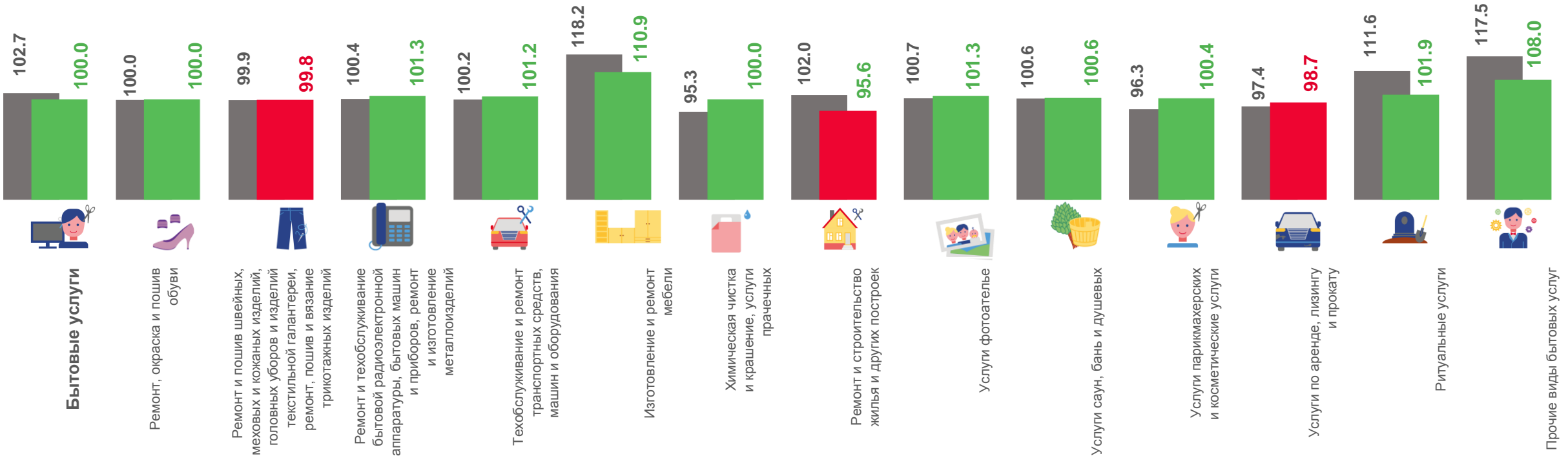
Ремонт и строительство жилья и других построек

102,5

Услуги парикмахерских и косметические услуги

76,2

Ритуальные услуги



■ Июль 2022 г. к июню 2022 г., в %

■ Июль 2023 г. к июню 2023 г., в %



СТРУКТУРА БЫТОВЫХ УСЛУГ НАСЕЛЕНИЮ

январь – июль , в % к итогу



2022



2023



Ремонт и строительство жилья и других построек



Парикмахерские и косметические услуги



Другие виды услуг



Техобслуживание и ремонт транспортных средств, машин и оборудования



Ритуальные услуги