



ТЕРРИТОРИАЛЬНЫЙ ОРГАН ФЕДЕРАЛЬНОЙ СЛУЖБЫ
ГОСУДАРСТВЕННОЙ СТАТИСТИКИ ПО ОРЕНБУРГСКОЙ ОБЛАСТИ

Рынки товаров и услуг Оренбургской области



январь-февраль 2023 года



ТЕРРИТОРИАЛЬНЫЙ ОРГАН ФЕДЕРАЛЬНОЙ
СЛУЖБЫ ГОСУДАРСТВЕННОЙ СТАТИСТИКИ
ПО ОРЕНБУРГСКОЙ ОБЛАСТИ

Рынки товаров и услуг Оренбургской области

январь-февраль 2023 года

- 01 Оборот розничной торговли
- 02 Структура оборота розничной торговли
- 03 Товарные запасы в организациях розничной торговли
- 04 Структура оборота розничной торговли
- 05 Оборот общественного питания
- 06 Объем платных услуг населению
- 07 Структура платных услуг населению
- 08 Объем бытовых услуг населению
- 09 Структура бытовых услуг населению

* Ежемесячные данные оперативной статистики





ОБОРОТ РОЗНИЧНОЙ ТОРГОВЛИ

млн рублей

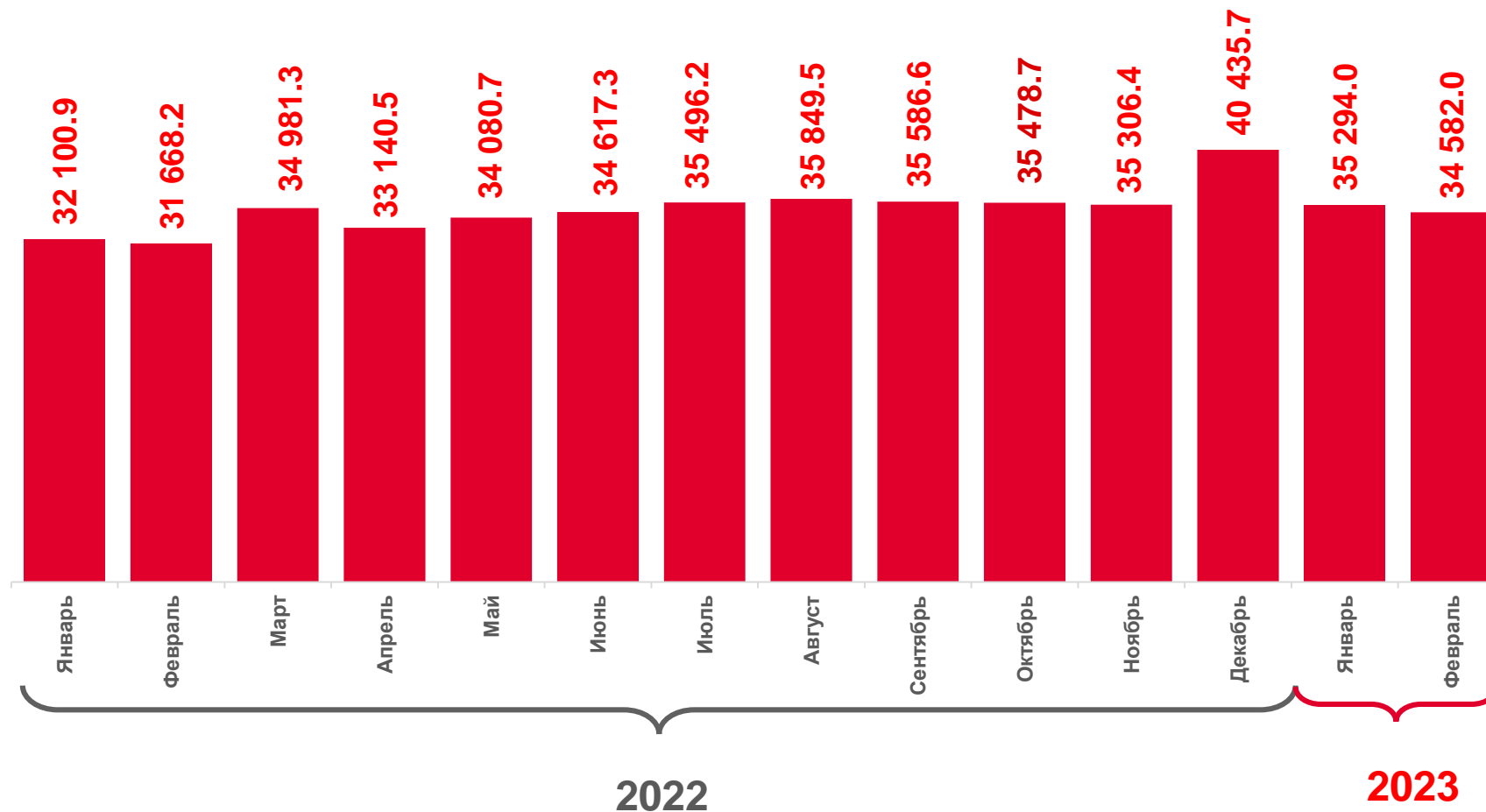
январь – февраль 2023 г.

69 876,0

98,3

в % к январю-февралю 2022 г. *

* в сопоставимых ценах





ОБОРОТ РОЗНИЧНОЙ ТОРГОВЛИ

в % к соответствующему месяцу предыдущего года

февраль 2023 г.

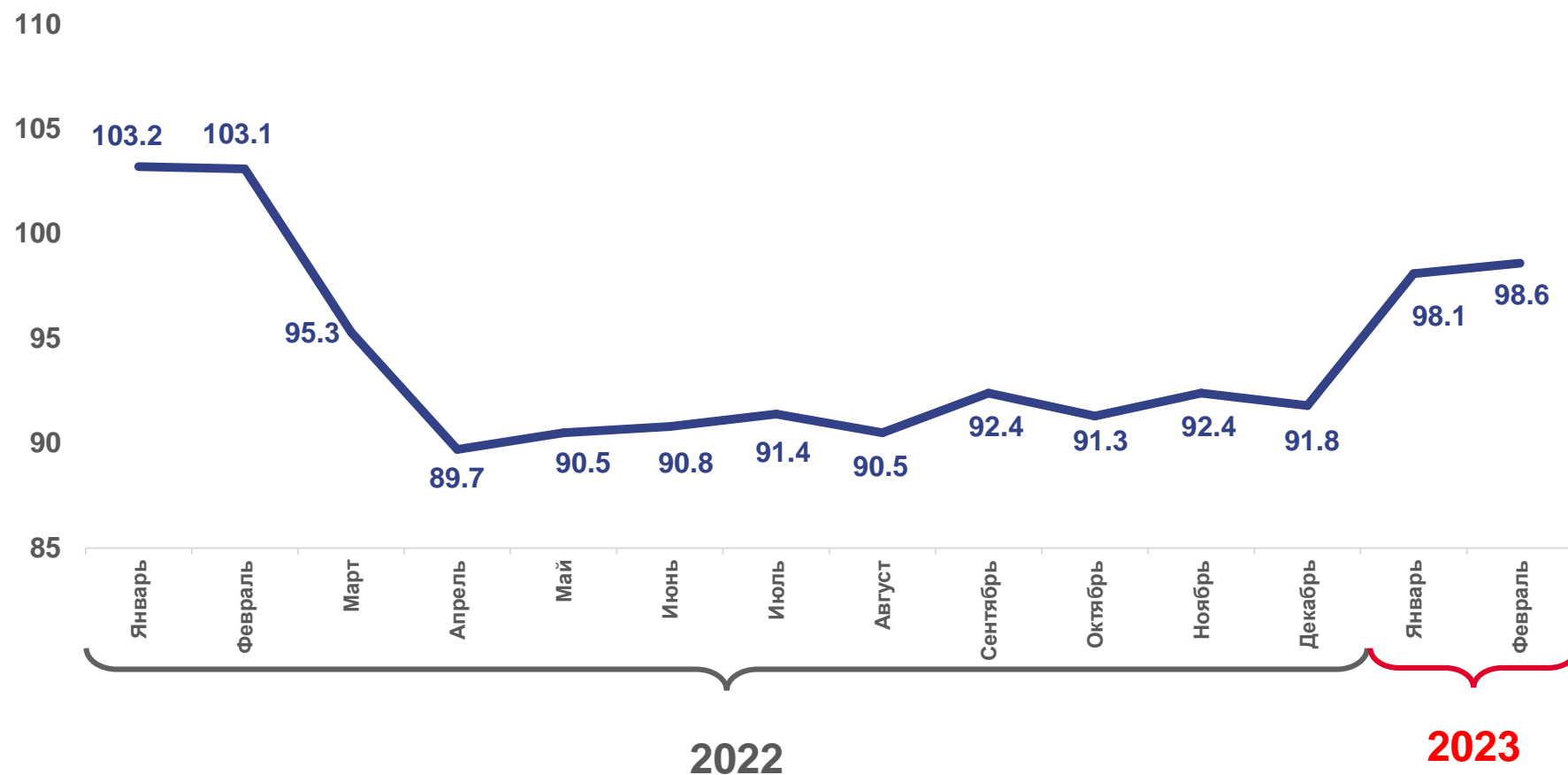
34 582,0

млн рублей

98,6

в % к февралю 2022 г.*

* в сопоставимых ценах





ОБОРОТ РОЗНИЧНОЙ ТОРГОВЛИ

В % к соответствующему месяцу предыдущего года

январь – февраль 2023 г.

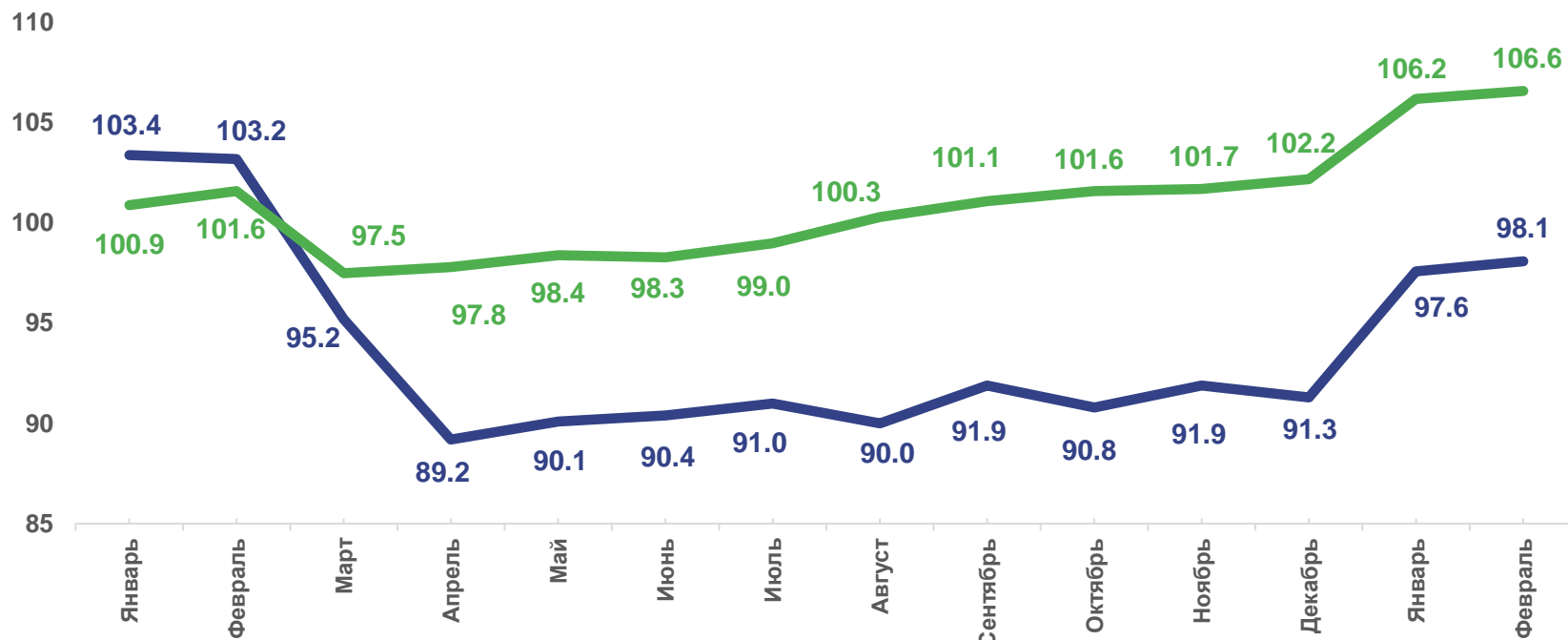
млн рублей

65 957,3

Торгующие организации
и индивидуальные предприниматели
вне рынка

3 918,7

Продажа товаров на розничных
рынках и ярмарках



2022

2023



Торгующие организации
и индивидуальные предприниматели
вне рынка

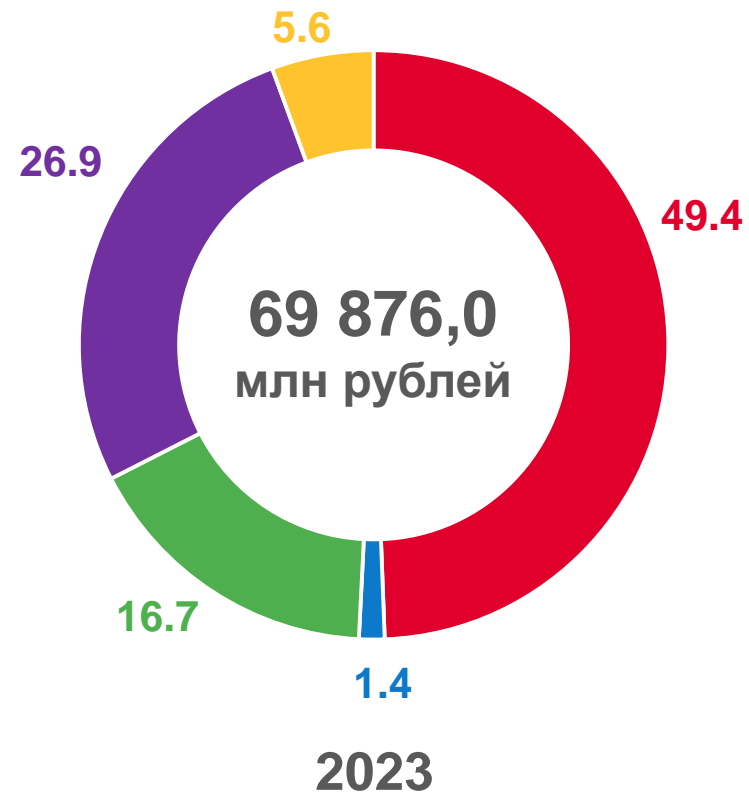
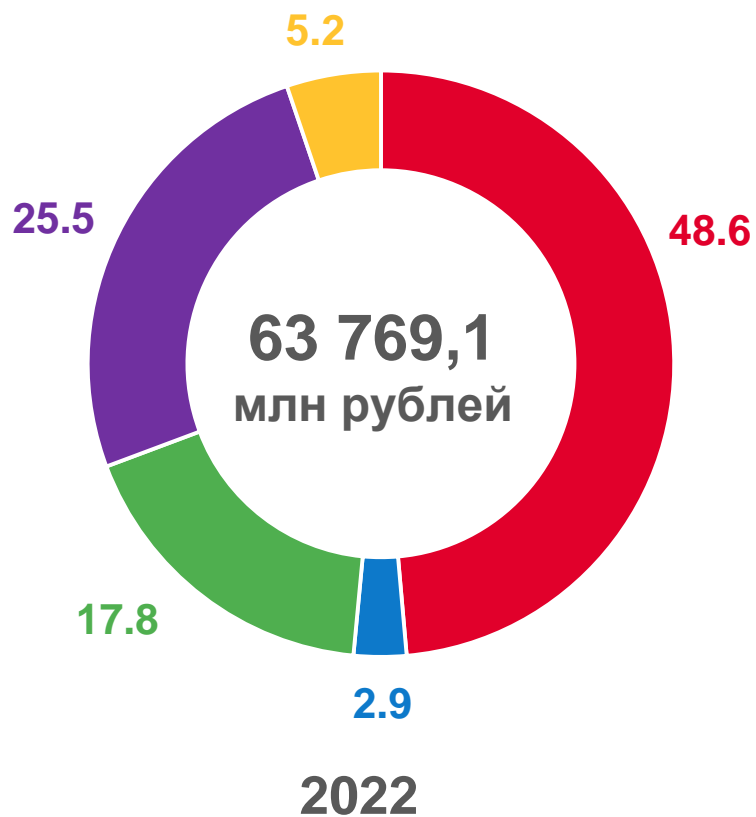


Продажа товаров на розничных рынках
и ярмарках



СТРУКТУРА ОБОРОТА РОЗНИЧНОЙ ТОРГОВЛИ

январь – февраль, в % к итогу



Организации, не относящиеся к субъектам малого и среднего предпринимательства

Малые предприятия, включая микропредприятия

Продажа товаров на розничных рынках и ярмарках

Субъекты среднего предпринимательства

Индивидуальные предприниматели, осуществляющие деятельность вне рынка



ТОВАРНЫЕ ЗАПАСЫ В ОРГАНИЗАЦИЯХ РОЗНИЧНОЙ ТОРГОВЛИ

Обеспеченность запасами в днях торговли

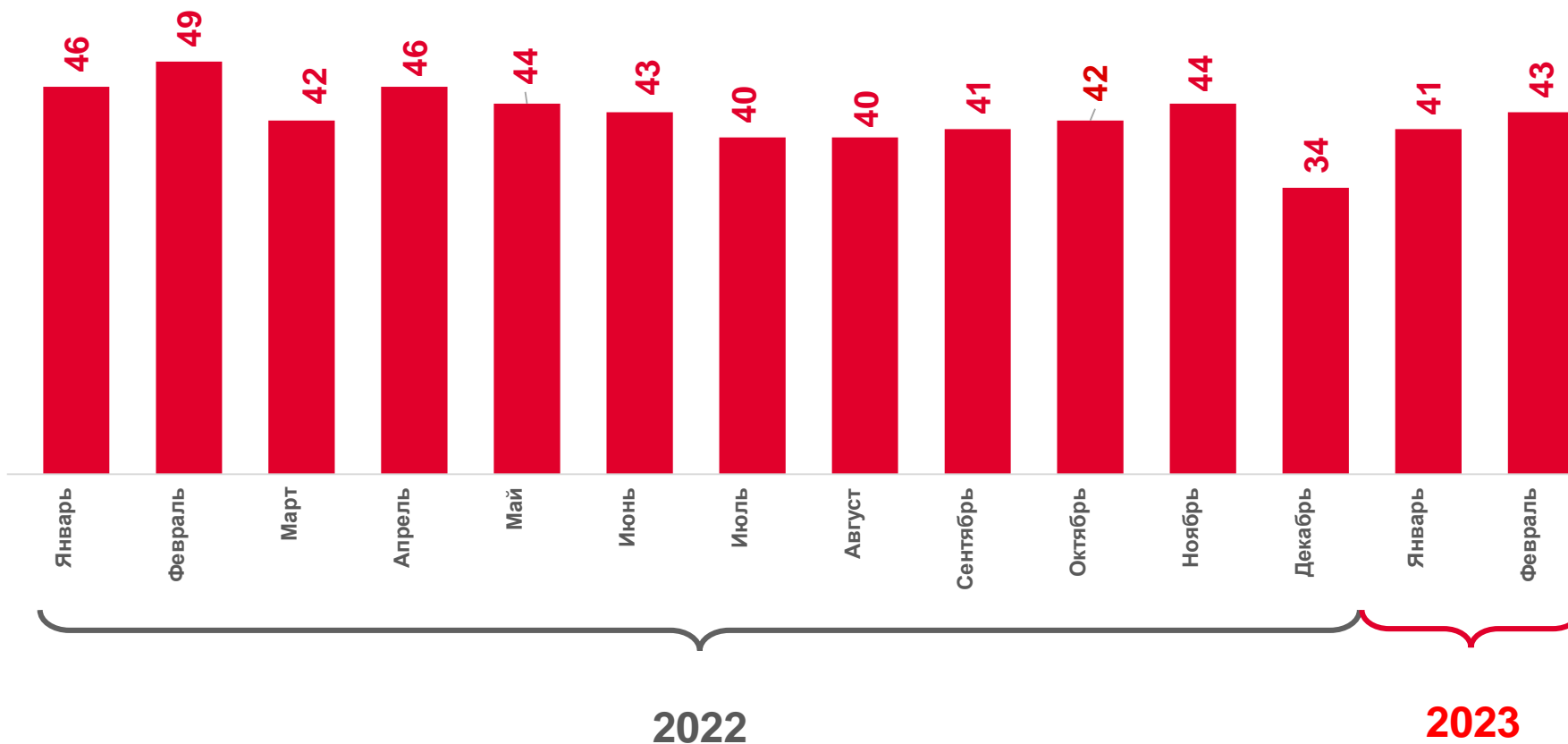
на конец февраля 2023 г.

22 487,5

млн рублей

89,4

в % к соответствующему периоду 2022 г.





ОБОРОТ ОБЩЕСТВЕННОГО ПИТАНИЯ

млн рублей

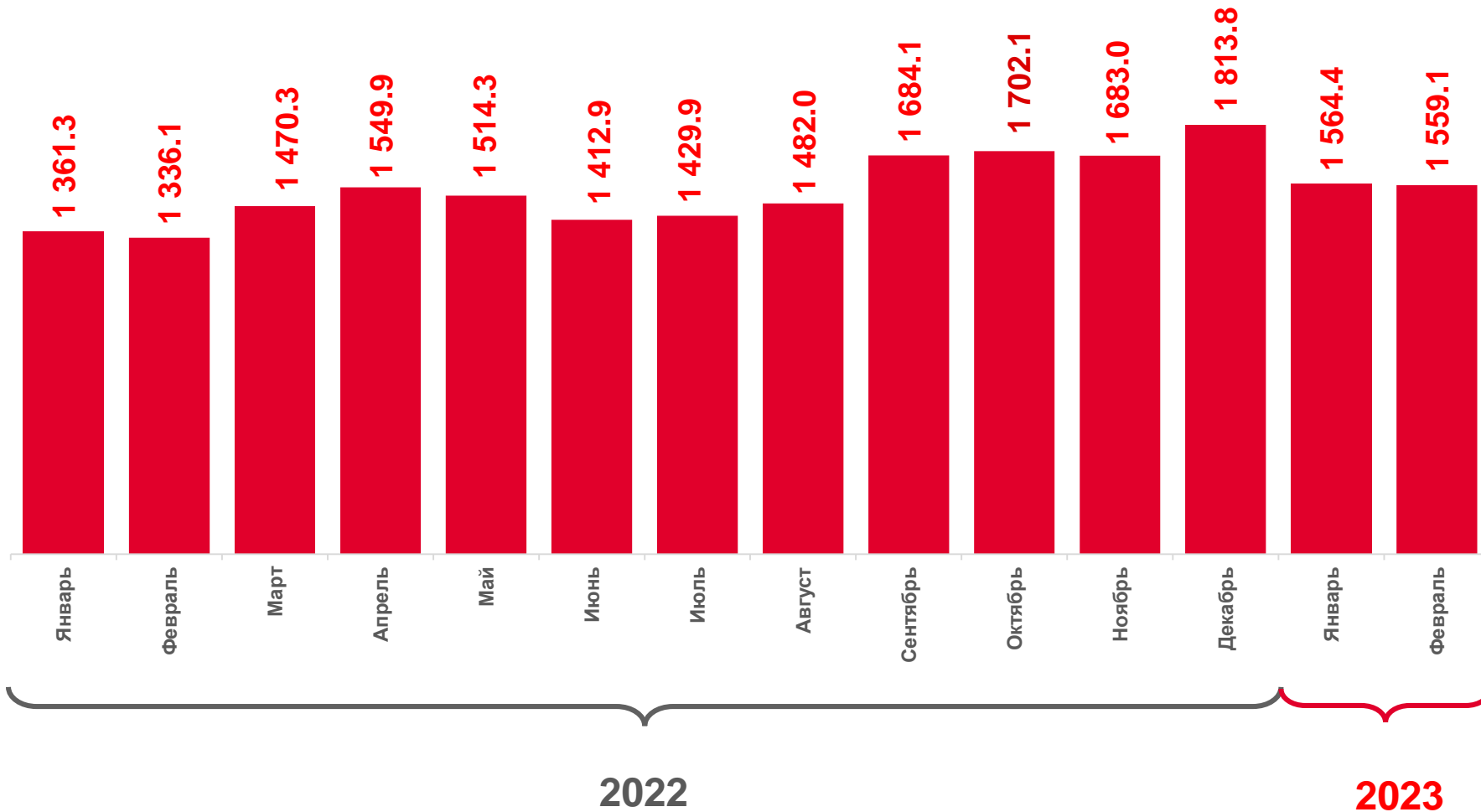
январь – февраль 2023 г.

3 123,5

103,9

в % к январю-февралю 2022 г. *

* в сопоставимых ценах





ОБОРОТ ОБЩЕСТВЕННОГО ПИТАНИЯ

в % к соответствующему месяцу предыдущего года

февраль 2023 г.

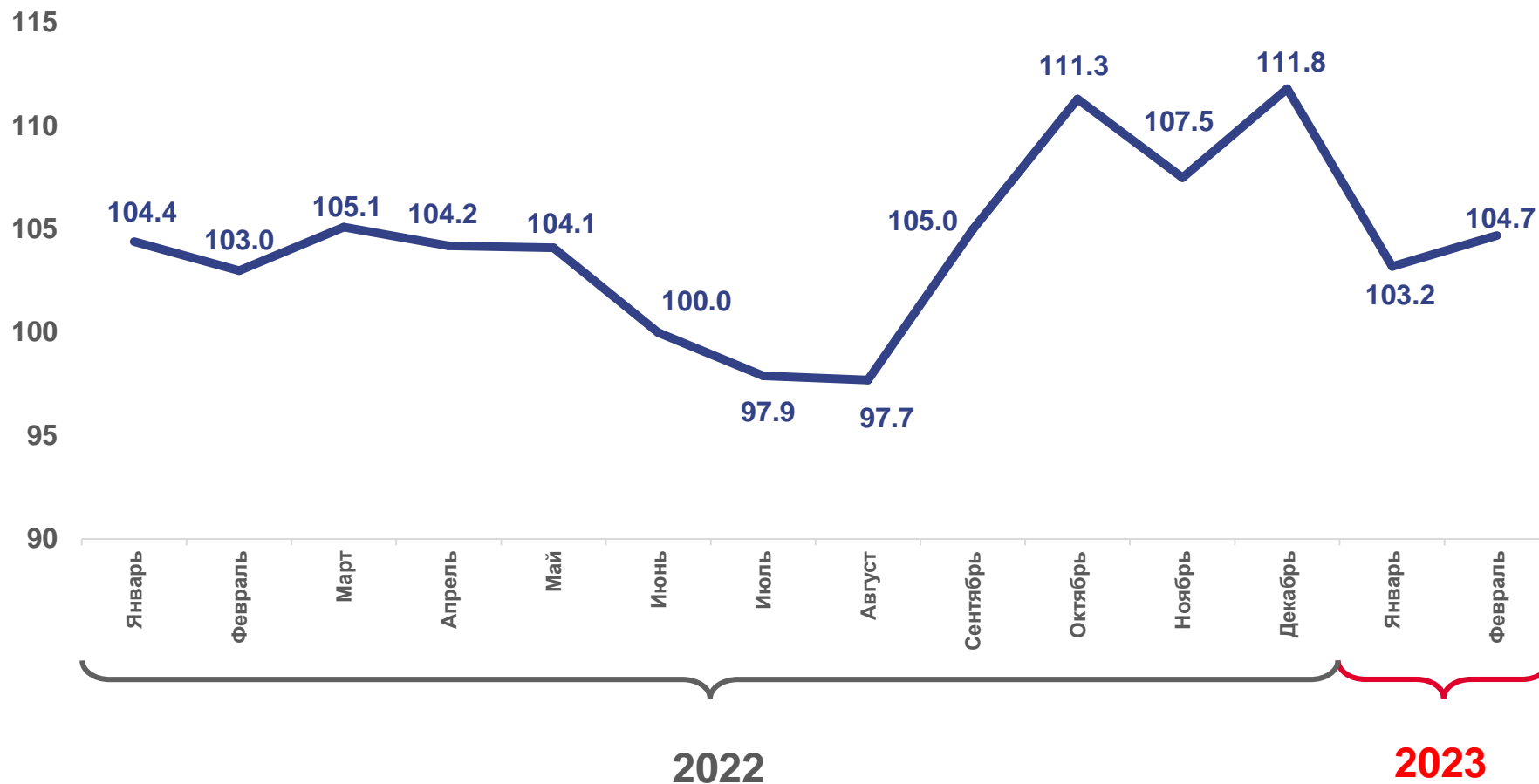
1 559,1

млн рублей

104,7

в % к февралю 2022 г. *

* в сопоставимых ценах





ОБЪЕМ ПЛАТНЫХ УСЛУГ НАСЕЛЕНИЮ

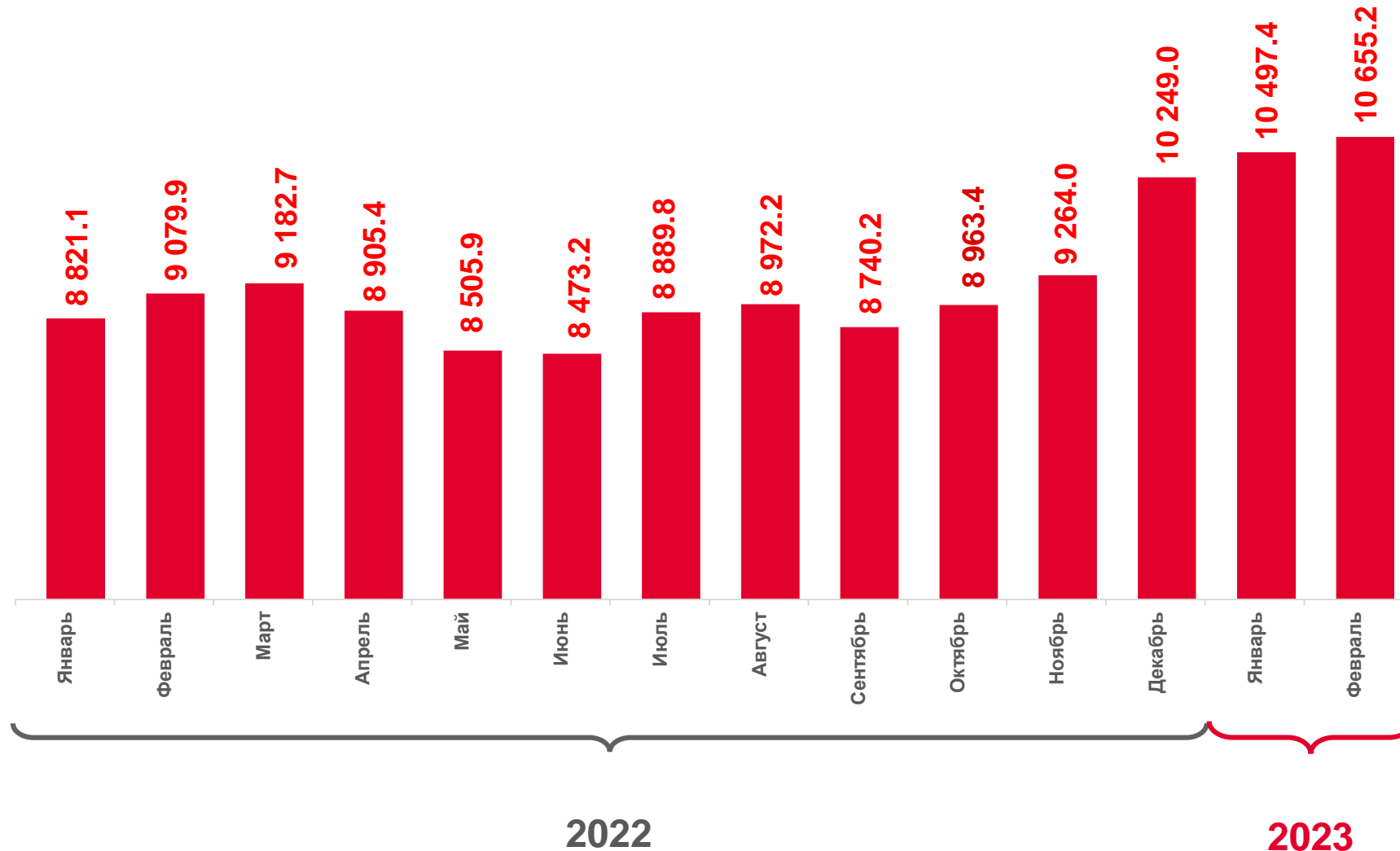
млн рублей

январь – февраль 2023 г.

21 152,6

105,8

в % к январю – февралю 2022 г. *



* в сопоставимых ценах



ОБЪЕМ ПЛАТНЫХ УСЛУГ НАСЕЛЕНИЮ

февраль 2023 г., млн рублей



Платные услуги



Коммунальные услуги



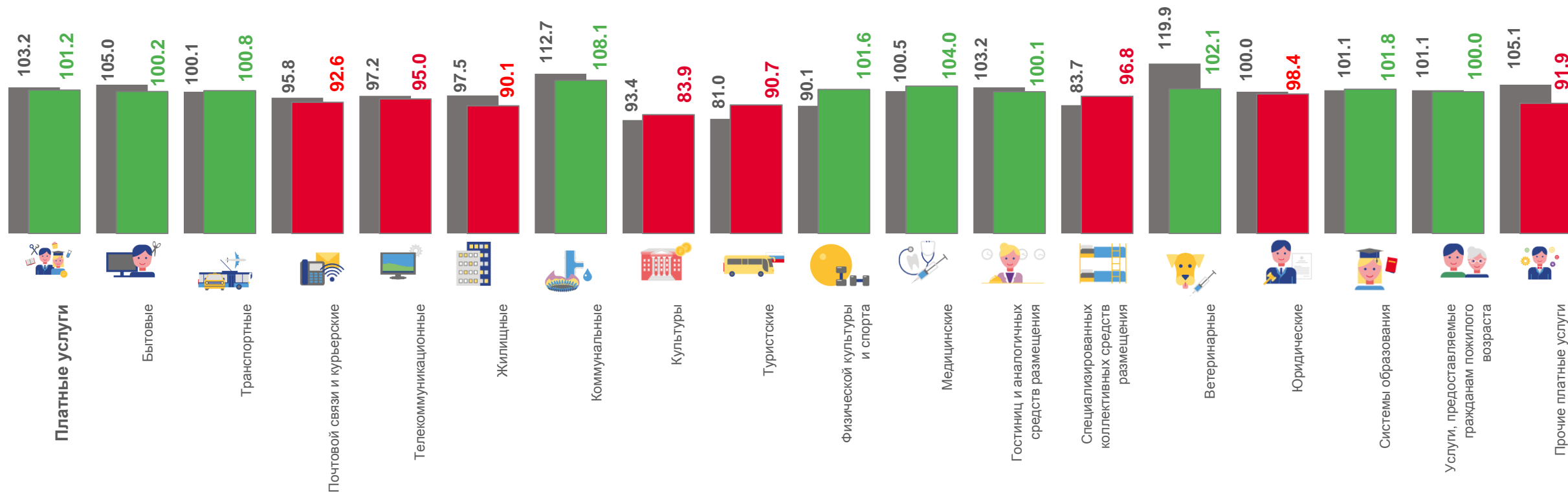
Транспортные услуги



Телекоммуникационные услуги



Бытовые услуги



■ Февраль 2022 г. к январю 2022 г., в %

■ февраль 2023 г. к январю 2023 г., в %



СТРУКТУРА ПЛАТНЫХ УСЛУГ НАСЕЛЕНИЮ

январь – февраль, в % к итогу



2022



2023



Бытовые



Телекоммуникационные



Коммунальные



Системы образования



Транспортные



Жилищные



Медицинские



Другие виды услуг



ОБЪЕМ БЫТОВЫХ УСЛУГ НАСЕЛЕНИЮ

февраль 2023 г., млн рублей

1 017,1

Бытовые услуги

314,4

Техобслуживание и ремонт транспортных средств, машин и оборудования

306,9

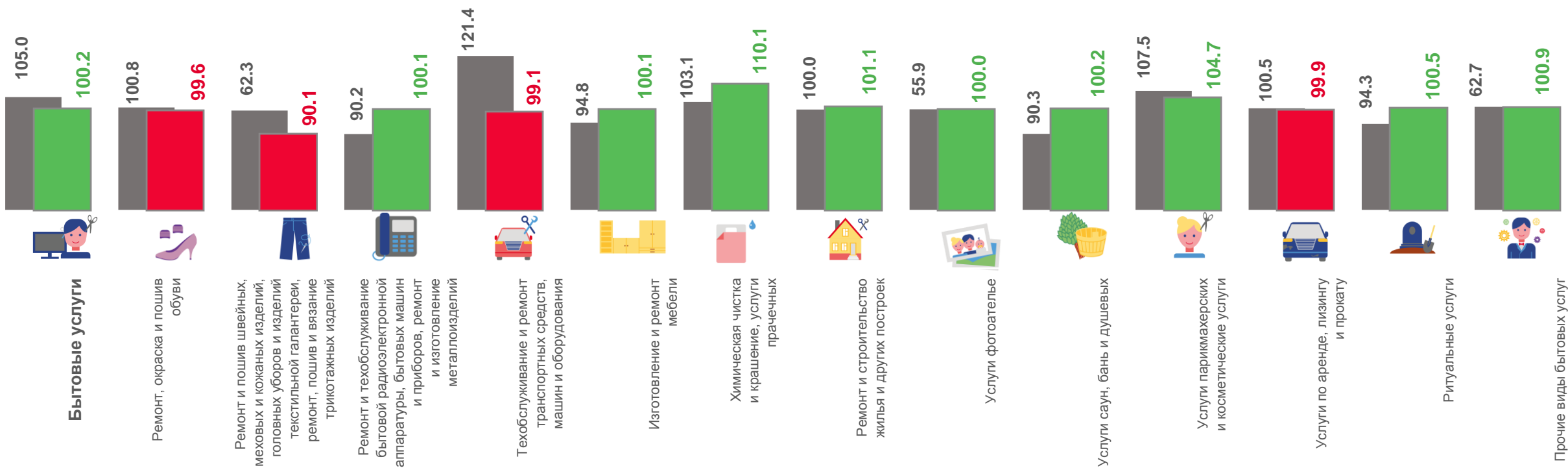
Ремонт и строительство жилья и других построек

80,3

Услуги парикмахерских и косметические услуги

77,8

Ритуальные услуги



■ Февраль 2022 г. к январю 2022 г., в %

■ Февраль 2023 г. к январю 2023 г., в %

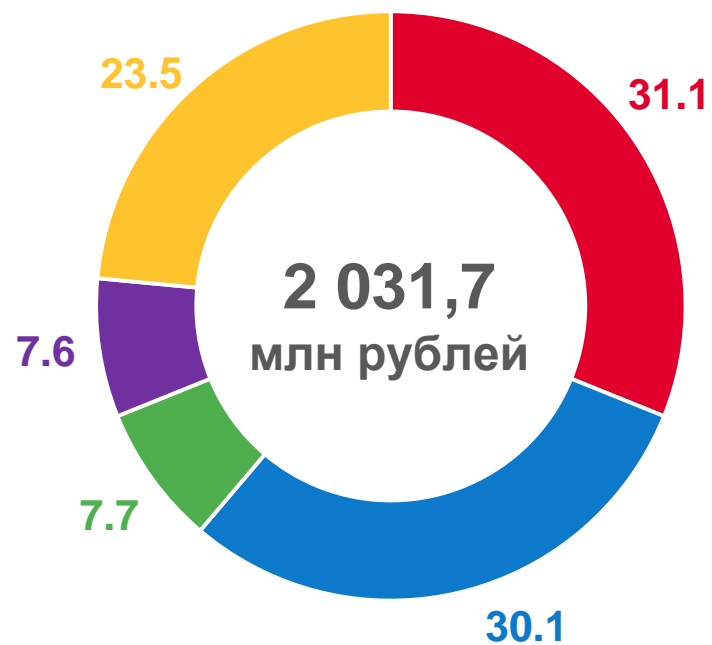


СТРУКТУРА БЫТОВЫХ УСЛУГ НАСЕЛЕНИЮ

январь – февраль , в % к итогу



2022



2023



Техобслуживание и ремонт транспортных средств, машин и оборудования



Парикмахерские и косметические услуги



Другие виды услуг



Ремонт и строительство жилья и других построек



Ритуальные услуги