



ТЕРРИТОРИАЛЬНЫЙ ОРГАН ФЕДЕРАЛЬНОЙ  
СЛУЖБЫ ГОСУДАРСТВЕННОЙ СТАТИСТИКИ  
ПО ОРЕНБУРГСКОЙ ОБЛАСТИ

# Заработная плата в Оренбургской области



январь – май 2022 года



ТЕРРИТОРИАЛЬНЫЙ ОРГАН ФЕДЕРАЛЬНОЙ СЛУЖБЫ  
ГОСУДАРСТВЕННОЙ СТАТИСТИКИ ПО ОРЕНБУРГСКОЙ ОБЛАСТИ

# Зарплата в Оренбургской области

январь – май 2022 года

01

Среднемесячная номинальная начисленная  
зарплата работников организаций  
по видам экономической деятельности

02

Отклонение средней заработной платы  
по видам экономической деятельности  
от среднего уровня по области

03

Динамика заработной платы  
работников организаций



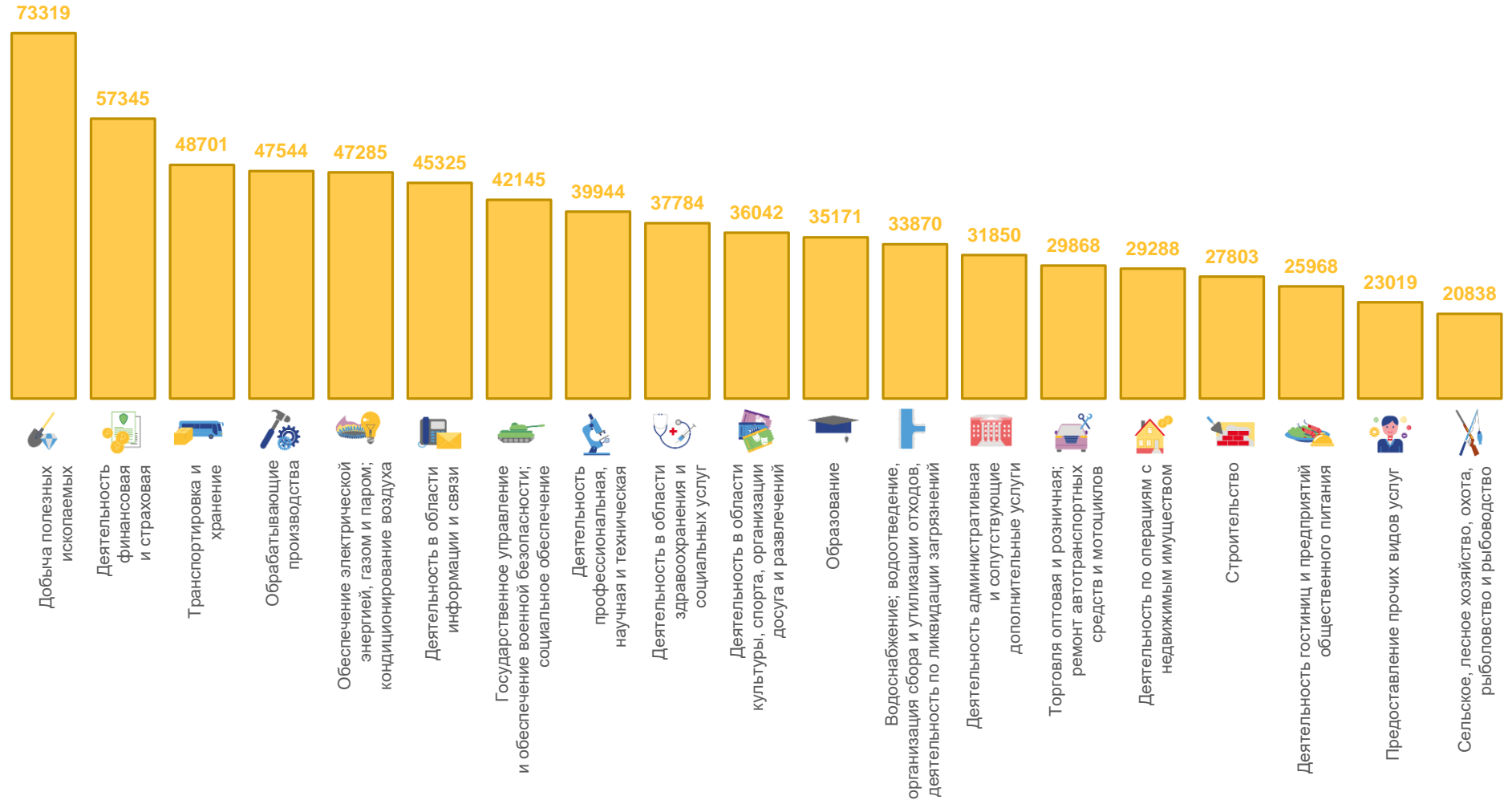


# СРЕДНЕМЕСЯЧНАЯ НОМИНАЛЬНАЯ НАЧИСЛЕННАЯ ЗАРАБОТНАЯ ПЛАТА РАБОТНИКОВ ОРГАНИЗАЦИЙ ПО ВИДАМ ЭКОНОМИЧЕСКОЙ ДЕЯТЕЛЬНОСТИ

январь – май 2022 г., рублей

Всего по  
Оренбургской  
области

**40 391**





# ОТКЛОНЕНИЕ СРЕДНЕМЕСЯЧНОЙ НОМИНАЛЬНОЙ НАЧИСЛЕННОЙ ЗАРАБОТНОЙ ПЛАТЫ ПО ВИДАМ ЭКОНОМИЧЕСКОЙ ДЕЯТЕЛЬНОСТИ ОТ СРЕДНЕГО УРОВНЯ ПО ОБЛАСТИ

январь – май 2022 г., тысяч рублей



**7** видов экономической деятельности значение показателя **больше**, чем по области

**12** видов экономической деятельности значение показателя **меньше**, чем по области

Среднемесячная номинальная начисленная заработная плата работников организаций по Оренбургской области

**40,4** тыс. руб.





# ДИНАМИКА ЗАРАБОТНОЙ ПЛАТЫ РАБОТНИКОВ ОРГАНИЗАЦИЙ

январь – май  
2022 г.

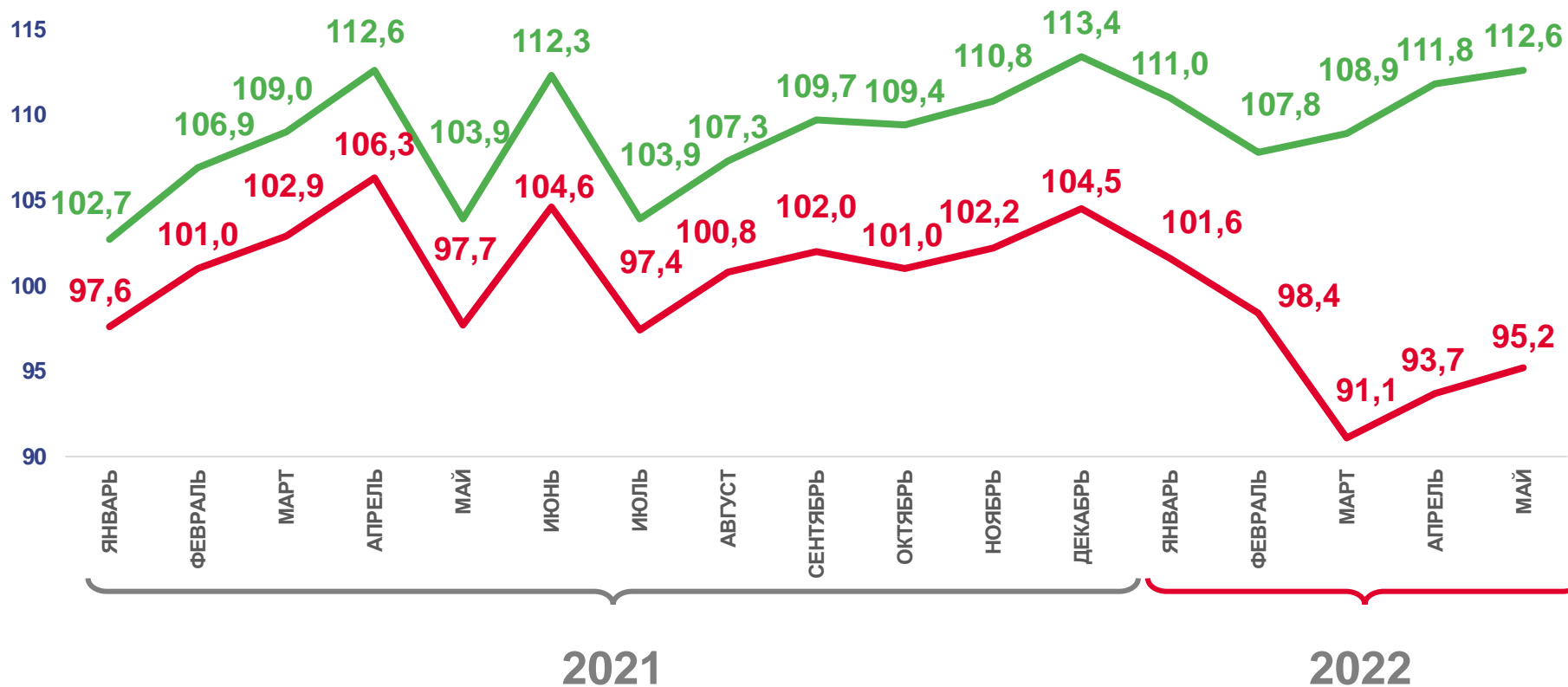
**110,5%**


Среднемесячная номинальная  
начисленная заработная плата


**95,9%**

Реальная начисленная  
заработная плата

в % к соответствующему месяцу предыдущего года



 Средняя номинальная начисленная  
заработная плата

 Реальная начисленная  
заработная плата

