



ТЕРРИТОРИАЛЬНЫЙ ОРГАН ФЕДЕРАЛЬНОЙ СЛУЖБЫ
ГОСУДАРСТВЕННОЙ СТАТИСТИКИ ПО ОРЕНБУРГСКОЙ ОБЛАСТИ

Состояние животноводства в хозяйствах всех категорий Оренбургской области



январь – март 2022 года



Территориальный орган Федеральной
службы государственной статистики по
Оренбургской области

Состояние животноводства в хозяйствах всех категорий Оренбургской области



январь - март 2022 года

- 01 Производство основных продуктов животноводства в хозяйствах всех категорий
- 02 Структура производства скота и птицы в живом весе
- 03 поголовье скота в хозяйствах всех категорий
- 04 Структура поголовья скота по категориям хозяйств



ПРОИЗВОДСТВО ОСНОВНЫХ ПРОДУКТОВ ЖИВОТНОВОДСТВА В ХОЗЯЙСТВАХ ВСЕХ КАТЕГОРИЙ

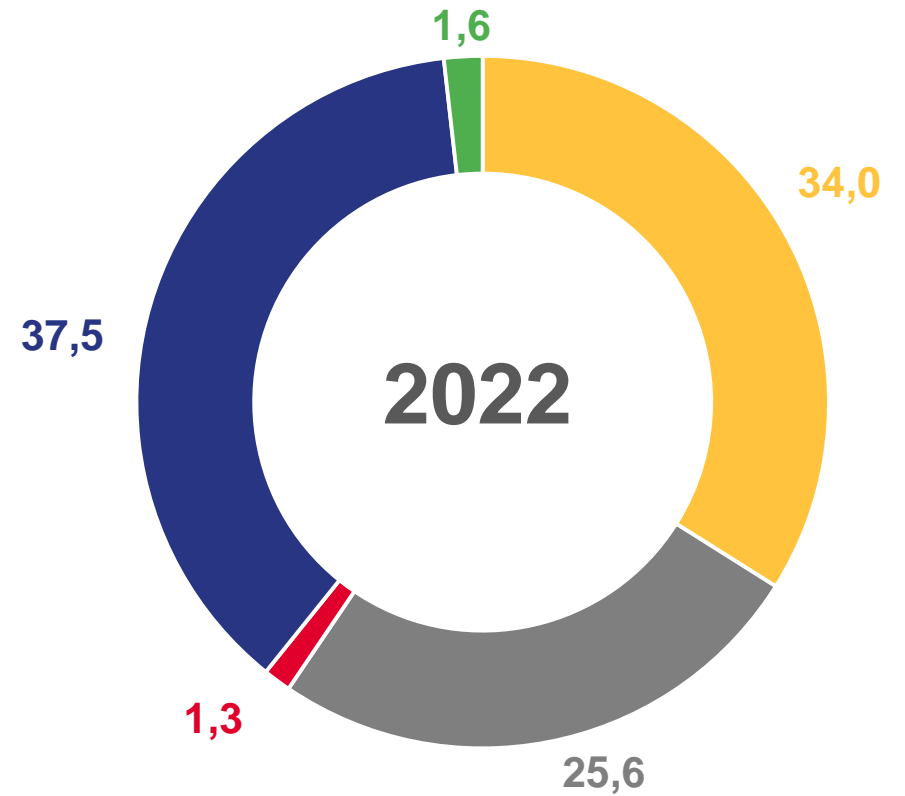
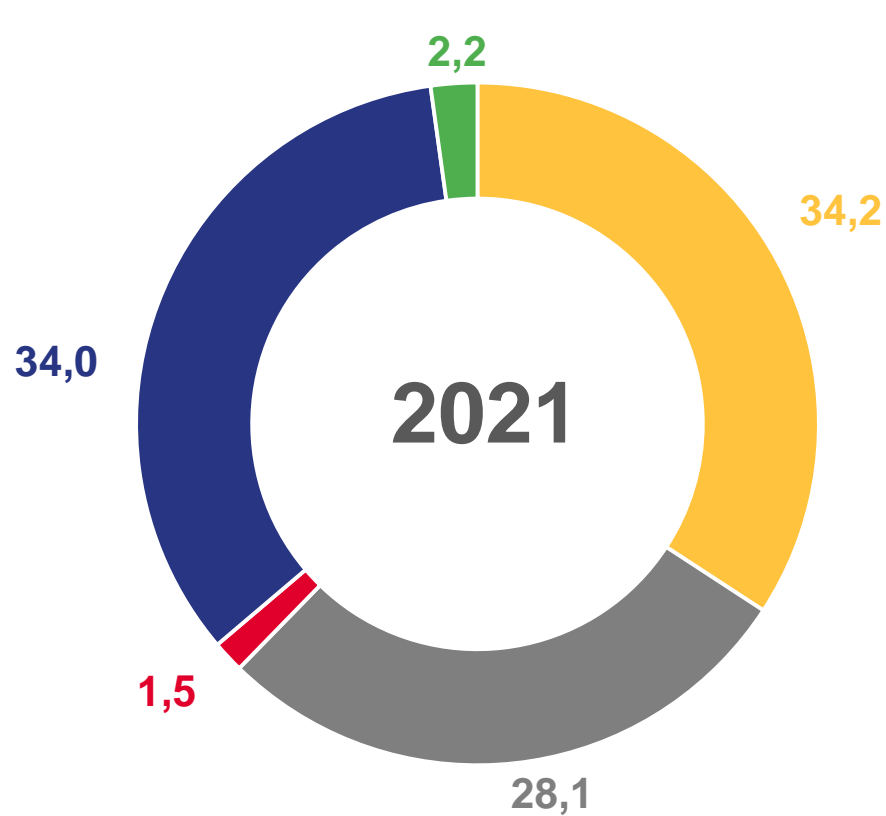
январь - март 2022 года

	ТЫС.ТОНН	к соответствующему периоду 2021г., %
 Скот и птица на убой (в живом весе)	41,2	106,8% ▲
 Молоко	115,2	93,4% ▼
 Яйца (млн штук)	213,5	94,9% ▼



СТРУКТУРА ПРОИЗВОДСТВА СКОТА И ПТИЦЫ В ЖИВОМ ВЕСЕ

январь - март, в % к итогу



Крупный рогатый скот

Свиньи

Овцы и козы

Птица

Другие виды скота



ПОГОЛОВЬЕ СКОТА В ХОЗЯЙСТВАХ ВСЕХ КАТЕГОРИЙ



на конец марта

март 2022г. в % к марту 2021г.



Крупный рогатый скот

93,9%



в том числе коровы

95,1%



Свиньи

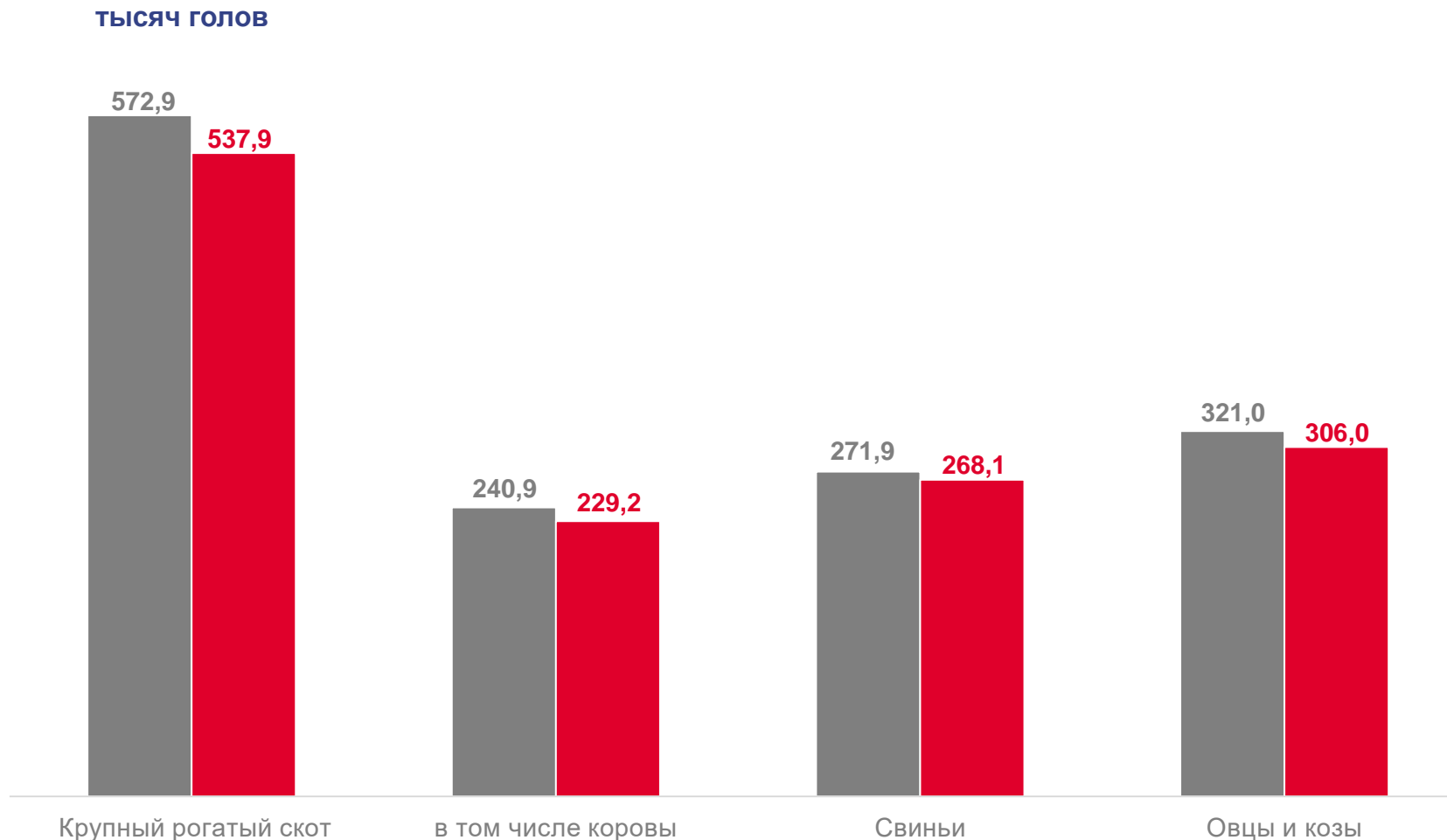
98,6%



Овцы и козы

95,3%

тысяч голов



■ 2021 ■ 2022

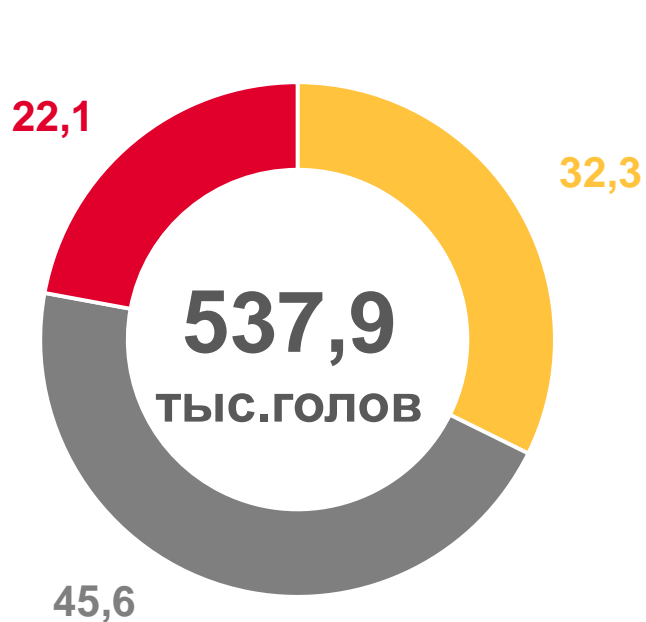




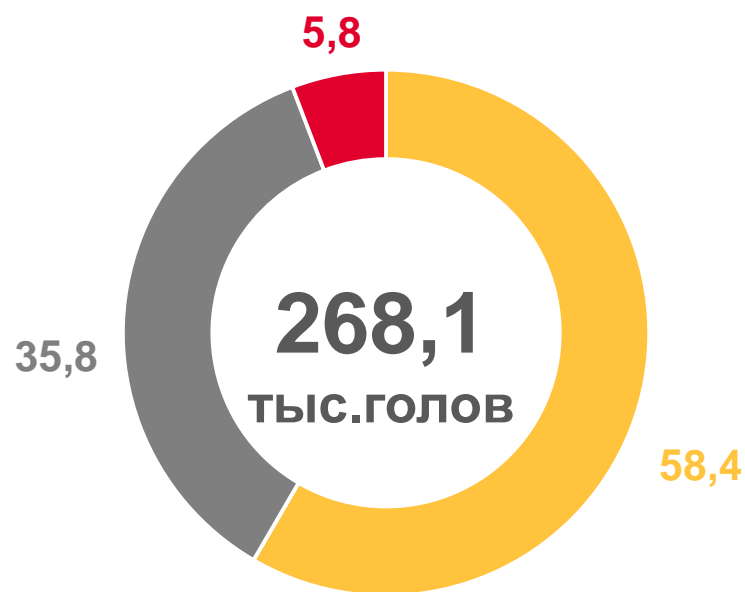
СТРУКТУРА ПОГОЛОВЬЯ СКОТА ПО КАТЕГОРИЯМ ХОЗЯЙСТВ

на конец марта 2022 года, в % к итогу

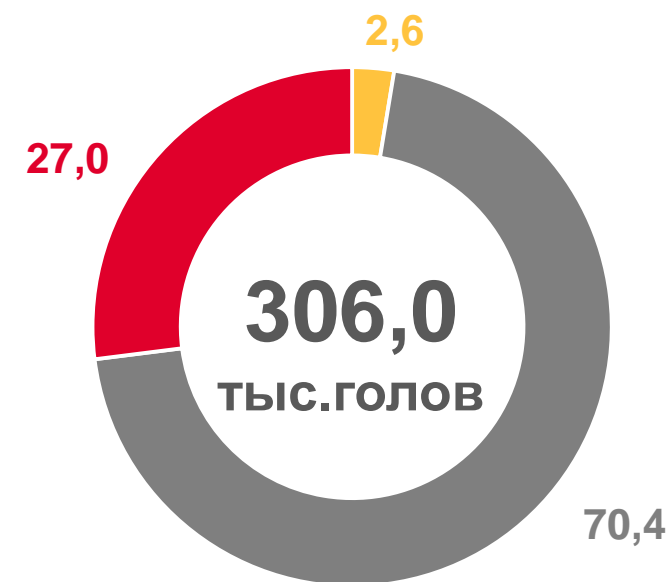
Крупный рогатый скот



Свиньи



Овцы и козы



Сельхозорганизации



Хозяйства населения



Крестьянские (фермерские) хозяйства

