



ТЕРРИТОРИАЛЬНЫЙ ОРГАН ФЕДЕРАЛЬНОЙ СЛУЖБЫ
ГОСУДАРСТВЕННОЙ СТАТИСТИКИ ПО ОРЕНБУРГСКОЙ ОБЛАСТИ

Состояние животноводства в хозяйствах всех категорий Оренбургской области



январь – апрель 2022 года



Территориальный орган Федеральной
службы государственной статистики по
Оренбургской области

Состояние животноводства в хозяйствах всех категорий Оренбургской области

январь – апрель 2022 года

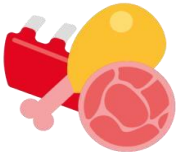


- 01** Производство основных продуктов животноводства в хозяйствах всех категорий
- 02** Структура производства скота и птицы в живом весе
- 03** поголовье скота в хозяйствах всех категорий
- 04** Структура поголовья скота по категориям хозяйств





ПРОИЗВОДСТВО ОСНОВНЫХ ПРОДУКТОВ ЖИВОТНОВОДСТВА В ХОЗЯЙСТВАХ ВСЕХ КАТЕГОРИЙ

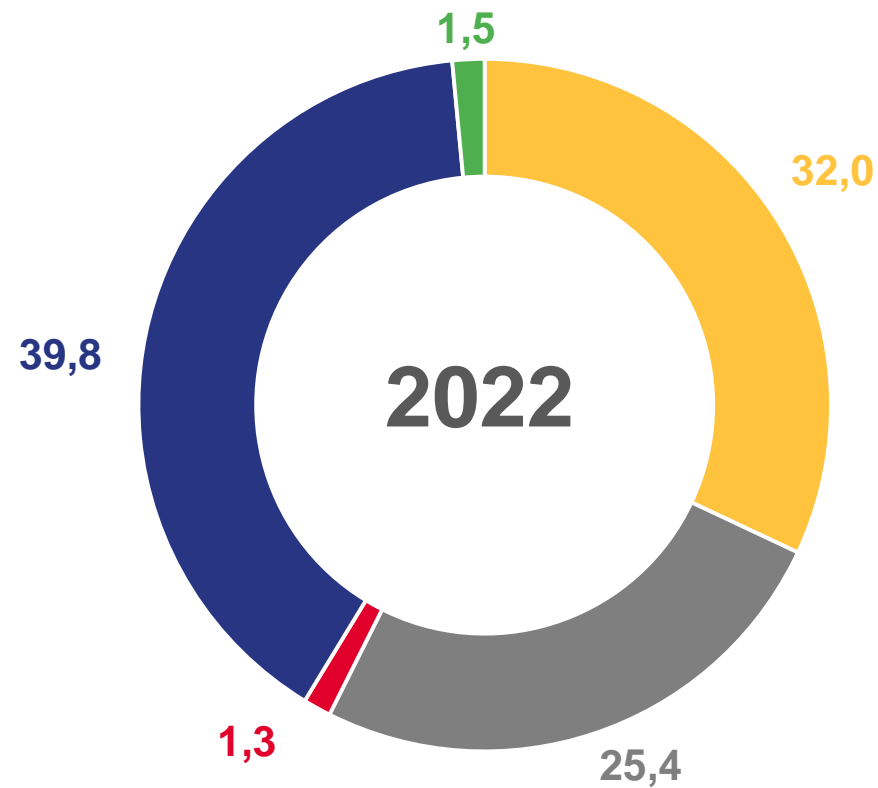
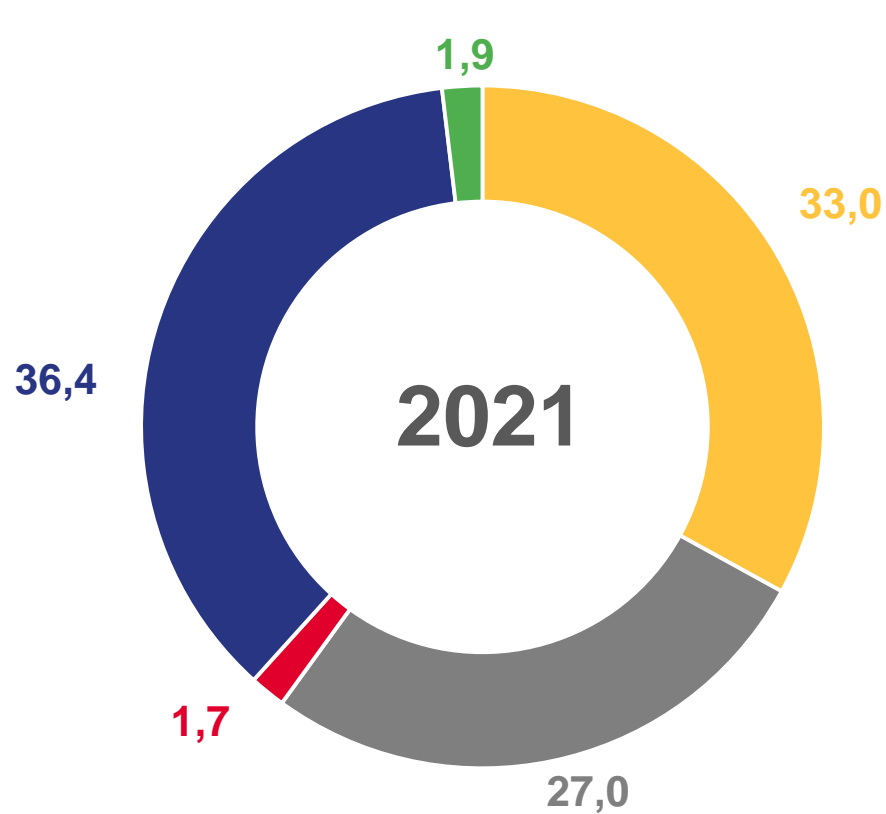
январь – апрель 2022 года

	ТЫС. ТОНН	К СООТВЕТСТВУЮЩЕМУ ПЕРИОДУ 2021 Г., %
 Скот и птица на убой (в живом весе)	52,3	109,2% ▲
 Молоко	165,1	93,5% ▼
 Яйца (млн штук)	299,5	95,5% ▼



СТРУКТУРА ПРОИЗВОДСТВА СКОТА И ПТИЦЫ В ЖИВОМ ВЕСЕ

январь – апрель, в % к итогу



 Крупный рогатый скот

 Свиньи

 Овцы и козы

 Птица

 Другие виды скота



ПОГОЛОВЬЕ СКОТА В ХОЗЯЙСТВАХ ВСЕХ КАТЕГОРИЙ

на конец апреля



апрель 2022 г. в % к апрелю 2021 г.

тысяч голов



Крупный рогатый скот

93,6%



в том числе коровы

95,0%



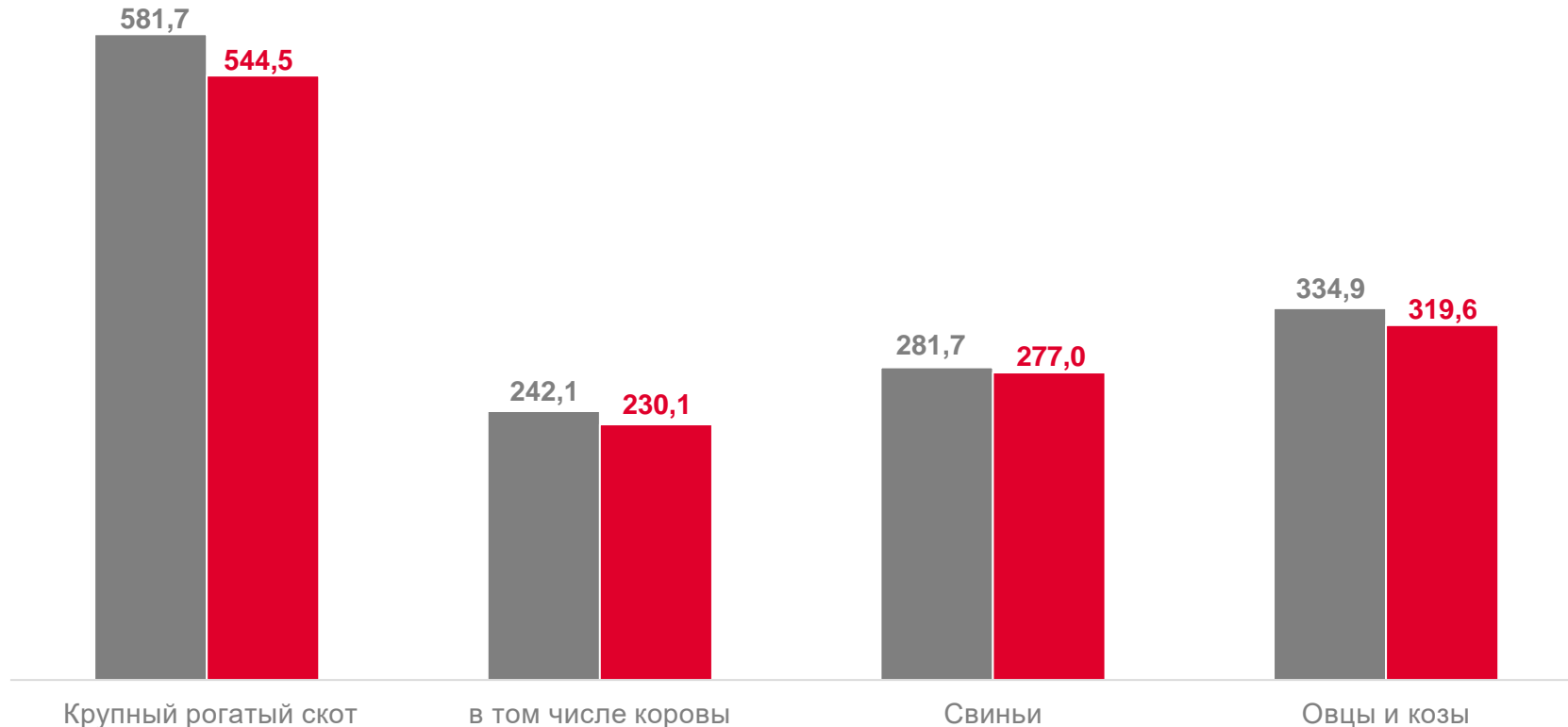
Свиньи

98,4%



Овцы и козы

95,4%



■ 2021 ■ 2022

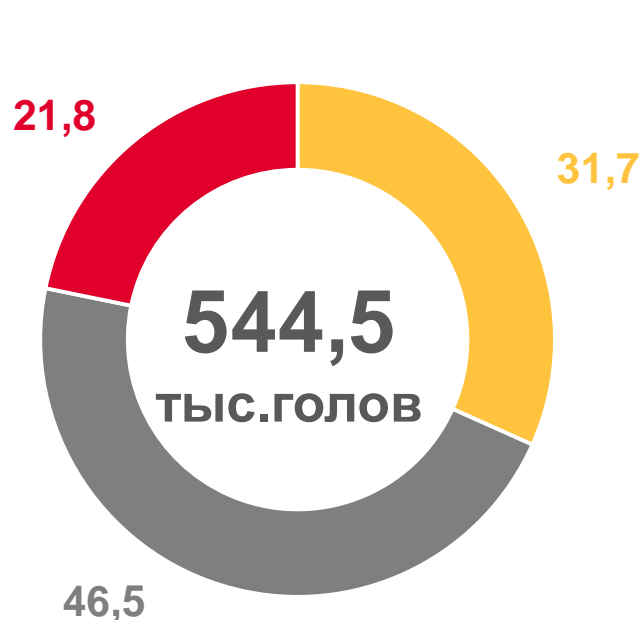




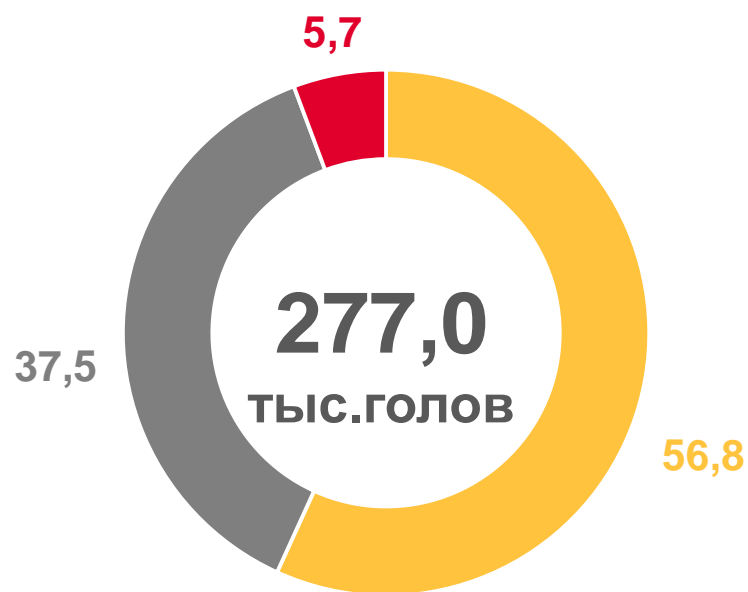
СТРУКТУРА ПОГОЛОВЬЯ СКОТА ПО КАТЕГОРИЯМ ХОЗЯЙСТВ

на конец апреля 2022 года, в % к итогу

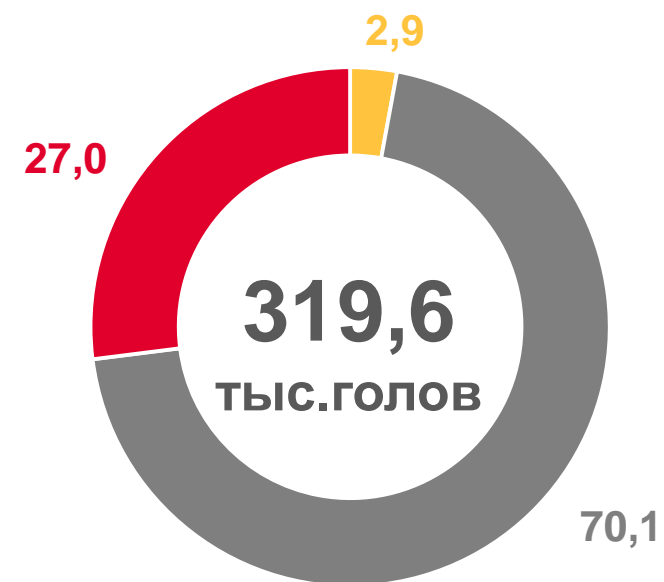
Крупный рогатый скот



Свиньи



Овцы и козы



Сельхозорганизации



Хозяйства населения



Крестьянские (фермерские) хозяйства

