



ТЕРРИТОРИАЛЬНЫЙ ОРГАН ФЕДЕРАЛЬНОЙ СЛУЖБЫ
ГОСУДАРСТВЕННОЙ СТАТИСТИКИ ПО ОРЕНБУРГСКОЙ ОБЛАСТИ

Состояние животноводства в хозяйствах всех категорий Оренбургской области



январь – май 2022 года



Территориальный орган Федеральной
службы государственной статистики по
Оренбургской области

Состояние животноводства в хозяйствах всех категорий Оренбургской области

январь – май 2022 года

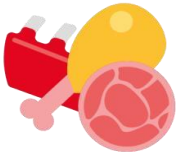


- 01** Производство основных продуктов животноводства в хозяйствах всех категорий
- 02** Структура производства скота и птицы в живом весе
- 03** поголовье скота в хозяйствах всех категорий
- 04** Структура поголовья скота по категориям хозяйств





ПРОИЗВОДСТВО ОСНОВНЫХ ПРОДУКТОВ ЖИВОТНОВОДСТВА В ХОЗЯЙСТВАХ ВСЕХ КАТЕГОРИЙ

январь – май 2022 года

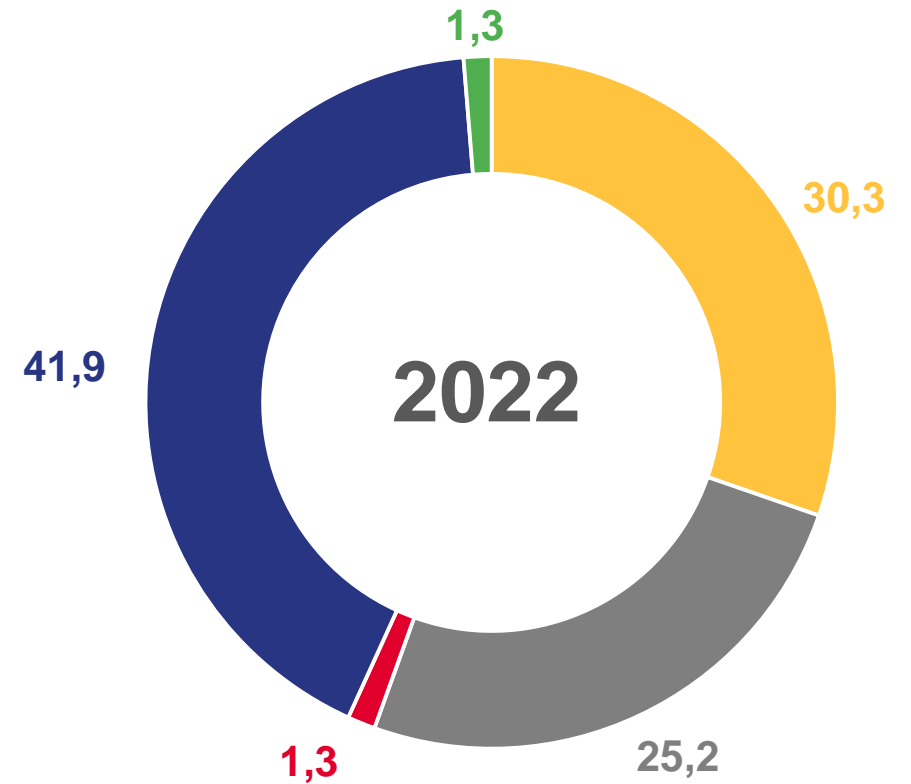
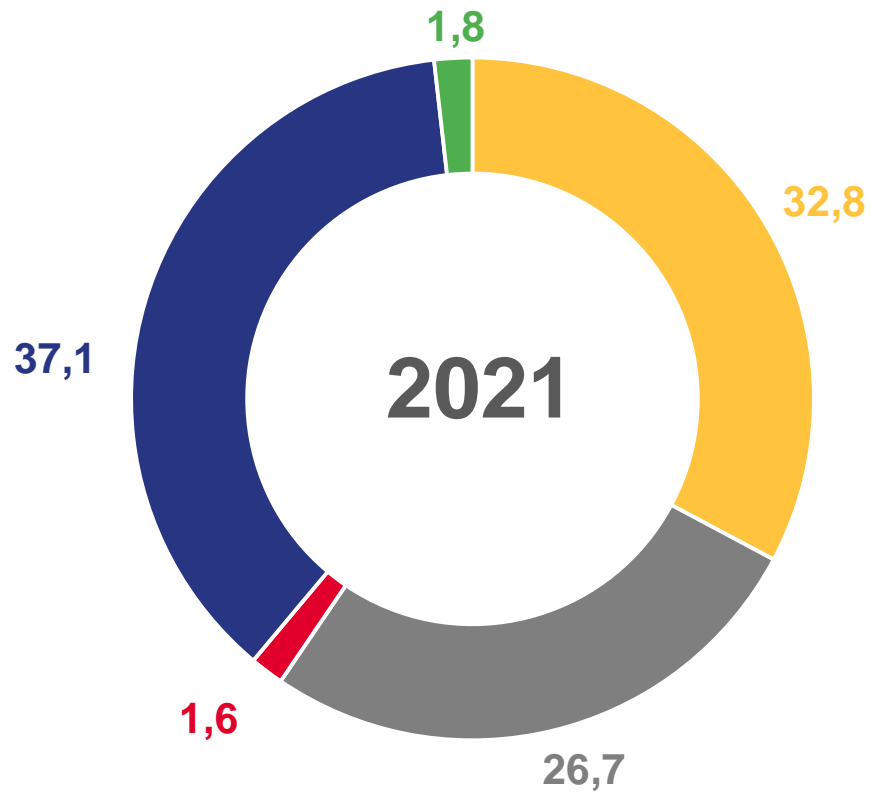
	ТЫС.ТОНН	к соответствующему периоду 2021 г., %
 Скот и птица на убой (в живом весе)	63,0	112,4% ▲
 Молоко	227,7	94,1% ▼
 Яйца (млн штук)	385,8	94,4% ▼





СТРУКТУРА ПРОИЗВОДСТВА СКОТА И ПТИЦЫ В ЖИВОМ ВЕСЕ

январь – май, в % к итогу



 Крупный рогатый скот

 Свиньи

 Овцы и козы

 Птица

 Другие виды скота



ПОГОЛОВЬЕ СКОТА В ХОЗЯЙСТВАХ ВСЕХ КАТЕГОРИЙ



на конец мая

май 2022 г. в % к маю 2021 г.

ТЫСЯЧ ГОЛОВ



Крупный рогатый скот

93,5%



в том числе коровы

94,9%



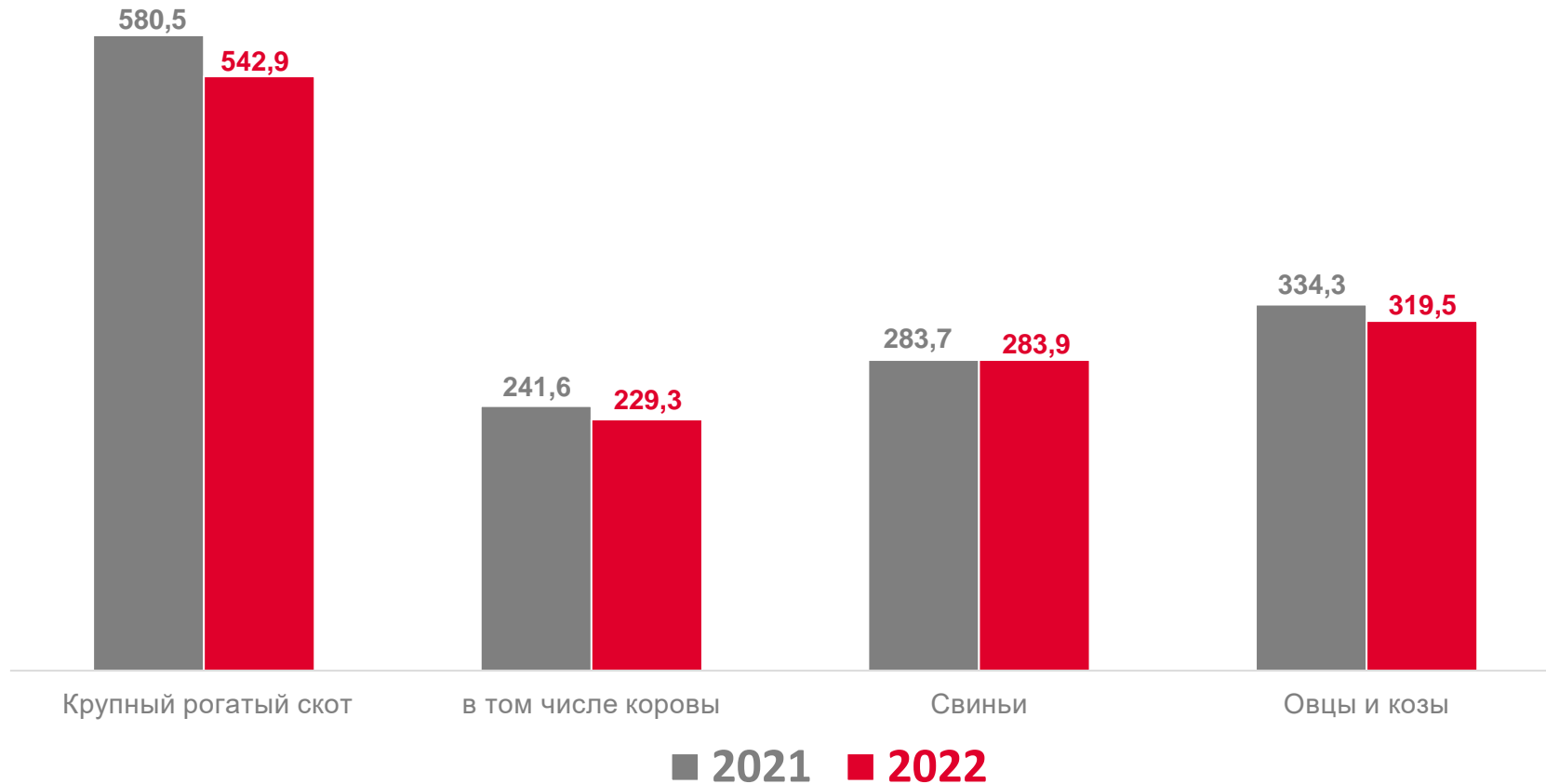
Свиньи

100,0%



Овцы и козы

95,6%

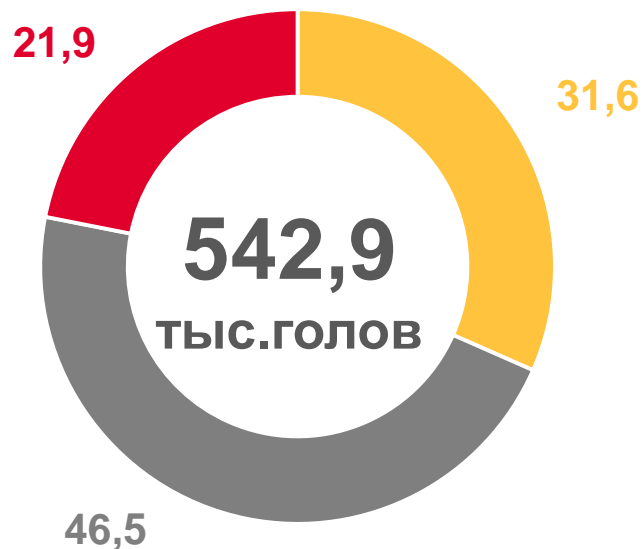




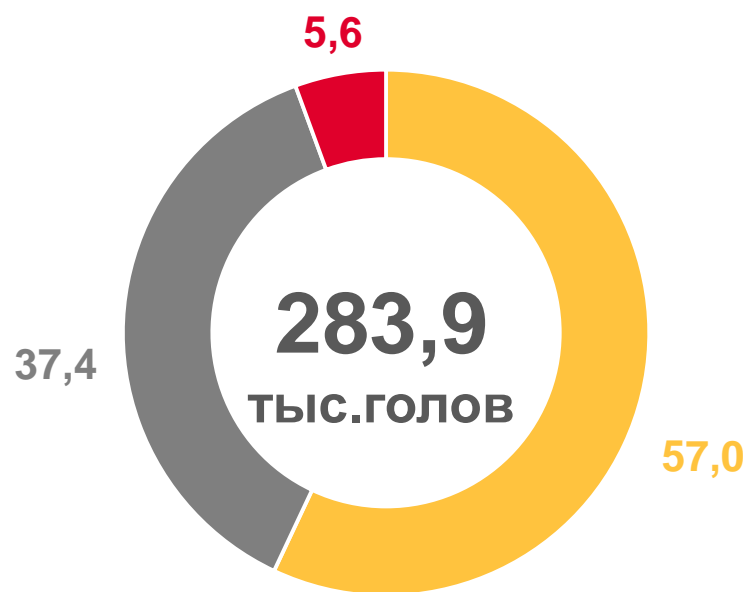
СТРУКТУРА ПОГОЛОВЬЯ СКОТА ПО КАТЕГОРИЯМ ХОЗЯЙСТВ

на конец мая 2022 года, в % к итогу

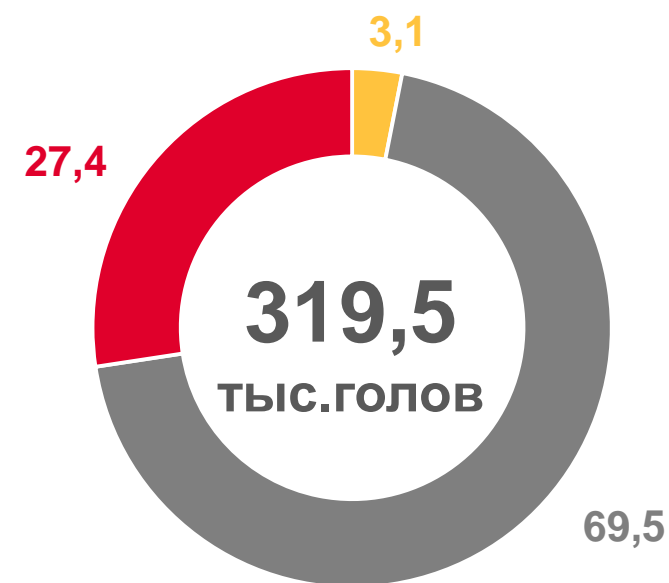
Крупный рогатый скот



Свиньи



Овцы и козы



Сельхозорганизации



Хозяйства населения



Крестьянские (фермерские) хозяйства

