



ТЕРРИТОРИАЛЬНЫЙ ОРГАН ФЕДЕРАЛЬНОЙ СЛУЖБЫ  
ГОСУДАРСТВЕННОЙ СТАТИСТИКИ ПО ОРЕНБУРГСКОЙ ОБЛАСТИ

# Промышленное производство Оренбургской области



январь – май 2023 года




ТЕРРИТОРИАЛЬНЫЙ ОРГАН ФЕДЕРАЛЬНОЙ  
СЛУЖБЫ ГОСУДАРСТВЕННОЙ СТАТИСТИКИ  
ПО ОРЕНБУРГСКОЙ ОБЛАСТИ

# Промышленное производство Оренбургской области

январь – май 2023 года

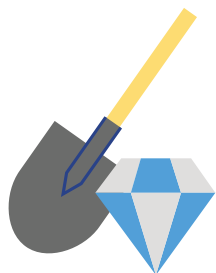
- 01 Индексы производства (в % к соответствующему периоду предыдущего года)
- 02 Индексы производства (в % к предыдущему периоду)
- 03 Индексы производства по добыче полезных ископаемых (в % к соответствующему периоду предыдущего года)
- 04 Индексы производства по добыче полезных ископаемых (в % к предыдущему периоду)
- 05 Индексы производства по основным видам обрабатывающих производств (в % к соответствующему периоду предыдущего года)
- 06 Индексы производства по основным видам обрабатывающих производств (в % к предыдущему периоду)
- 07 Объем отгруженных товаров собственного производства, выполненных работ и услуг собственными силами (в % соответствующему периоду предыдущего года)
- 08 Добыча полезных ископаемых; обеспечение электрической энергией, газом и паром; кондиционирование воздуха (в % к соответствующему периоду предыдущего года)
- 09 Производство пищевых продуктов (в % к соответствующему периоду предыдущего года)
- 10 Производство кокса и нефтепродуктов; Производство мебели (в % к соответствующему периоду предыдущего года)





# ИНДЕКСЫ ПРОИЗВОДСТВА

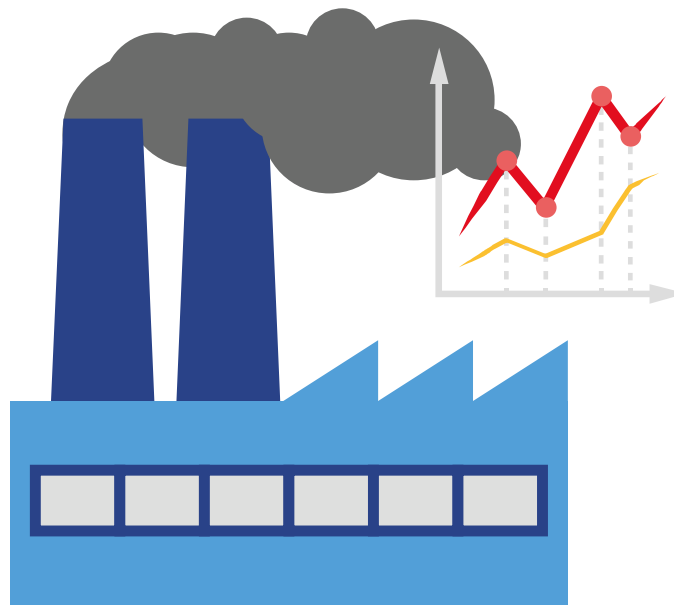
январь – май 2023 г. в % к соответствующему периоду 2022 г.




108,1

Добыча полезных ископаемых

108,1



Индекс промышленного производства



120,5

Обеспечение электрической энергией, газом и паром; кондиционирование воздуха



109,2


Обработывающие производства



56,6

Водоснабжение; водоотведение, организация сбора и утилизации отходов, деятельность по ликвидации загрязнений





# ИНДЕКСЫ ПРОИЗВОДСТВА

в % к предыдущему периоду

май 2023 г.



**104,7**

Индекс промышленного производства



**122,7**

Водоснабжение; водоотведение, организация сбора и утилизации отходов, деятельность по ликвидации загрязнений



**110,6**

Обрабатывающие производства



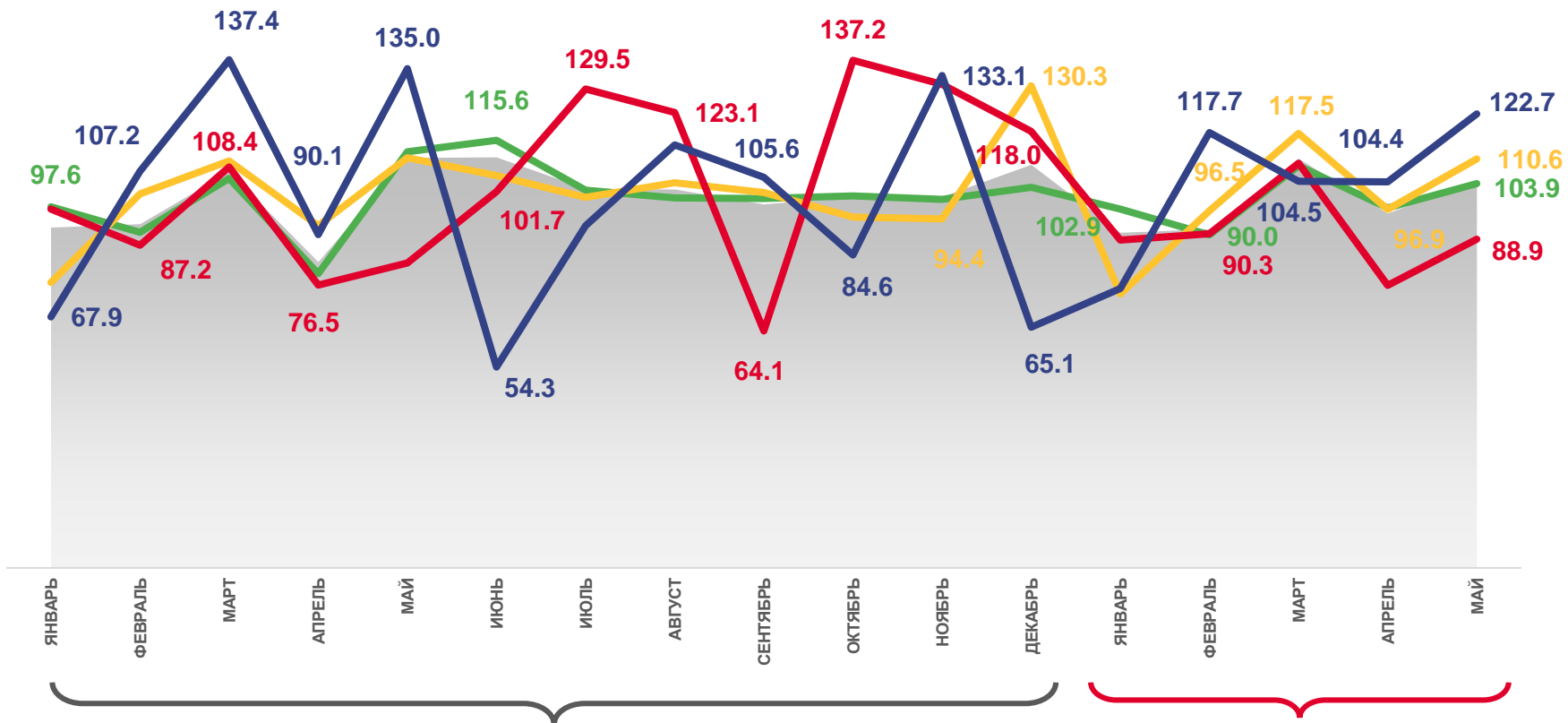
**103,9**

Добыча полезных ископаемых



**88,9**

Обеспечение электрической энергией, газом и паром; кондиционирование воздуха



2022

2023



Индекс промышленного производства



Обрабатывающие производства



Добыча полезных ископаемых



Обеспечение электрической энергией, газом и паром; кондиционирование воздуха



Водоснабжение; водоотведение, организация сбора и утилизации отходов, деятельность по ликвидации загрязнений

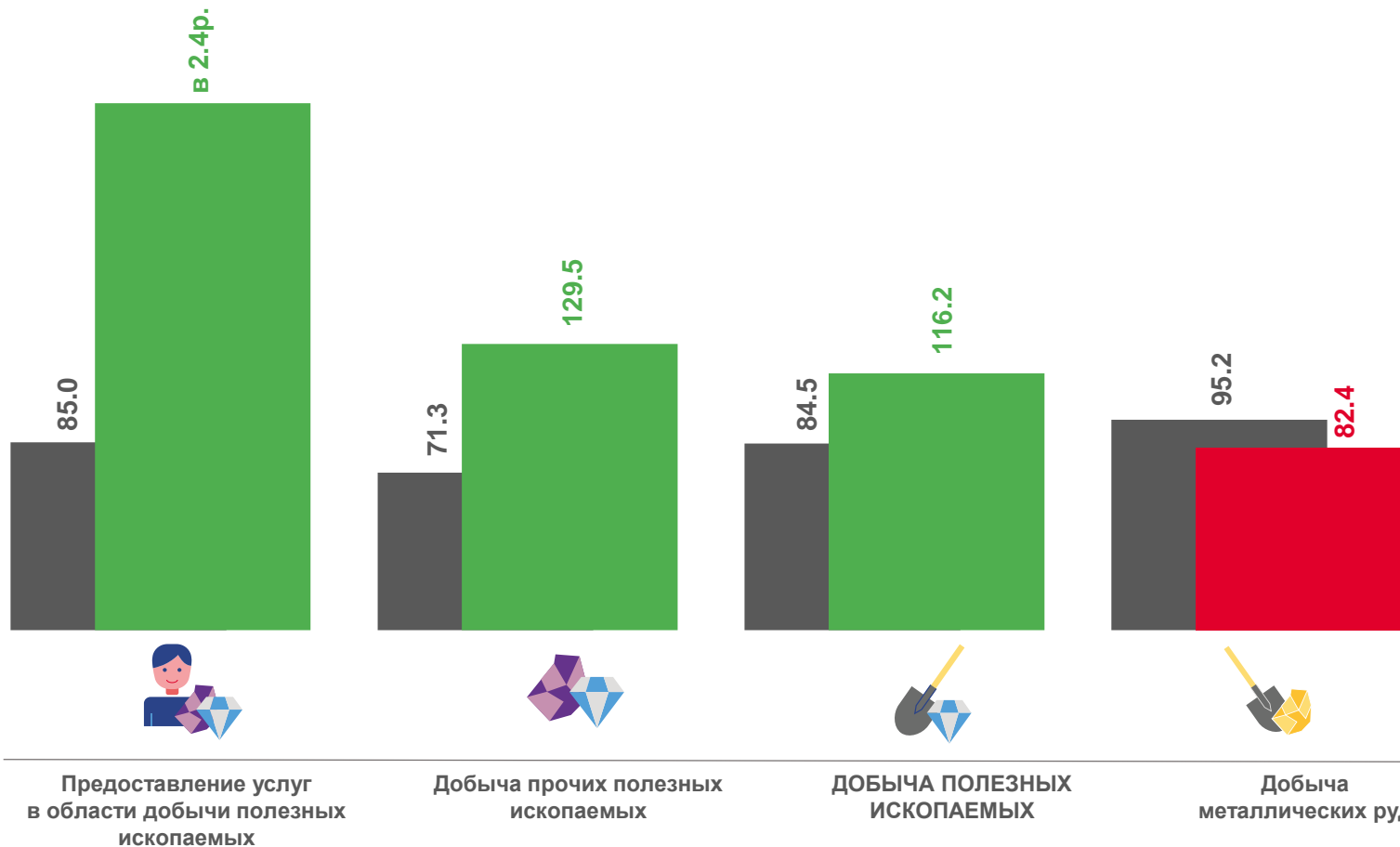







# ИНДЕКСЫ ПРОИЗВОДСТВА ПО ДОБЫЧЕ ПОЛЕЗНЫХ ИСКОПАЕМЫХ

в % к соответствующему периоду предыдущего года

май 2023 г.



■ Май 2022 г. к маю 2021 г.

■ Май 2023 г. к маю 2022 г.

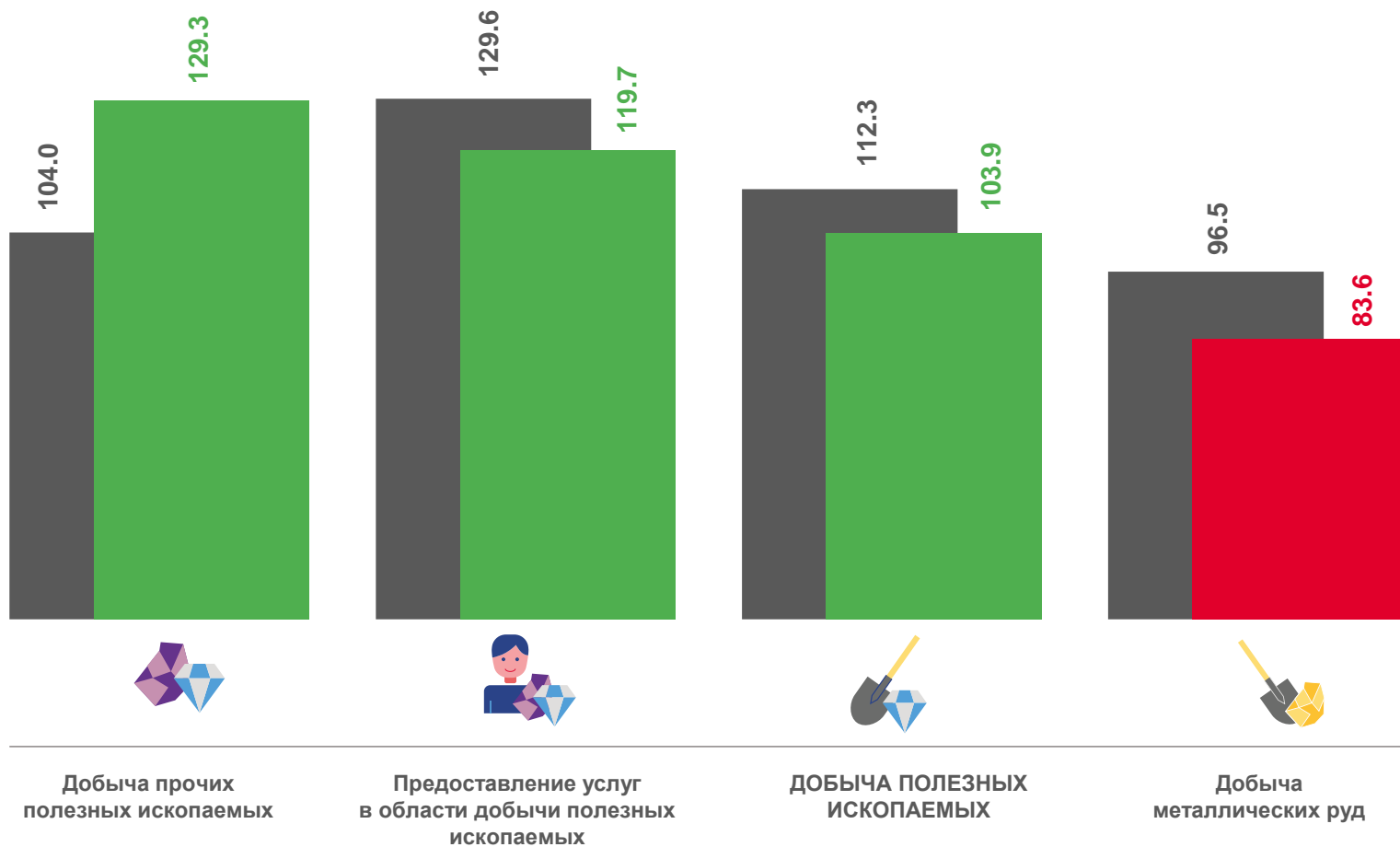
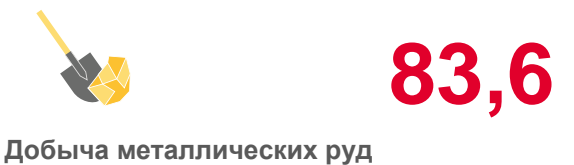






# ИНДЕКСЫ ПРОИЗВОДСТВА ПО ДОБЫЧЕ ПОЛЕЗНЫХ ИСКОПАЕМЫХ

в % к предыдущему периоду

май 2023 г.



■ Май 2022 г. к апрелю 2022 г.

■ Май 2023 г. к апрелю 2023 г.





# ИНДЕКСЫ ПРОИЗВОДСТВА ПО ОСНОВНЫМ ВИДАМ ОБРАБАТЫВАЮЩИХ ПРОИЗВОДСТВ

май 2023 г. к маю 2022 г., %



174,2



172,9



68,2



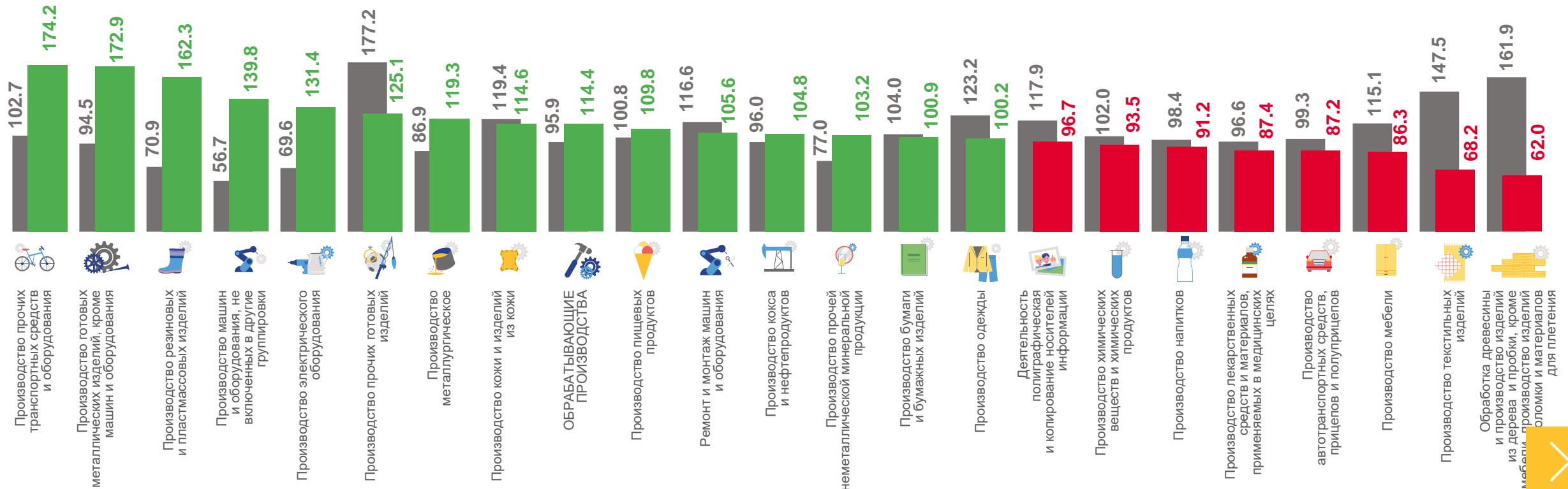
62,0

Производство прочих транспортных средств и оборудования

Производство готовых металлических изделий, кроме машин и оборудования

Производство текстильных изделий

Обработка древесины и производство изделий из дерева и пробки, кроме мебели, производство изделий из соломки и материалов для плетения



■ Май 2022 г. к маю 2021 г.

■ Май 2023 г. к маю 2022 г.



# ИНДЕКСЫ ПРОИЗВОДСТВА ПО ОСНОВНЫМ ВИДАМ ОБРАБАТЫВАЮЩИХ ПРОИЗВОДСТВ

май 2023 г. к апрелю 2023 г., %



183,7

Производство прочих транспортных средств и оборудования



143,8

Производство машин и оборудования, не включенных в другие группировки



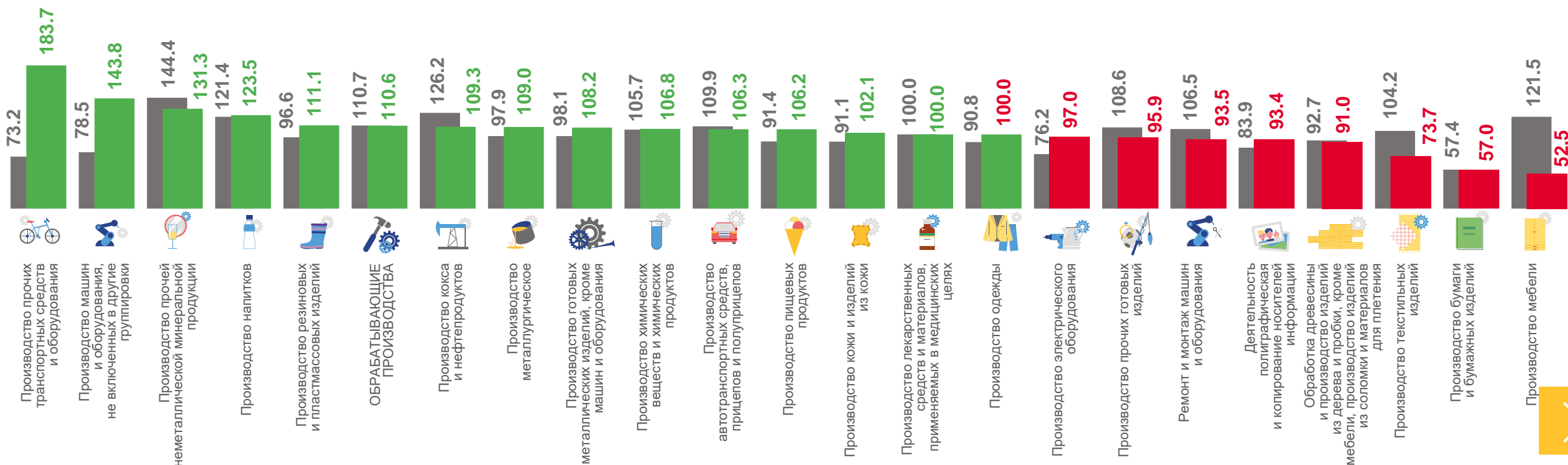
57,0

Производство бумаги и бумажных изделий



52,5

Производство мебели



■ Май 2022 г. к апрелю 2021 г.

■ Май 2023 г. к апрелю 2022 г.





# ОБЪЕМ ОТГРУЖЕННЫХ ТОВАРОВ, ВЫПОЛНЕННЫХ РАБОТ И УСЛУГ СОБСТВЕННЫМИ СИЛАМИ

январь – май 2023 г.

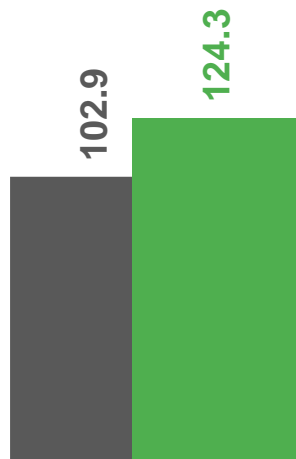
млрд рублей

в % к соответствующему периоду предыдущего года



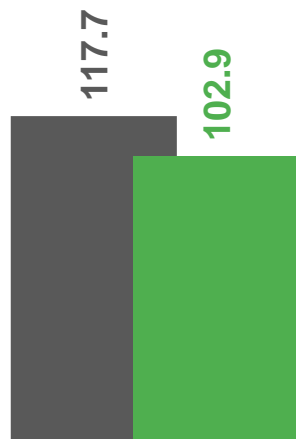
Всего

**502,2**



Добыча полезных ископаемых

**252,4**



Обрабатывающие производства

**202,3**



Обеспечение электрической энергией, газом и паром; кондиционирование воздуха

**38,8**



Обрабатывающие производства



Обеспечение электрической энергией, газом и паром; кондиционирование воздуха



Добыча полезных ископаемых



Водоснабжение; водоотведение, организация сбора и утилизации отходов, деятельность по ликвидации загрязнений



Водоснабжение; водоотведение, организация сбора и утилизации отходов, деятельность по ликвидации загрязнений

**8,7**


■ Январь – май 2022 г. к январю – маю 2021 г.

■ Январь – май 2023 г. к январю – маю 2022 г.





## ДОБЫЧА ПОЛЕЗНЫХ ИСКОПАЕМЫХ



## ОБЕСПЕЧЕНИЕ ЭЛЕКТРИЧЕСКОЙ ЭНЕРГИЕЙ, ГАЗОМ И ПАРОМ; КОНДИЦИОНИРОВАНИЕ ВОЗДУХА

январь – май 2023 г. в % к соответствующему периоду 2022 г.



**95,7**

Газ горючий природный (газ естественный)



**74,7**

Газ нефтяной попутный (газ горючий природный нефтяных месторождений)



Электроэнергия



**133,0**



Пар и горячая вода



**100,4**





# ПРОИЗВОДСТВО ПИЩЕВЫХ ПРОДУКТОВ

январь – май 2023 г. в % к соответствующему периоду 2022 г.



Комбикорма



144,8



Кондитерские изделия




96,9



Сыры



121,4



Хлеб и хлебобулочные изделия, включая полуфабрикаты



96,0



Мука из зерновых культур, овощных и других растительных культур; смеси из них



113,6



Масло подсолнечное и его фракции нерафинированные



94,7



Изделия колбасные, включая изделия колбасные для детского питания



112,5



Рыба переработанная и консервированная



87,5



Мясо и субпродукты



110,2



Творог



76,5





## ПРОИЗВОДСТВО ГОТОВЫХ МЕТАЛЛИЧЕСКИХ ИЗДЕЛИЙ, КРОМЕ МАШИН И ОБОРУДОВАНИЯ

январь – май 2023 г. в % к соответствующему периоду 2022 г.




▲ 169,7

Конструкции и детали конструкций из черных металлов




▼ 88,3

Конструкции и детали конструкций из алюминия прочие



▼ 69,8

Радиаторы центрального отопления с неэлектрическим нагревом металлические



## ПРОИЗВОДСТВО МЕБЕЛИ



▲ 108,6

Столы кухонные, для столовой и гостиной



▲ 100,0

Шкафы кухонные, для спальни, столовой и гостиной



▼ 67,4

Диваны, софы, кушетки с деревянным каркасом, трансформируемые в кровати

