



ТЕРРИТОРИАЛЬНЫЙ ОРГАН ФЕДЕРАЛЬНОЙ СЛУЖБЫ
ГОСУДАРСТВЕННОЙ СТАТИСТИКИ ПО ОРЕНБУРГСКОЙ ОБЛАСТИ

Промышленное производство Оренбургской области



январь-февраль 2023 года




ТЕРРИТОРИАЛЬНЫЙ ОРГАН ФЕДЕРАЛЬНОЙ
СЛУЖБЫ ГОСУДАРСТВЕННОЙ СТАТИСТИКИ
ПО ОРЕНБУРГСКОЙ ОБЛАСТИ

Промышленное производство Оренбургской области

январь-февраль 2023 года

- 01 Индексы производства (в % к соответствующему периоду предыдущего года)
- 02 Индексы производства (в % к предыдущему периоду)
- 03 Индексы производства по добыче полезных ископаемых (в % к соответствующему периоду предыдущего года)
- 04 Индексы производства по добыче полезных ископаемых (в % к предыдущему периоду)
- 05 Индексы производства по основным видам обрабатывающих производств (в % к соответствующему периоду предыдущего года)
- 06 Индексы производства по основным видам обрабатывающих производств (в % к предыдущему периоду)
- 07 Объем отгруженных товаров собственного производства, выполненных работ и услуг собственными силами (в % соответствующему периоду предыдущего года)
- 08 Добыча нефти и природного газа; обеспечение электрической энергией, газом и паром; кондиционирование воздуха (в % к соответствующему периоду предыдущего года)
- 09 Производство пищевых продуктов (в % к соответствующему периоду предыдущего года)
- 10 Производство кокса и нефтепродуктов; Производство мебели (в % к соответствующему периоду предыдущего года)





ИНДЕКСЫ ПРОИЗВОДСТВА

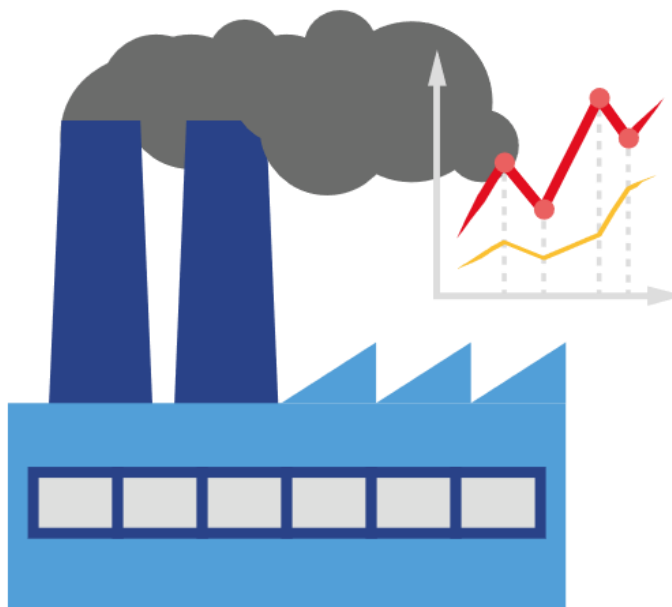
январь-февраль 2023 г. в % к соответствующему периоду 2022 г.




100,0

Добыча полезных ископаемых

101,5



Индекс промышленного производства



117,8

Обеспечение электрической энергией, газом и паром; кондиционирование воздуха



104,3

Обработывающие производства



63,2

Водоснабжение; водоотведение, организация сбора и утилизации отходов, деятельность по ликвидации загрязнений





ИНДЕКСЫ ПРОИЗВОДСТВА

в % к предыдущему периоду

февраль 2023 г.



91,5

Индекс промышленного производства



117,7

Водоснабжение; водоотведение, организация сбора и утилизации отходов, деятельность по ликвидации загрязнений



96,5

Обрабатывающие производства



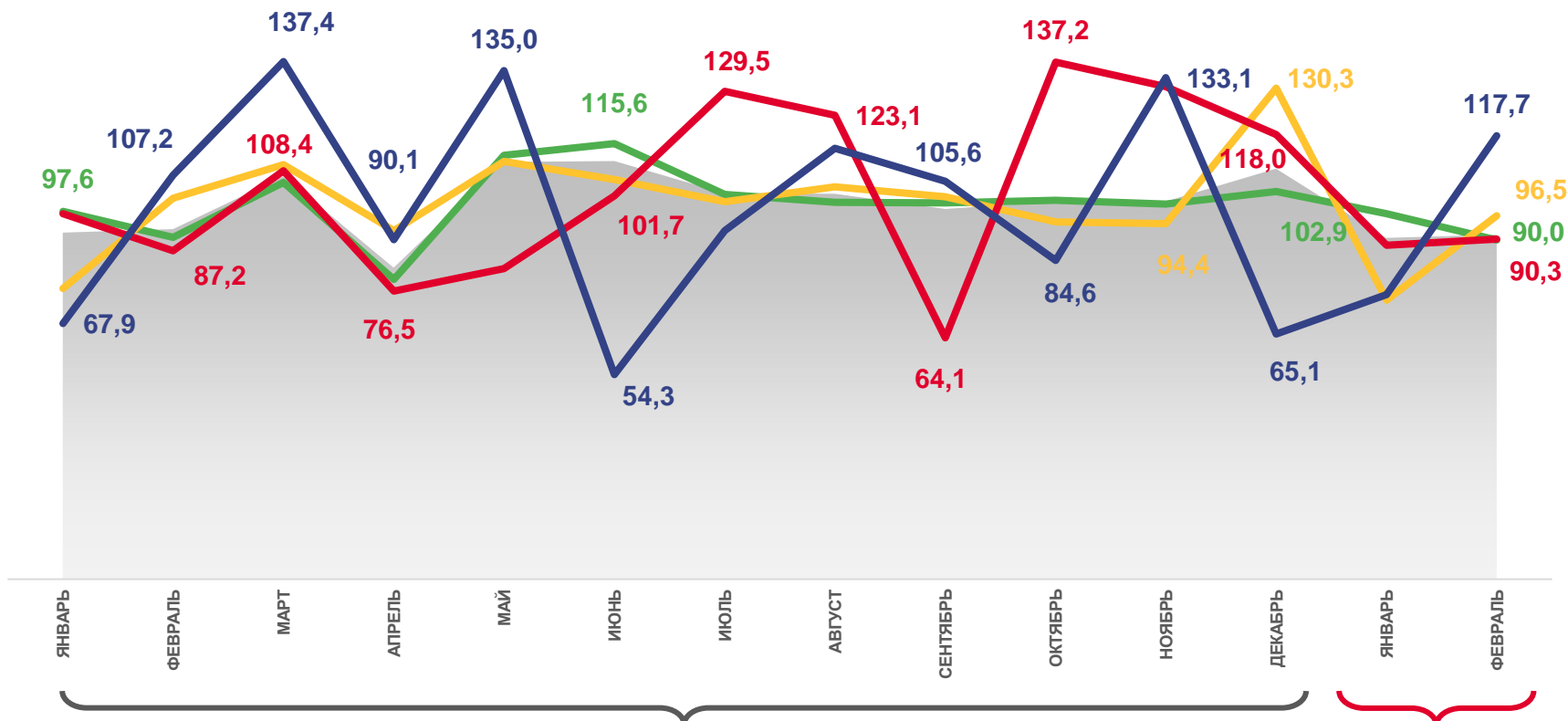
90,3

Обеспечение электрической энергией, газом и паром; кондиционирование воздуха



90,0

Добыча полезных ископаемых



2022

2023



Индекс промышленного производства



Обрабатывающие производства



Добыча полезных ископаемых



Обеспечение электрической энергией, газом и паром; кондиционирование воздуха



Водоснабжение; водоотведение, организация сбора и утилизации отходов, деятельность по ликвидации загрязнений

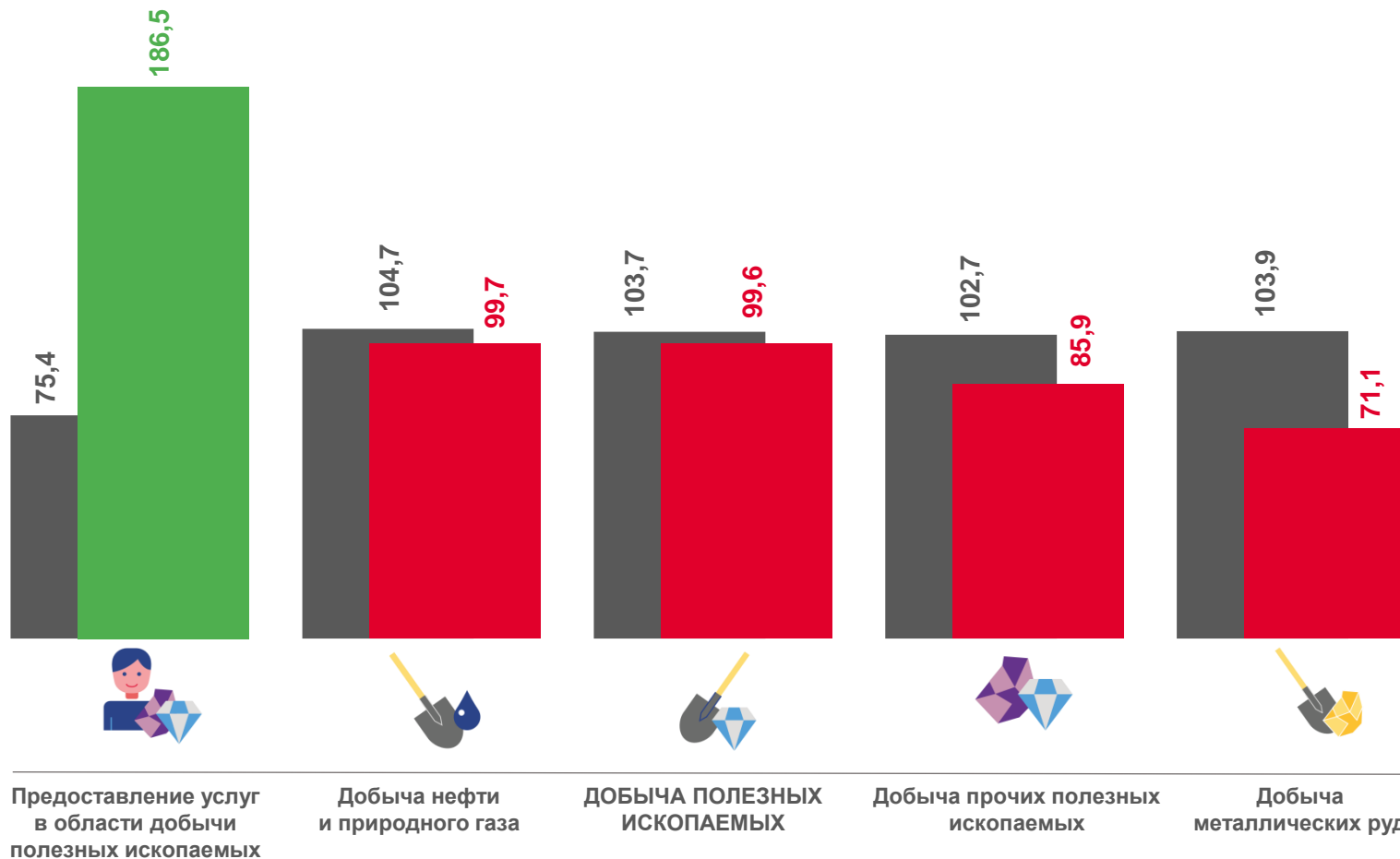


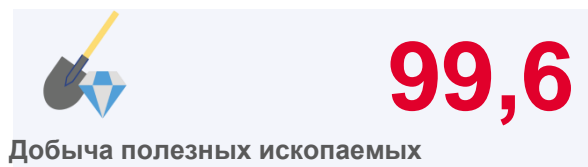




ИНДЕКСЫ ПРОИЗВОДСТВА ПО ДОБЫЧЕ ПОЛЕЗНЫХ ИСКОПАЕМЫХ

в % к соответствующему периоду предыдущего года

февраль 2023 г.



■ Февраль 2022 г. к февралю 2021 г.

■ Февраль 2023 г. к февралю 2022 г.

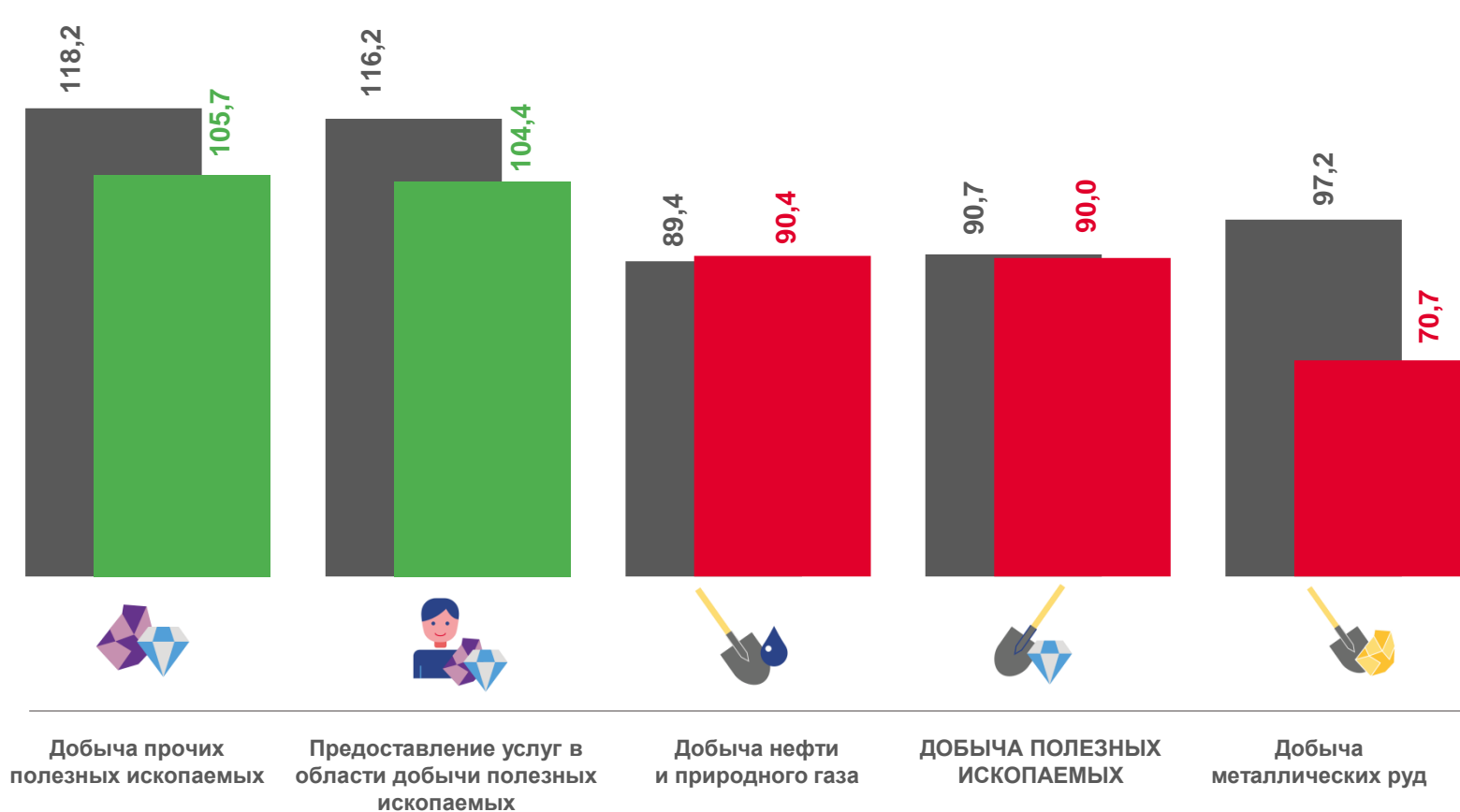




ИНДЕКСЫ ПРОИЗВОДСТВА ПО ДОБЫЧЕ ПОЛЕЗНЫХ ИСКОПАЕМЫХ

в % к предыдущему периоду

февраль 2023 г.



■ Февраль 2022 г. к январю 2022 г. ■ Февраль 2023 г. к январю 2023 г.





ИНДЕКСЫ ПРОИЗВОДСТВА ПО ОСНОВНЫМ ВИДАМ ОБРАБАТЫВАЮЩИХ ПРОИЗВОДСТВ

февраль 2023 г. к февралю 2022 г., %



179,9

Производство готовых металлических изделий, кроме машин и оборудования



156,7

Производство резиновых и пластмассовых изделий



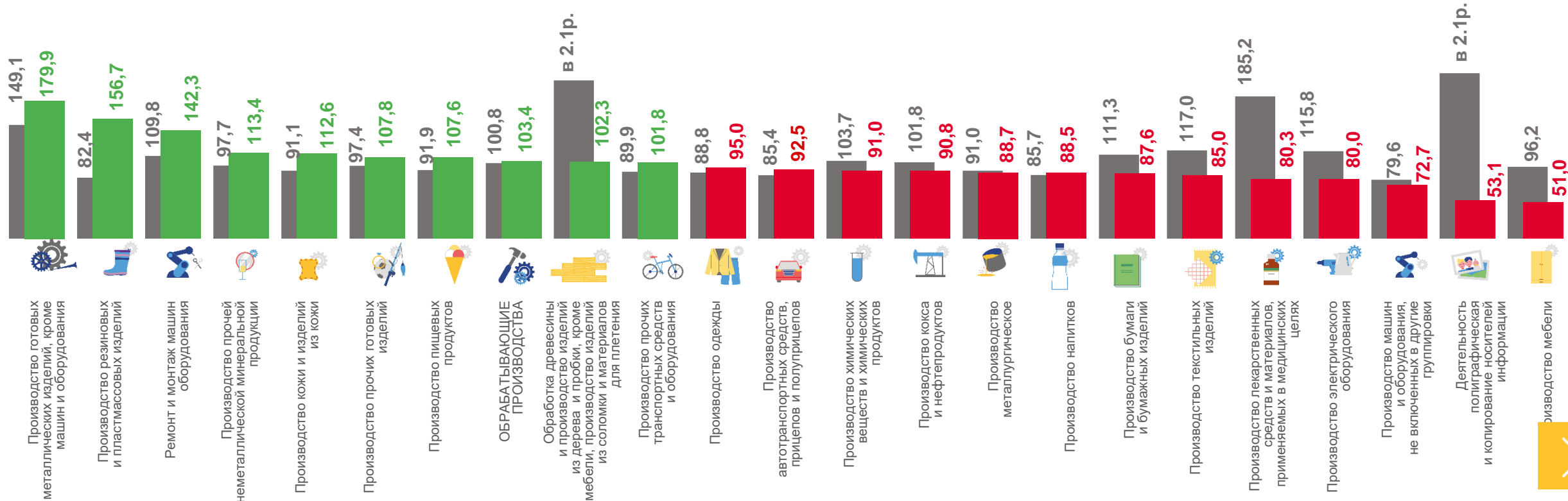
53,1

Деятельность полиграфическая и копирование носителей информации



51,0

Производство мебели



■ Февраль 2022 г. к февралю 2021 г.

■ Февраль 2023 г. к февралю 2022 г.



ИНДЕКСЫ ПРОИЗВОДСТВА ПО ОСНОВНЫМ ВИДАМ ОБРАБАТЫВАЮЩИХ ПРОИЗВОДСТВ

февраль 2023 г. к январю 2023 г., %



193,7



178,7



90,8



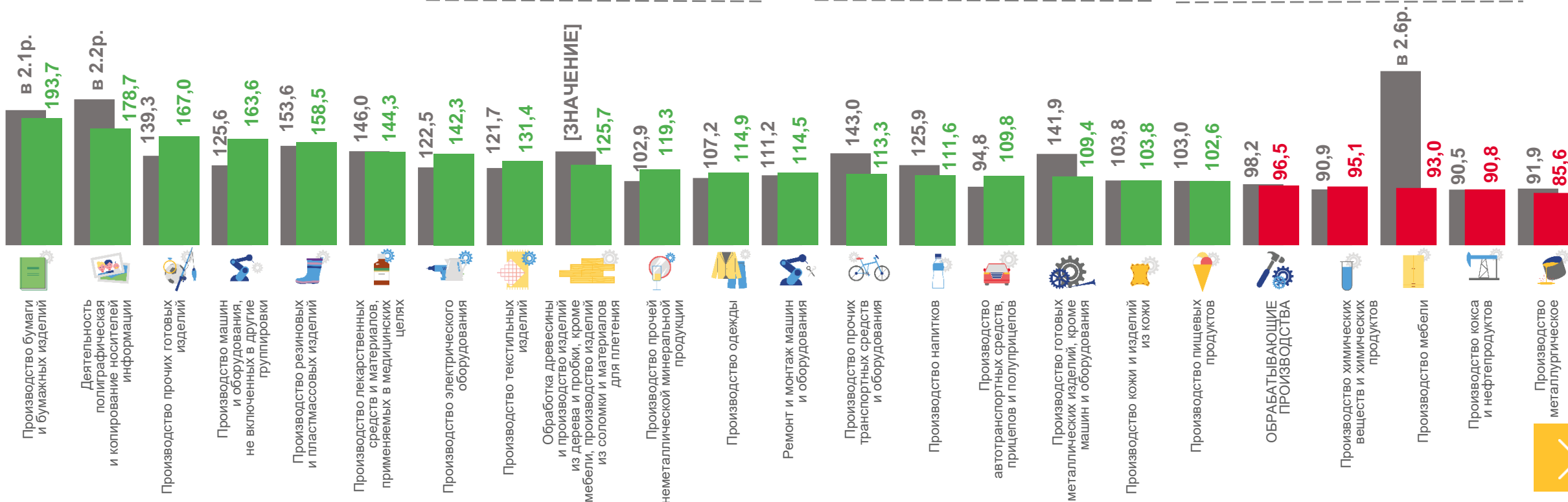
85,6

Производство бумаги и бумажных изделий

Деятельность полиграфическая и копирование носителей информации

Производство кокса и нефтепродуктов

Производство металлургическое



Февраль 2022 г. к январю 2021 г.

Февраль 2023 г. к январю 2022 г.



ОБЪЕМ ОТГРУЖЕННЫХ ТОВАРОВ, ВЫПОЛНЕННЫХ РАБОТ И УСЛУГ СОБСТВЕННЫМИ СИЛАМИ

январь-февраль 2023 г.

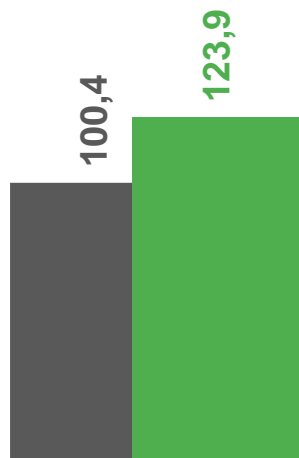
млрд рублей

в % к соответствующему периоду предыдущего года



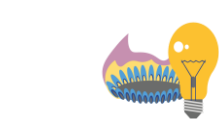
Всего

178,3



88,3

Добыча полезных ископаемых



Обеспечение электрической энергией, газом и паром; кондиционирование воздуха



69,7

Обрабатывающие производства



Обрабатывающие производства



Обеспечение электрической энергией, газом и паром; кондиционирование воздуха

17,3



Водоснабжение; водоотведение, организация сбора и утилизации отходов, деятельность по ликвидации загрязнений



Добыча полезных ископаемых



3,0

Водоснабжение; водоотведение, организация сбора и утилизации отходов, деятельность по ликвидации загрязнений



Январь-февраль 2022 г. к январю-февралю 2021 г.



Январь-февраль 2023 г. к январю-февралю 2022 г.





ДОБЫЧА НЕФТИ И ПРИРОДНОГО ГАЗА



ОБЕСПЕЧЕНИЕ ЭЛЕКТРИЧЕСКОЙ ЭНЕРГИЕЙ, ГАЗОМ И ПАРОМ; КОНДИЦИОНИРОВАНИЕ ВОЗДУХА

январь-февраль 2023 г. в % к соответствующему периоду 2022 г.



99,3

Нефть обезвоженная, обессоленная
и стабилизированная, включая газовый конденсат



125,2

Электроэнергия



92,8

Газ горючий природный (газ естественный)



104,0

Пар и горячая вода



62,0

Газ нефтяной попутный (газ горючий природный нефтяных
месторождений)





ПРОИЗВОДСТВО ПИЩЕВЫХ ПРОДУКТОВ

январь-февраль 2023 г. в % к соответствующему периоду 2022 г.



Комбикорма

▲ в 2,3р.



Мука из зерновых культур, овощных и других растительных культур; смеси из них

▲ 123,1



Мясо и субпродукты

▲ 122,7



Сыры

▲ 119,6



Изделия колбасные, включая изделия колбасные для детского питания

▲ 115,1



Хлеб и хлебобулочные изделия, включая полуфабрикаты

▼ 95,3



Кондитерские изделия

▼ 93,4



Масло подсолнечное и его фракции нерафинированные

▼ 90,9



Рыба переработанная и консервированная

▼ 87,5



Творог

▼ 70,5




ПРОИЗВОДСТВО ГОТОВЫХ МЕТАЛЛИЧЕСКИХ ИЗДЕЛИЙ, КРОМЕ МАШИН И ОБОРУДОВАНИЯ

январь-февраль 2023 г. в % к соответствующему периоду 2022 г.



▲ 158,4

Конструкции и детали конструкций из черных металлов



▲ 109,6

Радиаторы центрального отопления с неэлектрическим нагревом металлические



▼ 93,3

Конструкции и детали конструкций из алюминия прочие



ПРОИЗВОДСТВО МЕБЕЛИ



▲ 100,0

Шкафы кухонные, для спальни, столовой и гостиной



▼ 95,5

Столы кухонные, для столовой и гостиной



▼ 60,0

Диваны, софы, кушетки с деревянным каркасом, трансформируемые в кровати