



ТЕРРИТОРИАЛЬНЫЙ ОРГАН ФЕДЕРАЛЬНОЙ СЛУЖБЫ
ГОСУДАРСТВЕННОЙ СТАТИСТИКИ ПО ОРЕНБУРГСКОЙ ОБЛАСТИ

Промышленное производство Оренбургской области



2022 год




Промышленное производство Оренбургской области

2022 год

- 01 Индексы производства (в % к 2021 г.)
- 02 Индексы производства (в % к предыдущему периоду)
- 03 Индексы производства по добыче полезных ископаемых (в % к соответствующему периоду предыдущего года)
- 04 Индексы производства по добыче полезных ископаемых (в % к предыдущему периоду)
- 05 Индексы производства по основным видам обрабатывающих производств (в % к соответствующему периоду предыдущего года)
- 06 Индексы производства по основным видам обрабатывающих производств (в % к предыдущему периоду)
- 07 Объем отгруженных товаров собственного производства, выполненных работ и услуг собственными силами (в % к предыдущему году)
- 08 Добыча нефти и природного газа; Обеспечение электрической энергией, газом и паром; кондиционирование воздуха (в % к 2021 г.)
- 09 Производство пищевых продуктов (в % к 2021 г.)
- 10 Производство кокса и нефтепродуктов; Производство мебели (в % к 2021 г.)





ИНДЕКСЫ ПРОИЗВОДСТВА

2022 г. в % к 2021 г.



95,7


Добыча полезных ископаемых




99,4

Обработывающие производства

96,5



Индекс промышленного производства




103,9

Обеспечение электрической энергией, газом и паром;
кондиционирование воздуха



75,3

Водоснабжение; водоотведение, организация
сбора и утилизации отходов, деятельность по
ликвидации загрязнений



ИНДЕКСЫ ПРОИЗВОДСТВА

в % к предыдущему периоду

декабрь 2022 г.



109,0

Индекс промышленного производства



130,3

Обрабатывающие производства



118,0

Обеспечение электрической энергией, газом и паром; кондиционирование воздуха



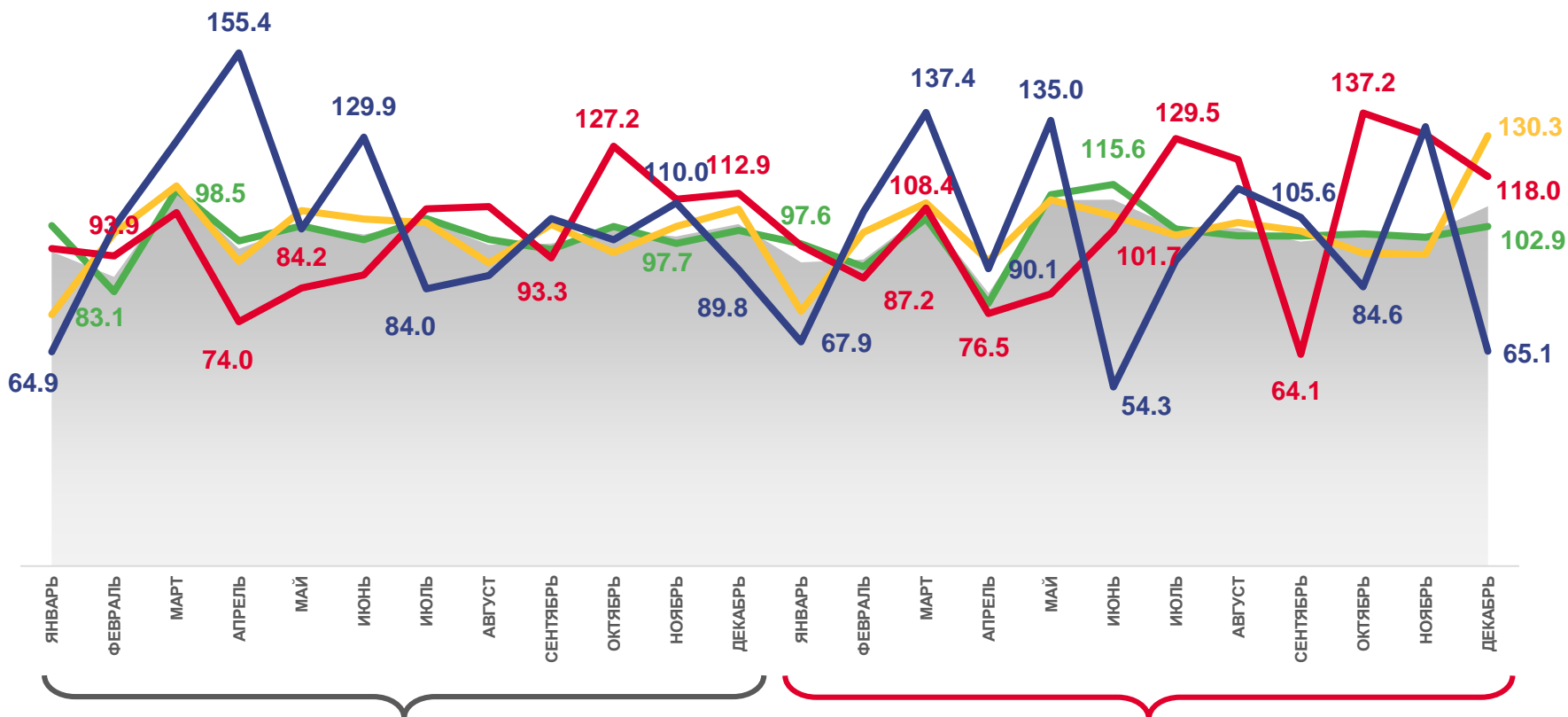
102,9

Добыча полезных ископаемых



65,1

Водоснабжение; водоотведение, организация сбора и утилизации отходов, деятельность по ликвидации загрязнений



2021

2022



Индекс промышленного производства



Обрабатывающие производства



Добыча полезных ископаемых



Обеспечение электрической энергией, газом и паром; кондиционирование воздуха



Водоснабжение; водоотведение, организация сбора и утилизации отходов, деятельность по ликвидации загрязнений






ИНДЕКСЫ ПРОИЗВОДСТВА ПО ДОБЫЧЕ ПОЛЕЗНЫХ ИСКОПАЕМЫХ

в % к соответствующему периоду предыдущего года

декабрь 2022 г.




Добыча полезных ископаемых



Предоставление услуг в области добычи полезных ископаемых



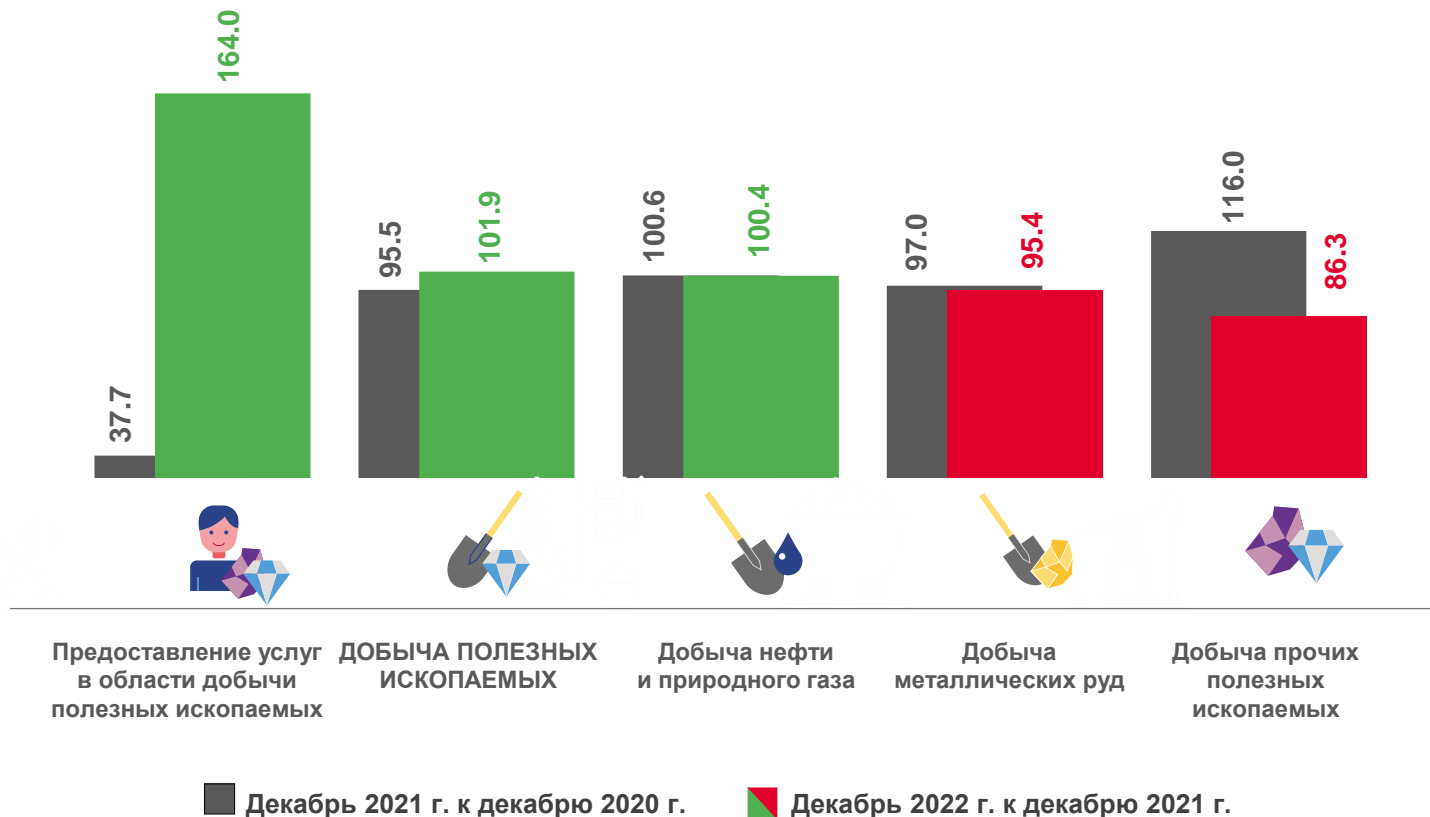
Добыча нефти и природного газа



Добыча металлических руд



Добыча прочих полезных ископаемых

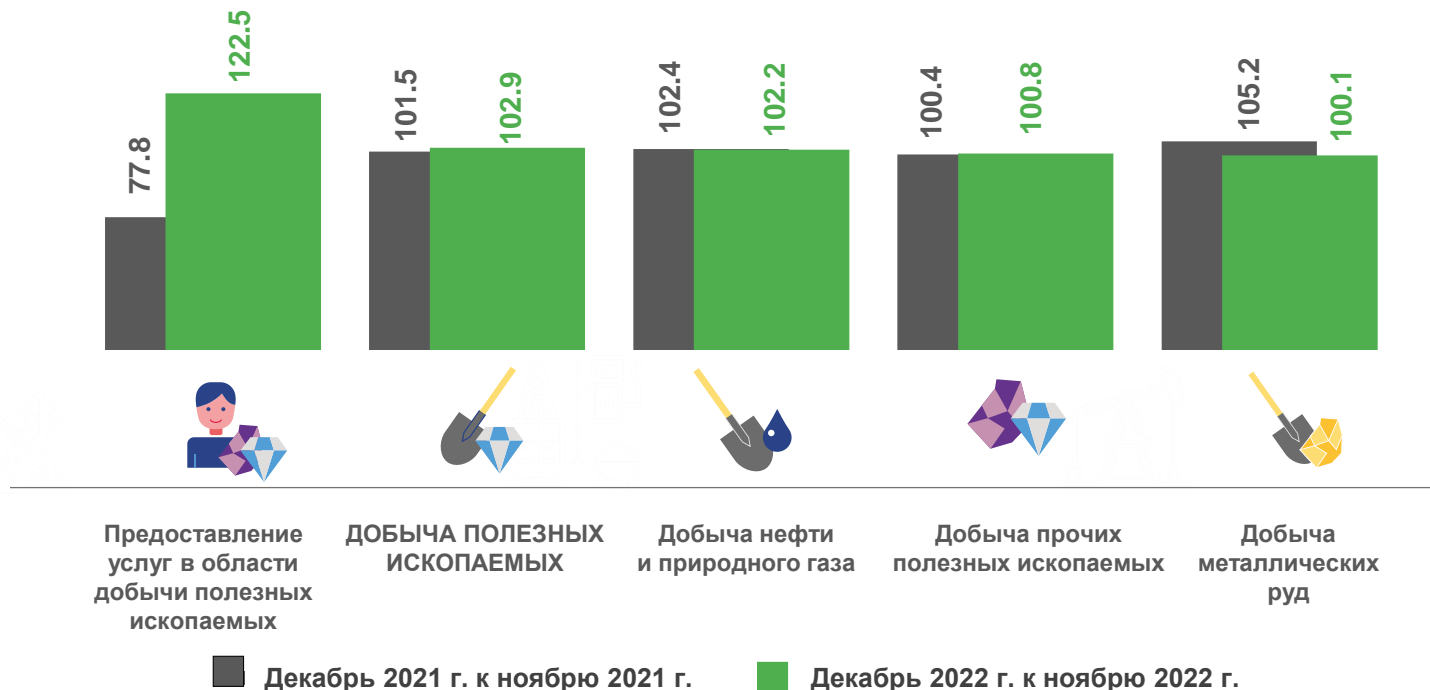

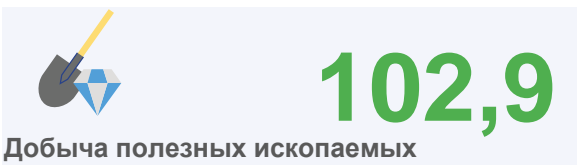




ИНДЕКСЫ ПРОИЗВОДСТВА ПО ДОБЫЧЕ ПОЛЕЗНЫХ ИСКОПАЕМЫХ

в % к предыдущему периоду

декабрь 2022 г.





ИНДЕКСЫ ПРОИЗВОДСТВА ПО ОСНОВНЫМ ВИДАМ ОБРАБАТЫВАЮЩИХ ПРОИЗВОДСТВ

декабрь 2022 г. к декабрю 2021 г., %



149,2

Производство прочих транспортных средств и оборудования



148,9

Ремонт и монтаж машин и оборудования



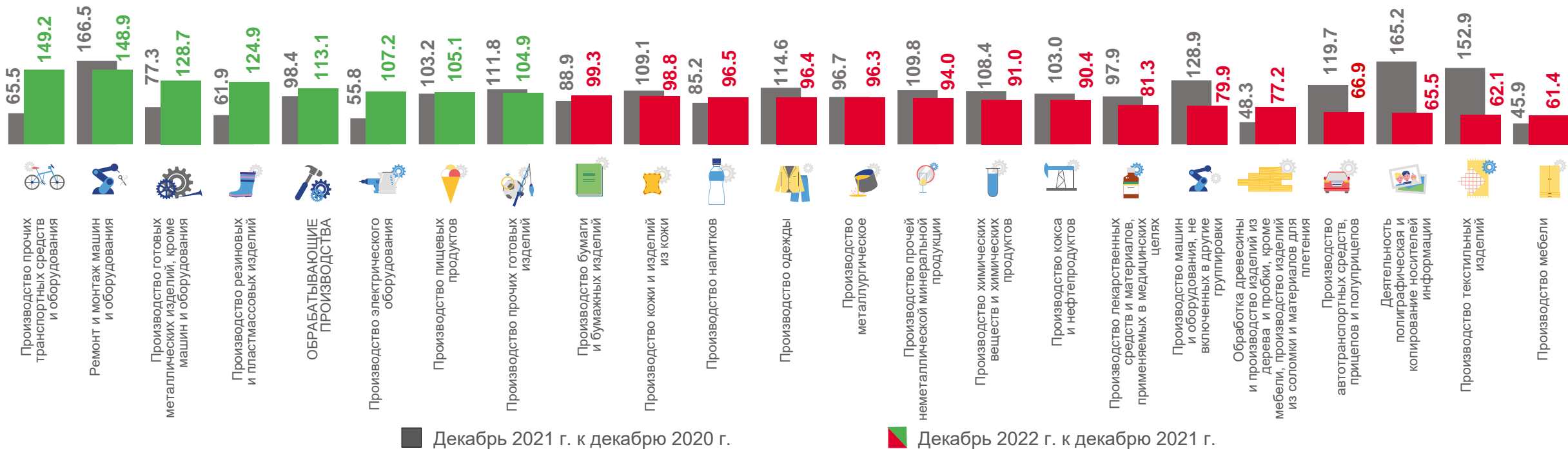
62,1

Производство текстильных изделий



61,4

Производство мебели



■ Декабрь 2021 г. к декабрю 2020 г.

■ Декабрь 2022 г. к декабрю 2021 г.



ИНДЕКСЫ ПРОИЗВОДСТВА ПО ОСНОВНЫМ ВИДАМ ОБРАБАТЫВАЮЩИХ ПРОИЗВОДСТВ

декабрь 2022 г. к ноябрю 2022 г., %



в 2,2р.



194,4



60,4



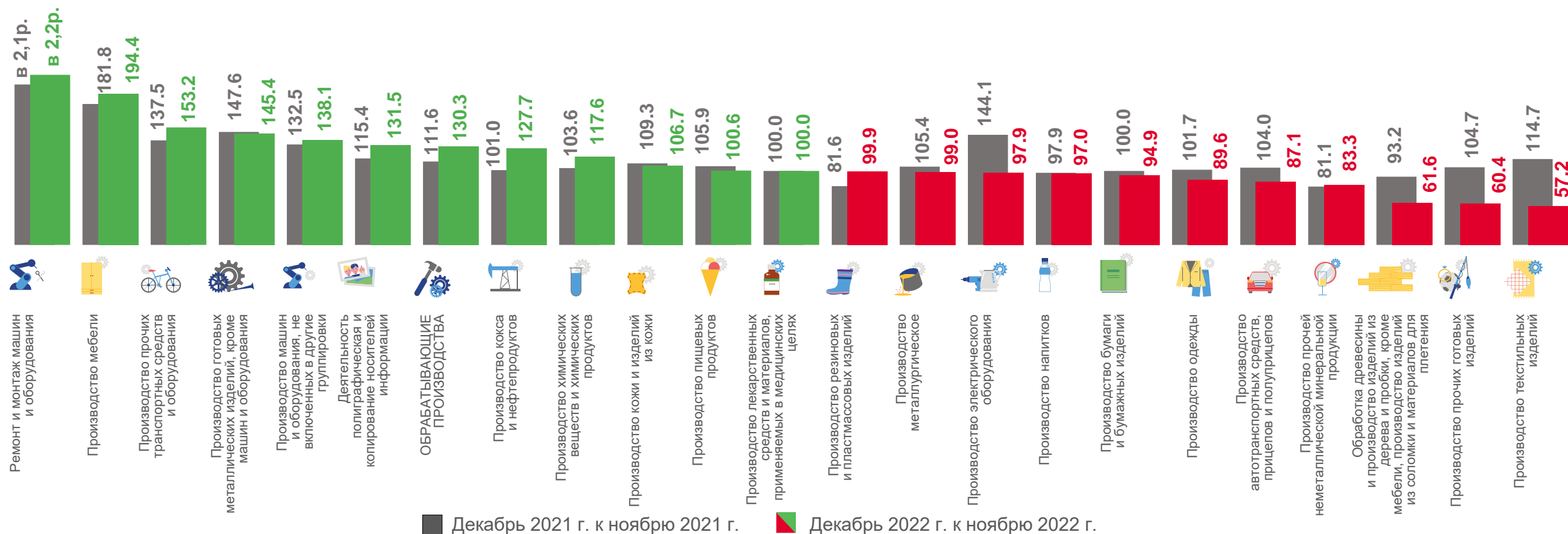
57,2

Ремонт и монтаж машин и оборудования

Производство мебели

Производство прочих готовых изделий

Производство текстильных изделий



■ Декабрь 2021 г. к ноябрю 2021 г.

■ Декабрь 2022 г. к ноябрю 2022 г.



ОБЪЕМ ОТГРУЖЕННЫХ ТОВАРОВ, ВЫПОЛНЕННЫХ РАБОТ И УСЛУГ СОБСТВЕННЫМИ СИЛАМИ

2022 г.*)

млрд рублей

в % к предыдущему году



1363,3

Всего



790,6

Добыча полезных ископаемых



472,0

Обработывающие производства



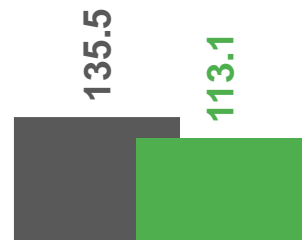
72,9

Обеспечение электрической энергией, газом и паром; кондиционирование воздуха



27,9

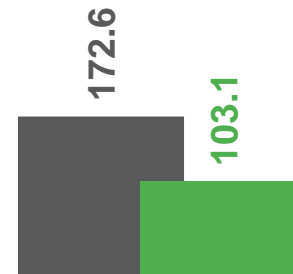
Водоснабжение; водоотведение, организация сбора и утилизации отходов, деятельность по ликвидации загрязнений



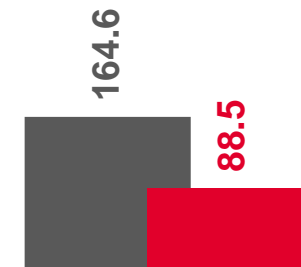
Обработывающие производства



Обеспечение электрической энергией, газом и паром; кондиционирование воздуха



Добыча полезных ископаемых



Водоснабжение; водоотведение, организация сбора и утилизации отходов, деятельность по ликвидации загрязнений

■ 2021 г. к 2020 г.

■ 2022 г. к 2021 г.

* - Расхождения итогов от суммы слагаемых объясняются округлением данных.





ДОБЫЧА НЕФТИ И ПРИРОДНОГО ГАЗА



ОБЕСПЕЧЕНИЕ ЭЛЕКТРИЧЕСКОЙ ЭНЕРГИЕЙ, ГАЗОМ И ПАРОМ; КОНДИЦИОНИРОВАНИЕ ВОЗДУХА

2022 г. в % к 2021 г.



Нефть обезвоженная, обессоленная
и стабилизированная, включая газовый конденсат



97,0



Электроэнергия



104,6



Газ горючий природный (газ естественный)



92,4



Пар и горячая вода



96,2



Газ нефтяной попутный (газ горючий
природный нефтяных месторождений)



87,9



ПРОИЗВОДСТВО ПИЩЕВЫХ ПРОДУКТОВ

2022 г. в % к 2021 г.



Сыры

▲ 155,7



Масло подсолнечное и его фракции нерафинированные

▼ 98,9



Комбикорма

▲ 151,2



Хлеб и хлебобулочные изделия, включая полуфабрикаты

▼ 96,3



Мясо и субпродукты

▲ 112,1



Изделия колбасные, включая изделия колбасные для детского питания

▼ 93,6



Мука из зерновых культур, овощных и других растительных культур; смеси из них

▲ 103,2



Кондитерские изделия

▼ 92,1



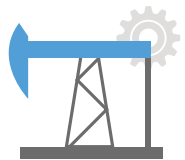
Рыба переработанная и консервированная

▲ 102,6




Творог

▼ 77,4



ПРОИЗВОДСТВО КОКСА И НЕФТЕПРОДУКТОВ



ПРОИЗВОДСТВО МЕБЕЛИ

2022 г. в % к 2021 г.



Топливо дизельное

▲ 114,9



Бензин автомобильный

▼ 97,4



Конденсат газовый стабильный

▼ 93,6



Кокс и полукокс из каменного угля

▼ 75,7



Пропан и бутан сжиженные

▼ 72,6



Шкафы кухонные, для спальни, столовой и гостиной

▲ 100,0



Стол� кухонные, для столовой и гостиной

▼ 88,2



Диваны, софы, кушетки с деревянным каркасом, трансформируемые в кровати

▼ 72,3