



ТЕРРИТОРИАЛЬНЫЙ ОРГАН ФЕДЕРАЛЬНОЙ СЛУЖБЫ
ГОСУДАРСТВЕННОЙ СТАТИСТИКИ ПО ОРЕНБУРГСКОЙ ОБЛАСТИ

Промышленное производство Оренбургской области



январь – ноябрь 2022 года



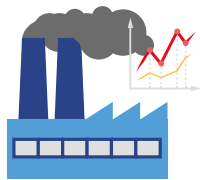
ТЕРРИТОРИАЛЬНЫЙ ОРГАН ФЕДЕРАЛЬНОЙ
СЛУЖБЫ ГОСУДАРСТВЕННОЙ СТАТИСТИКИ
ПО ОРЕНБУРГСКОЙ ОБЛАСТИ

Промышленное производство Оренбургской области

январь – ноябрь 2022 года

- 01 Индексы производства (в % к соответствующему периоду 2021 г.)
- 02 Индексы производства (в % к предыдущему месяцу)
- 03 Индексы производства по добыче полезных ископаемых (в % к соответствующему месяцу предыдущего года)
- 04 Индексы производства по добыче полезных ископаемых (в % к предыдущему месяцу)
- 05 Индексы производства по основным видам обрабатывающих производств (в % к соответствующему месяцу предыдущего года)
- 06 Индексы производства по основным видам обрабатывающих производств (в % к предыдущему месяцу)
- 07 Объем отгруженных товаров собственного производства, выполненных работ и услуг собственными силами (в % к соответствующему периоду 2021 г.)
- 08 Производство пищевых продуктов (в % к соответствующему периоду 2021 г.)





ИНДЕКСЫ ПРОИЗВОДСТВА

январь – ноябрь 2022 г. в % к соответствующему периоду 2021 г.



95,1


Добыча полезных ископаемых




100,3

Обработывающие производства

96,4



Индекс промышленного производства




101,6

Обеспечение электрической энергией, газом и паром;
кондиционирование воздуха



78,2

Водоснабжение; водоотведение, организация
сбора и утилизации отходов, деятельность по
ликвидации загрязнений



ИНДЕКСЫ ПРОИЗВОДСТВА

в % к предыдущему периоду

ноябрь 2022 г.



100,3

Индекс промышленного производства



133,1

Водоснабжение; водоотведение, организация сбора и утилизации отходов, деятельность по ликвидации загрязнений



130,7

Обеспечение электрической энергией, газом и паром; кондиционирование воздуха



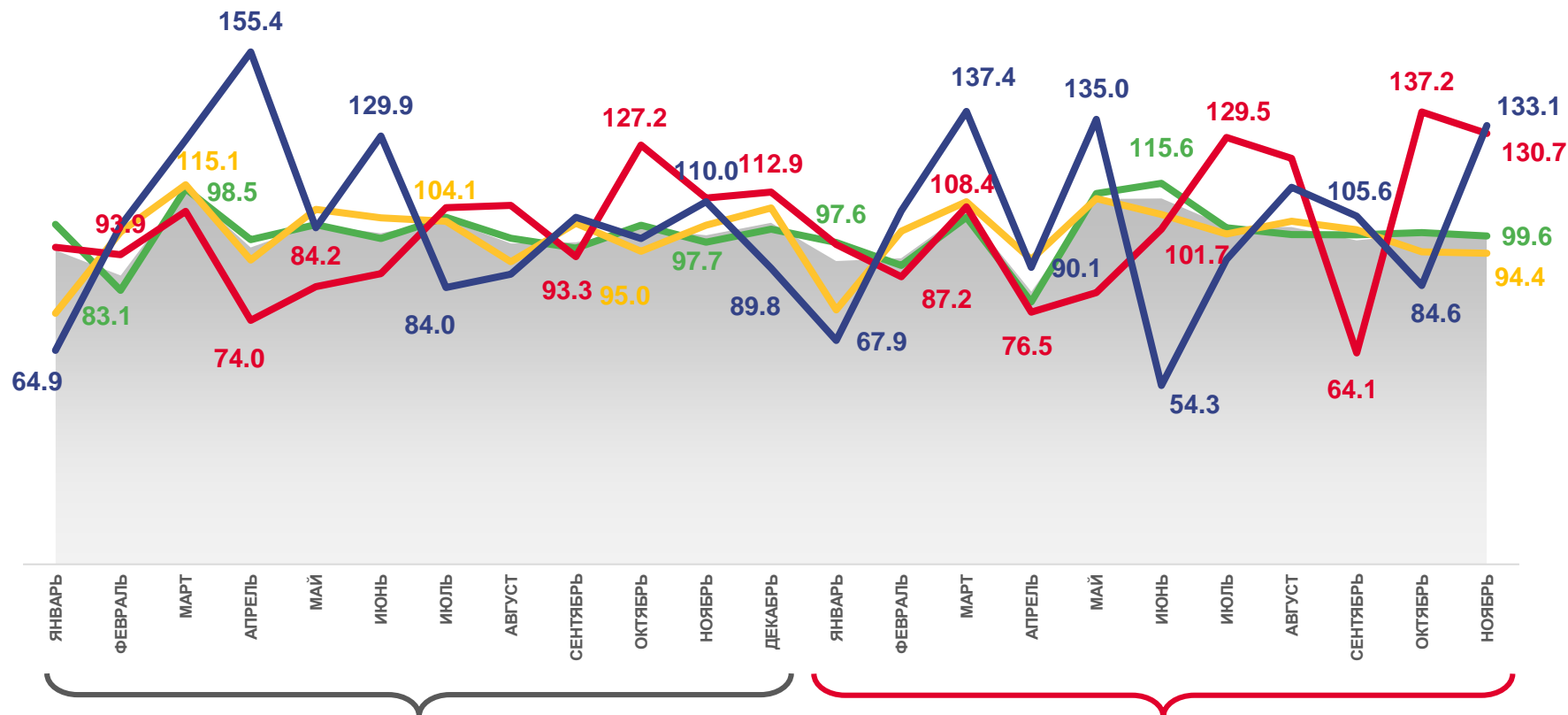
99,6

Добыча полезных ископаемых



94,4

Обрабатывающие производства



2021

2022



Индекс промышленного производства



Обрабатывающие производства



Добыча полезных ископаемых



Обеспечение электрической энергией, газом и паром; кондиционирование воздуха



Водоснабжение; водоотведение, организация сбора и утилизации отходов, деятельность по ликвидации загрязнений

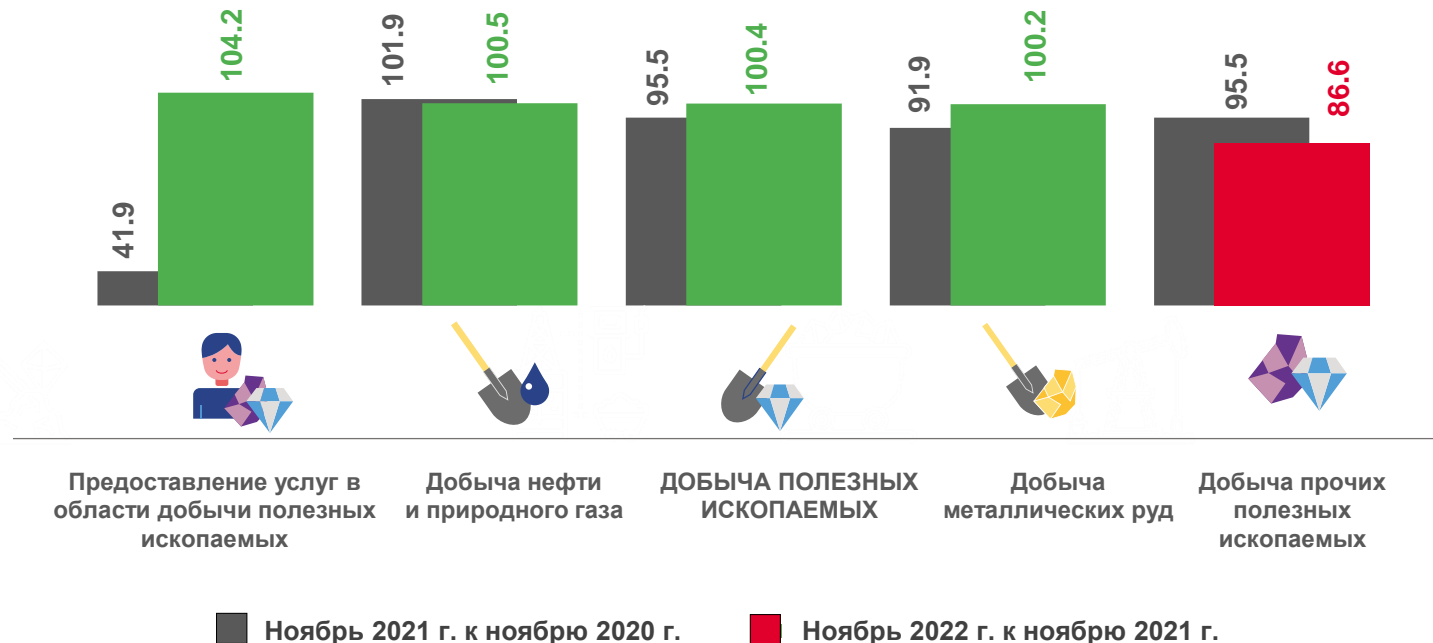




ИНДЕКСЫ ПРОИЗВОДСТВА ПО ДОБЫЧЕ ПОЛЕЗНЫХ ИСКОПАЕМЫХ

в % к соответствующему периоду предыдущего года

ноябрь 2022 г.

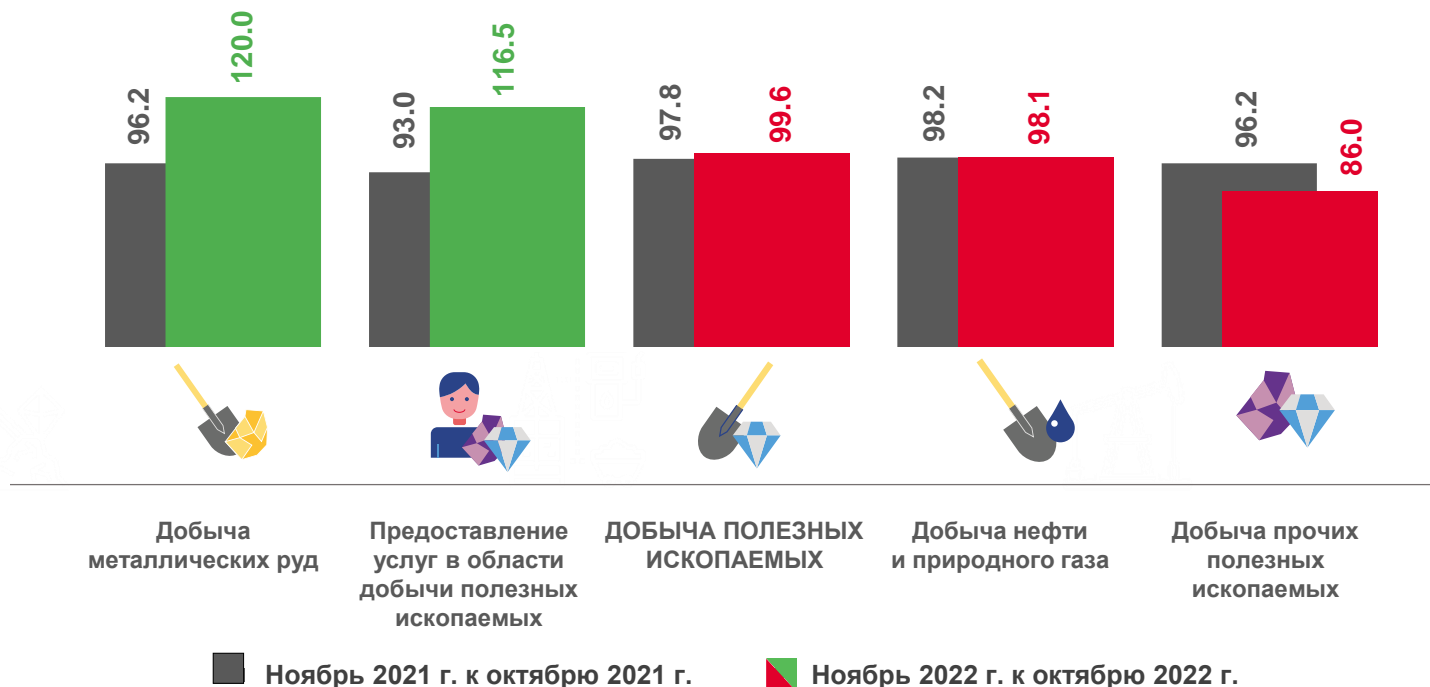
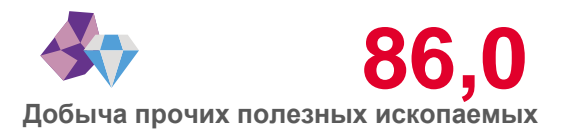







ИНДЕКСЫ ПРОИЗВОДСТВА ПО ДОБЫЧЕ ПОЛЕЗНЫХ ИСКОПАЕМЫХ

в % к предыдущему периоду

ноябрь 2022 г.





ИНДЕКСЫ ПРОИЗВОДСТВА ПО ОСНОВНЫМ ВИДАМ ОБРАБАТЫВАЮЩИХ ПРОИЗВОДСТВ

ноябрь 2022 г. к ноябрю 2021 г., %



в 2,7р.

Производство прочих готовых изделий



186,7

Ремонт и монтаж машин и оборудования



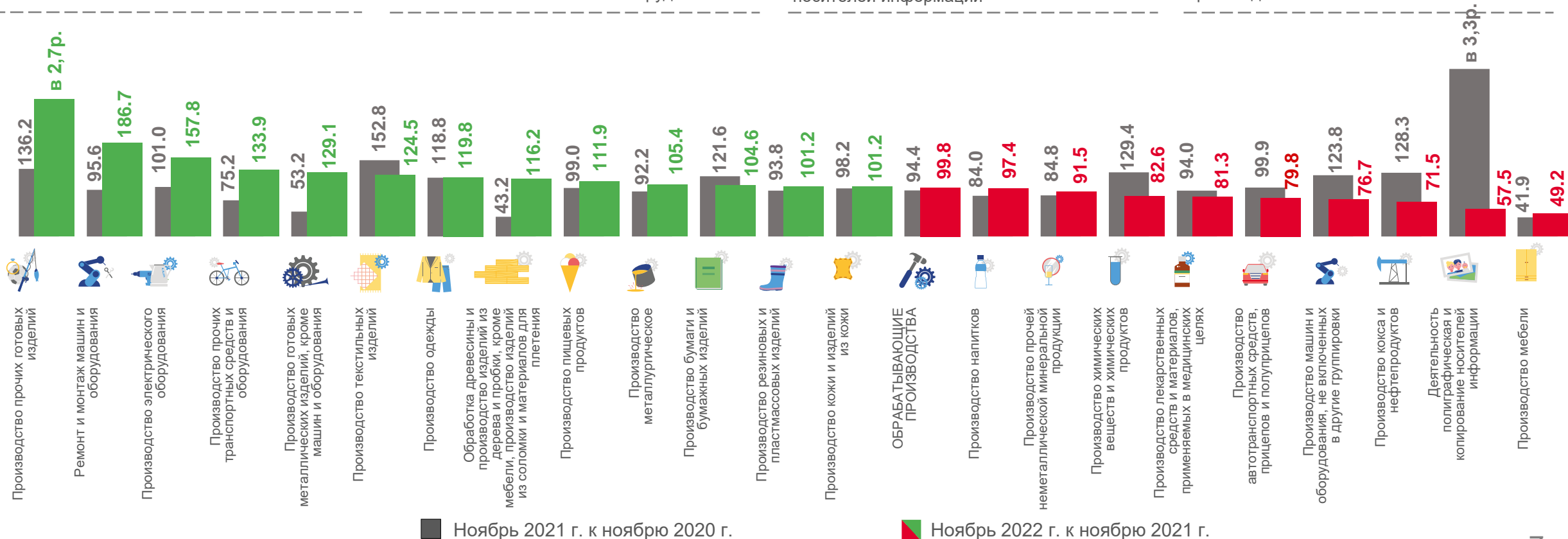
57,5

Деятельность полиграфическая и копирование носителей информации



49,2

Производство мебели



■ Ноябрь 2021 г. к ноябрю 2020 г.

■ Ноябрь 2022 г. к ноябрю 2021 г.



ИНДЕКСЫ ПРОИЗВОДСТВА ПО ОСНОВНЫМ ВИДАМ ОБРАБАТЫВАЮЩИХ ПРОИЗВОДСТВ

ноябрь 2022 г. к октябрю 2022 г., %



186,1

Производство электрического оборудования



132,9

Производство текстильных изделий



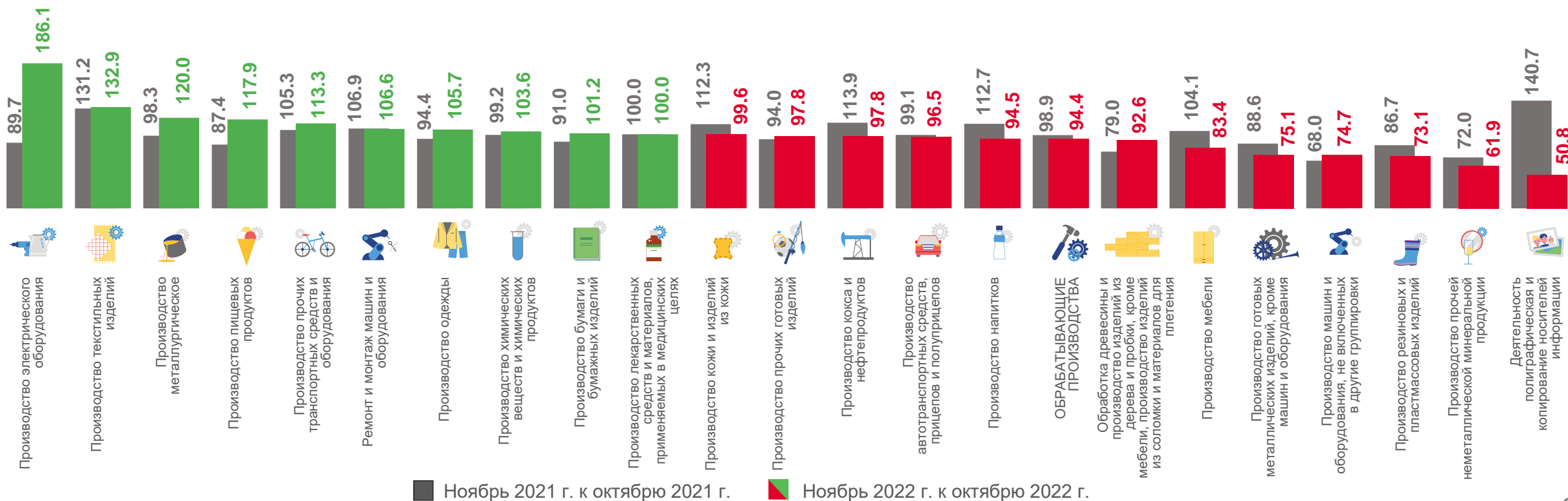
61,9

Производство прочей неметаллической минеральной продукции



50,8

Деятельность полиграфическая и копирование носителей информации





ОБЪЕМ ОТГРУЖЕННЫХ ТОВАРОВ, ВЫПОЛНЕННЫХ РАБОТ И УСЛУГ СОБСТВЕННЫМИ СИЛАМИ

январь – ноябрь 2022 г.

млрд рублей

в % к соответствующему периоду предыдущего года



1258,8

Всего



740,1

Добыча полезных ископаемых



428,1

Обработывающие производства



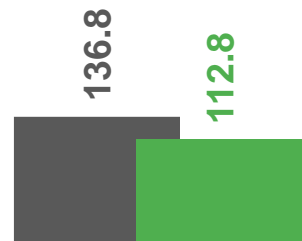
64,0

Обеспечение электрической энергией, газом и паром; кондиционирование воздуха



26,0

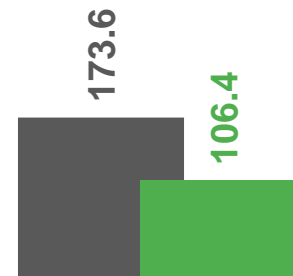
Водоснабжение; водоотведение, организация сбора и утилизации отходов, деятельность по ликвидации загрязнений



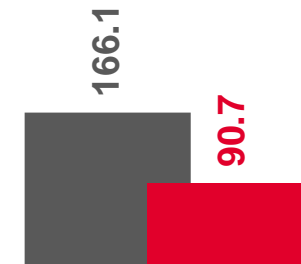
Обработывающие производства



Обеспечение электрической энергией, газом и паром; кондиционирование воздуха



Добыча полезных ископаемых



Водоснабжение; водоотведение, организация сбора и утилизации отходов, деятельность по ликвидации загрязнений

■ Январь - ноябрь 2021 г. к январю - ноябрю 2020 г.

■ Январь - ноябрь 2022 г. к январю - ноябрю 2021 г.





ДОБЫЧА НЕФТИ И ПРИРОДНОГО ГАЗА



ОБЕСПЕЧЕНИЕ ЭЛЕКТРИЧЕСКОЙ ЭНЕРГИЕЙ, ГАЗОМ И ПАРОМ; КОНДИЦИОНИРОВАНИЕ ВОЗДУХА

январь – ноябрь 2022 г. в % к соответствующему периоду 2021 г.



Нефть обезвоженная, обессоленная и стабилизированная, включая газовый конденсат



96,7



Электроэнергия



101,1



Газ горючий природный (газ естественный)



92,4



Пар и горячая вода



95,7



Газ нефтяной попутный (газ горючий природный нефтяных месторождений)



90,7



ПРОИЗВОДСТВО ПИЩЕВЫХ ПРОДУКТОВ

январь – ноябрь 2022 г. в % к соответствующему периоду 2021 г.



Сыры

▲ 157,2



Масло подсолнечное и его фракции нерафинированные

▼ 99,1



Комбикорма

▲ 147,6



Хлеб и хлебобулочные изделия, включая полуфабрикаты

▼ 96,1



Мясо и субпродукты

▲ 112,6



Изделия колбасные, включая изделия колбасные для детского питания

▼ 93,1



Рыба переработанная и консервированная

▲ 104,4



Кондитерские изделия

▼ 91,3



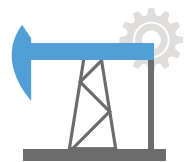
Мука из зерновых культур, овощных и других растительных культур; смеси из них

▲ 102,6



Творог

▼ 78,7



ПРОИЗВОДСТВО КОКСА И НЕФТЕПРОДУКТОВ

январь – ноябрь 2022 г. в % к соответствующему периоду 2021 г.



Топливо дизельное

▲ 113,8



Бензин автомобильный

▼ 97,7



Конденсат газовый стабильный

▼ 95,1




Кокс и полукокс из каменного угля

▼ 76,3



Пропан и бутан сжиженные

▼ 73,8



ПРОИЗВОДСТВО МЕБЕЛИ

январь – ноябрь 2022 г. в % к соответствующему периоду 2021 г.



Шкафы кухонные, для спальни, столовой и гостиной

▲ 100,0



Стол� кухонные, для столовой и гостиной

▼ 87,5



Диваны, софы, кушетки с деревянным каркасом, трансформируемые в кровати

▼ 70,4