ТЕРРИТОРИАЛЬНЫЙ ОРГАН
ФЕДЕРАЛЬНАЙ СЛУЖБЫ
ГОСУДАРСТВЕННОЙ СТАТИСТИКИ
ПО ОРЕНБУРГСКОЙ ОБЛАСТИ

Денежные доходы и расходы населения Оренбургской области

январь - март 2022 года

ТЕРРИТОРИАЛЬНЫЙ ОРГАН
ФЕДЕРАЛЬНОЙ СЛУЖБЫ
ГОСУДАРСТВЕННОЙ СТАТИСТИКИ
ПО ОРЕНБУРГСКОЙ ОБЛАСТИ

Денежные доходы и расходы населения Оренбургской области

ЯНВАРЬ - МАРТ 2022 ГОДА

01 Денежные доходы населения

02 Структура использования денежных доходов населения

03 Среднедушевые денежные доходы населения по субъектам Приволжского федерального округа

ДЕНЕЖНЫЕ ДОХОДЫ НАСЕЛЕНИЯ

январь - март 2022 г., в % от общего объема денежных доходов

25 351,8

Среднедушевые денежные доходы населения, рубля в месяц

95,9

Реальные денежные доходы, в % к январю-марту 2021 года

96,2

Реальные располагаемые денежные доходы в % к январю-марту 2021 года

Структура денежных доходов населения

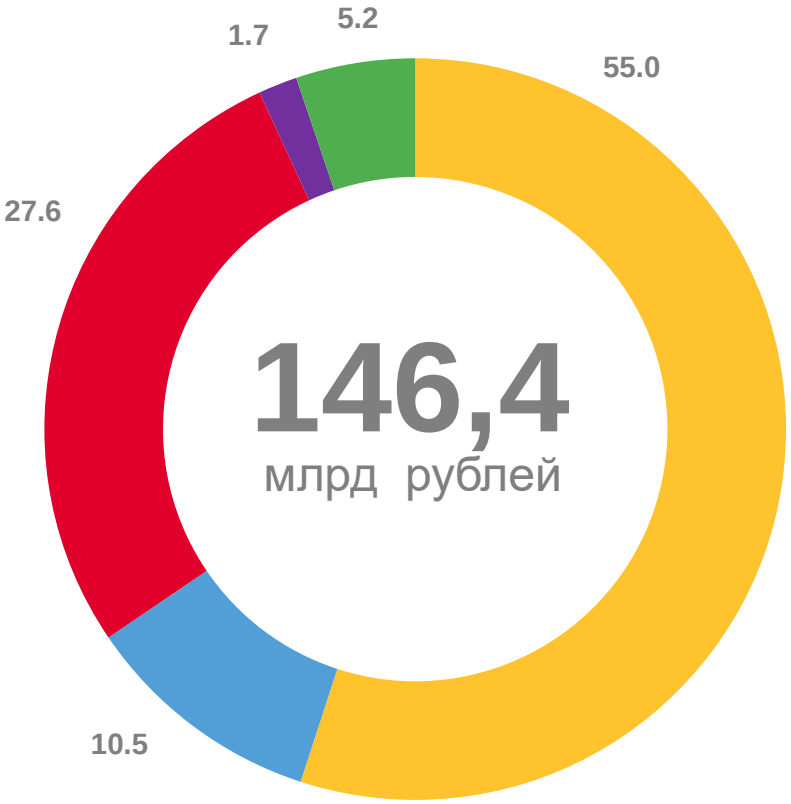

- Заработная плата
- Доходы от предпринимательской и иной производственной деятельности
- Социальные выплаты
- Доходы от собственности
- Другие доходы (включая скрытые)

СТРУКТУРА ИСПОЛЬЗОВАНИЯ ДЕНЕЖНЫХ ДОХОДОВ НАСЕЛЕНИЯ

январь - март 2022 г., в % от общего объема денежных доходов

27 011,1

Среднедушевые денежные расходы населения, рубля в месяц

23 422,5

Потребительские расходы на душу населения, рубля в месяц

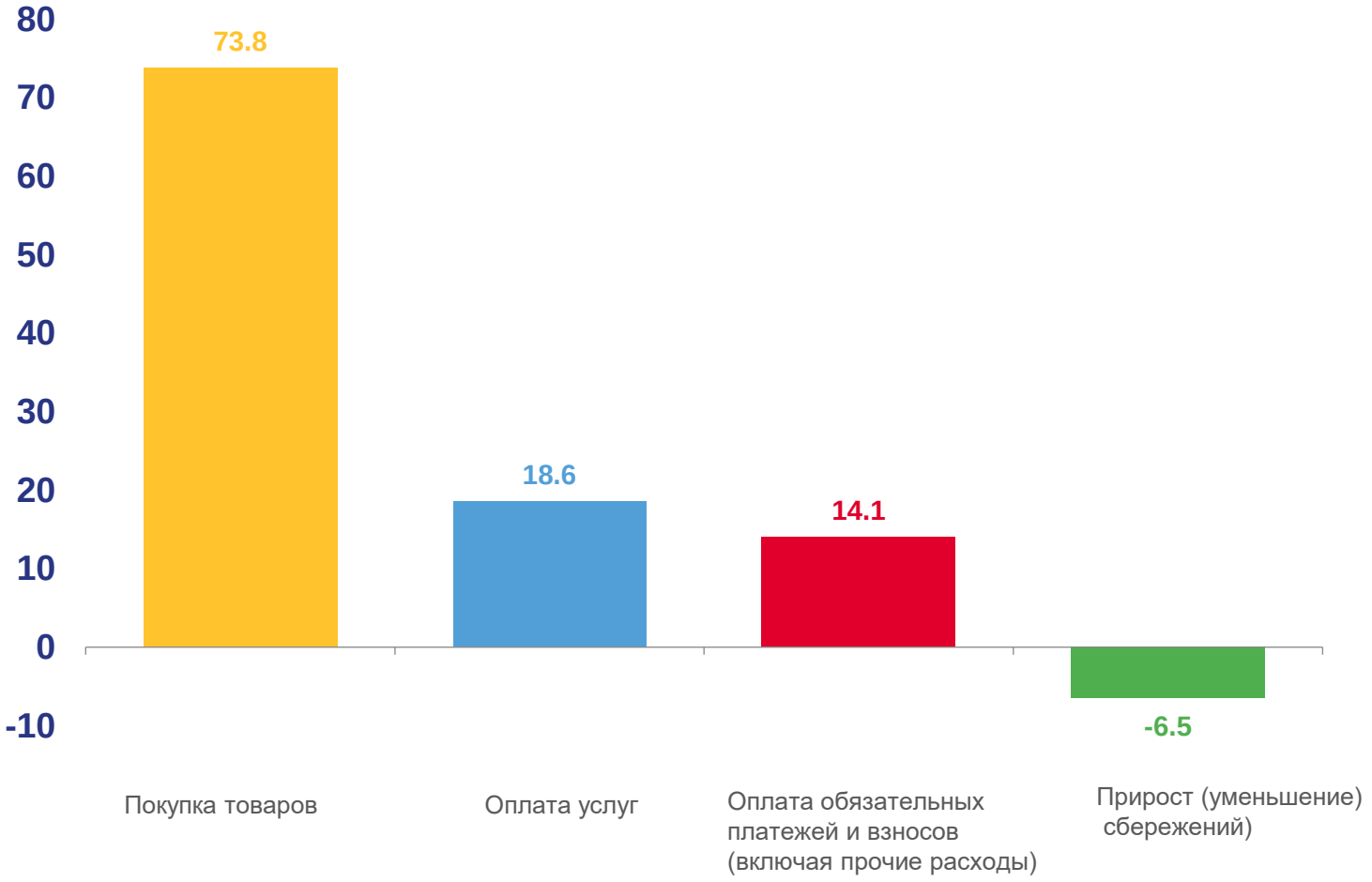

СРЕДНЕДУШЕВЫЕ ДЕНЕЖНЫЕ ДОХОДЫ НАСЕЛЕНИЯ ПО СУБЪЕКТАМ ПРИВОЛЖСКОГО ФЕДЕРАЛЬНОГО ОКРУГА
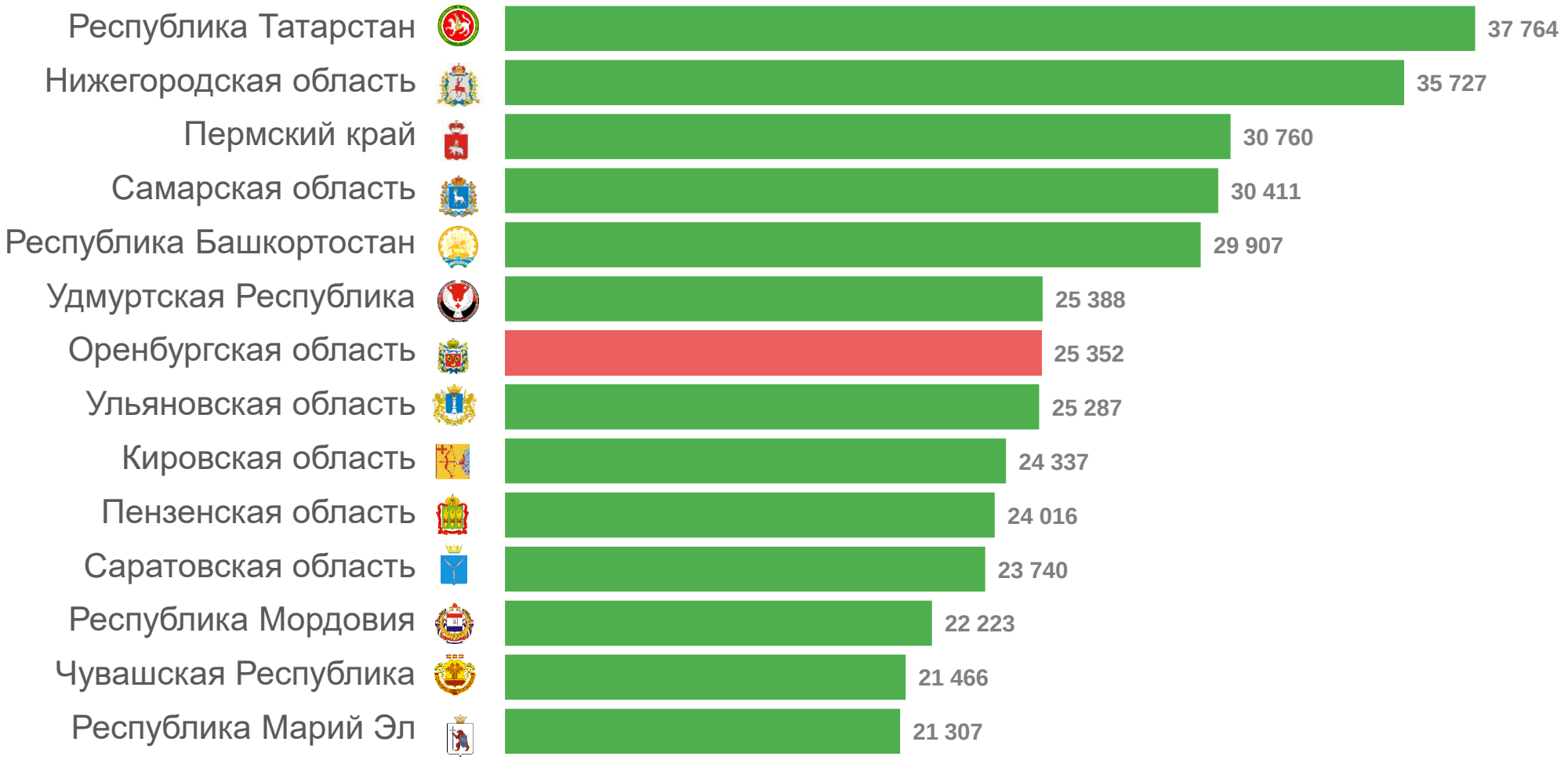
рублей в месяц