



ТЕРРИТОРИАЛЬНЫЙ ОРГАН  
ФЕДЕРАЛЬНОЙ СЛУЖБЫ  
ГОСУДАРСТВЕННОЙ СТАТИСТИКИ  
ПО ОРЕНБУРГСКОЙ ОБЛАСТИ

# СОЦИАЛЬНО-ЭКОНОМИЧЕСКОЕ ПОЛОЖЕНИЕ

январь – сентябрь 2024 года

08.11.2024

Данные оперативной статистики

# СОДЕРЖАНИЕ

Основные социально-экономические показатели	3
Промышленное производство	4
Сельское хозяйство	6
Строительство	8
Автомобильный транспорт	9
Потребительский рынок	10
Индексы потребительских цен на товары и услуги	12
Зарботная плата работников организаций	14
Финансовые результаты деятельности организаций	15

# СОЦИАЛЬНО-ЭКОНОМИЧЕСКИЕ ПОКАЗАТЕЛИ

в % к соответствующему периоду предыдущего года

ОРЕНБУРГСТАТ

январь – сентябрь 2024 г.

Объем отгруженных товаров, работ, услуг, выполненных собственными силами в промышленности

**1 283,1** млрд рублей

Объем работ, выполненных по виду деятельности «Строительство»

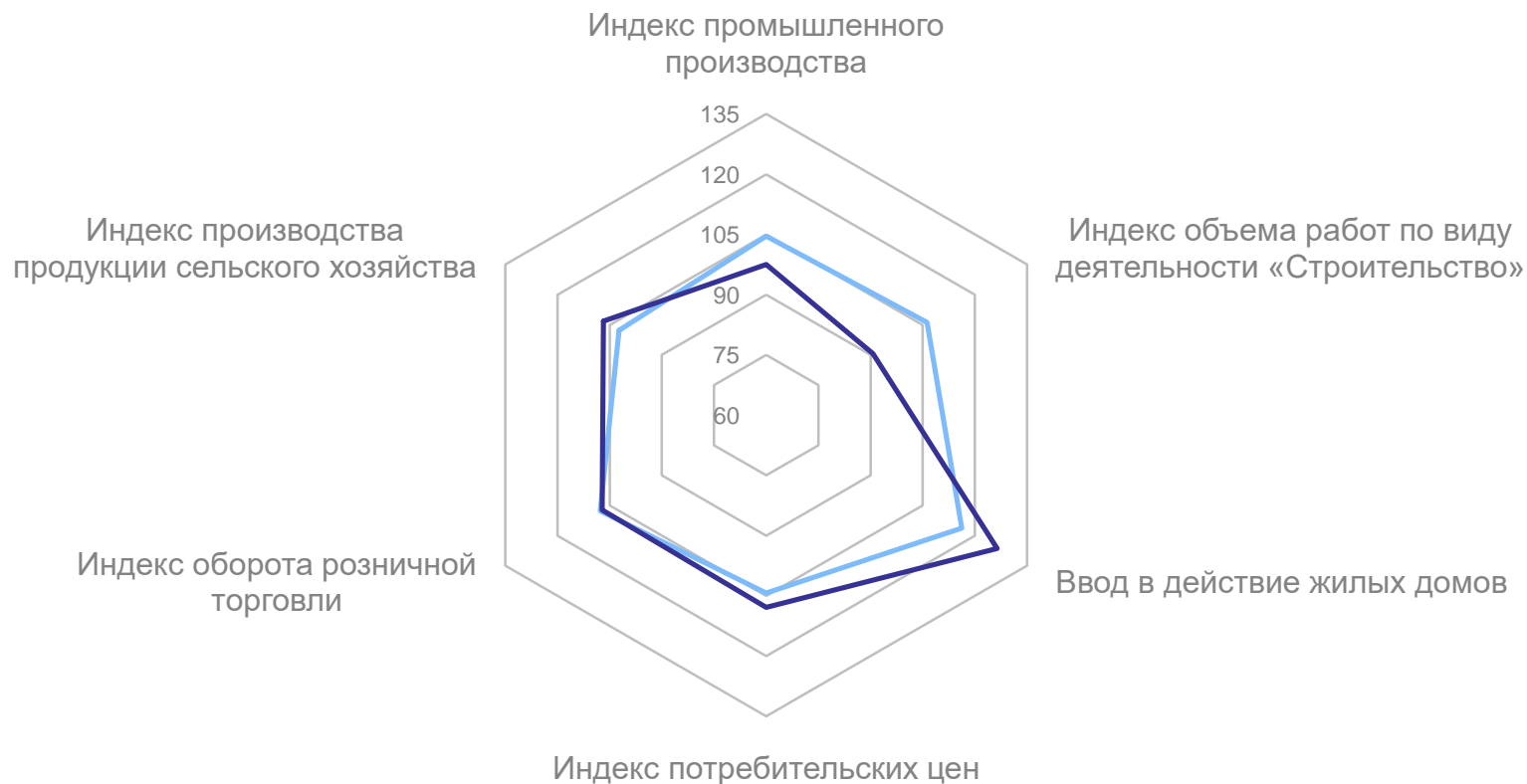
**76,4** млрд рублей

Объем производства продукции сельского хозяйства

**64,6** млрд рублей

Оборот розничной торговли

**389,6** млрд рублей



— Январь – сентябрь 2023 г. к январю – сентябрю 2022 г. — Январь – сентябрь 2024 г. к январю – сентябрю 2023 г.

# ИНДЕКСЫ ПРОМЫШЛЕННОГО ПРОИЗВОДСТВА

в % к соответствующему периоду предыдущего года

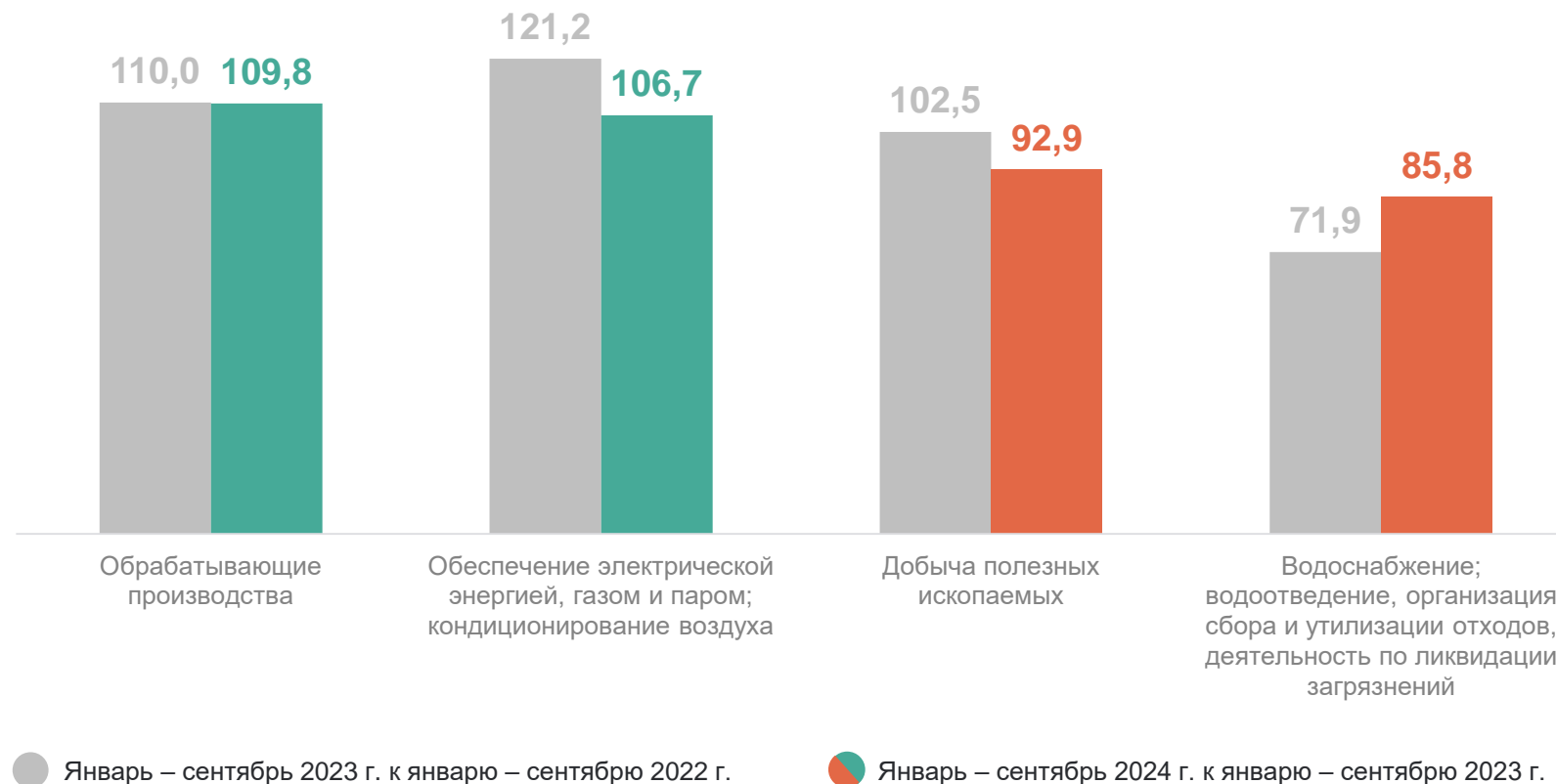
ОРЕНБУРГСТАТ

январь – сентябрь 2024 г.  
к январю – сентябрю 2023 г.

**97,5%**

январь – сентябрь 2023 г.  
к январю – сентябрю 2022 г.

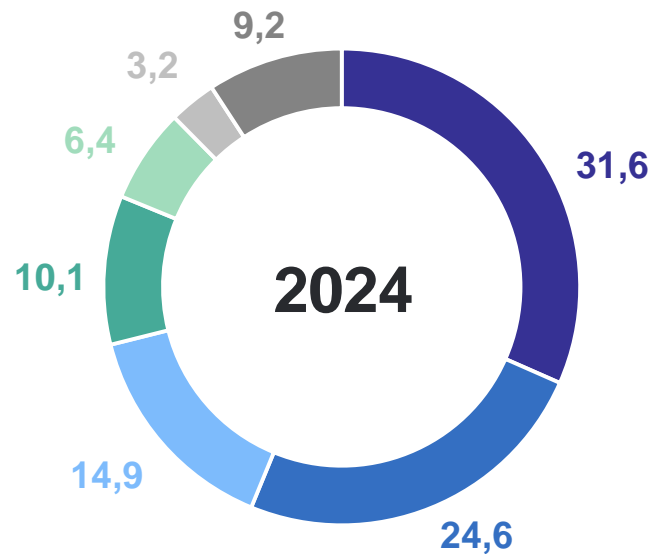
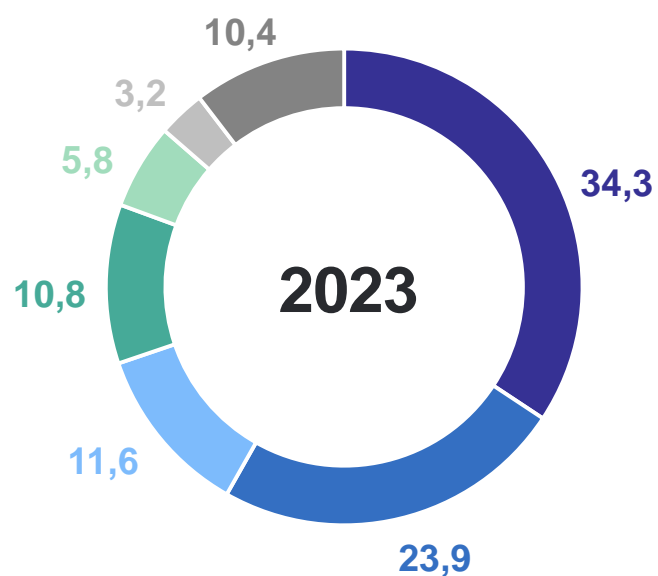
**104,6%**



# СТРУКТУРА ОБЪЕМА ОТГРУЖЕННЫХ ТОВАРОВ, ВЫПОЛНЕННЫХ РАБОТ И УСЛУГ СОБСТВЕННЫМИ СИЛАМИ

ОРЕНБУРГСТАТ

январь – сентябрь, в % к итогу



## Обрабатывающие производства

- Производство металлургическое
- Производство кокса и нефтепродуктов
- Производство готовых металлических изделий, кроме машин и оборудования
- Производство пищевых продуктов
- Производство прочей неметаллической минеральной продукции
- Производство химических веществ и химических продуктов
- Прочие производства

# ПРОИЗВОДСТВО ОСНОВНЫХ ВИДОВ ПРОДУКЦИИ ЖИВОТНОВОДСТВА В ХОЗЯЙСТВАХ ВСЕХ КАТЕГОРИЙ

в % к соответствующему периоду предыдущего года

ОРЕНБУРГСТАТ

январь – сентябрь 2024 г.

Скот и птица на убой  
(в живом весе)

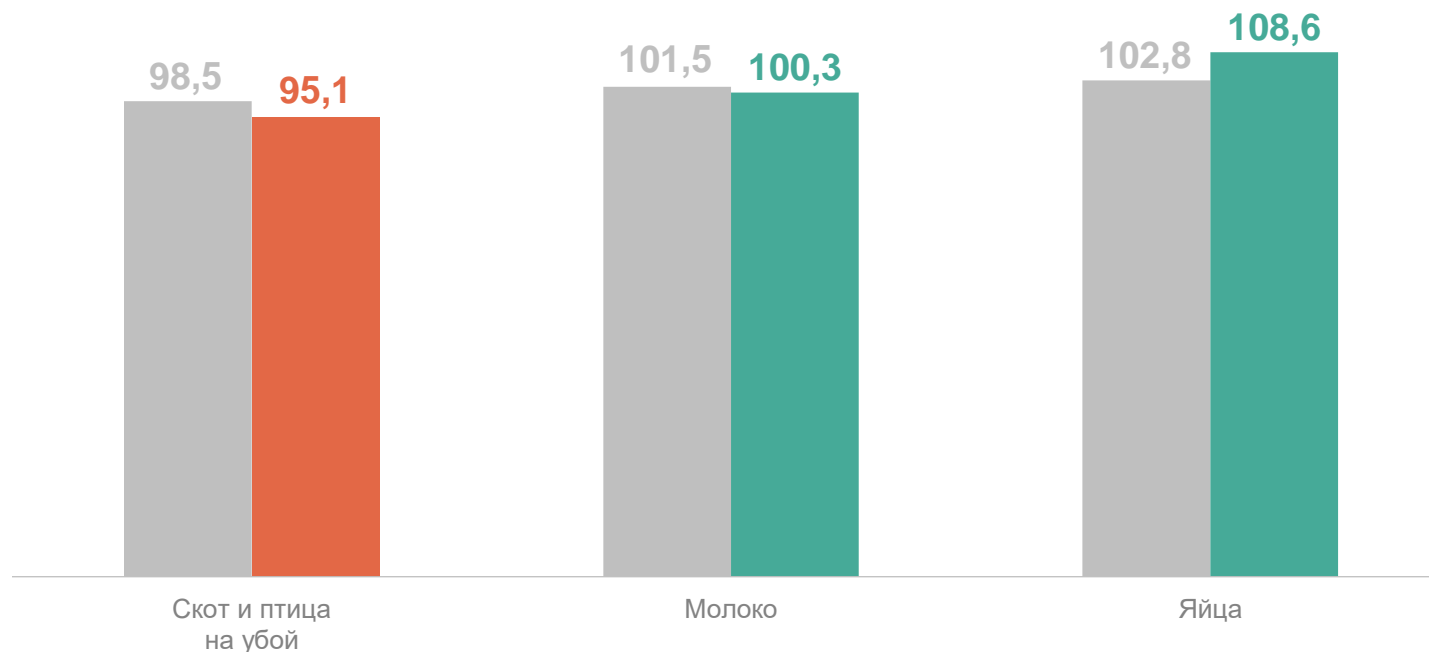
**103,1** тыс. тонн

Молоко

**488,1** тыс. тонн

Яйца

**826,6** млн штук



● Январь – сентябрь 2023 г. к январю – сентябрю 2022 г.

● Январь – сентябрь 2024 г. к январю – сентябрю 2023 г.

# ПОГОЛОВЬЕ СКОТА В ХОЗЯЙСТВАХ ВСЕХ КАТЕГОРИЙ

на конец сентября в % к соответствующей дате предыдущего периода

ОРЕНБУРГСТАТ

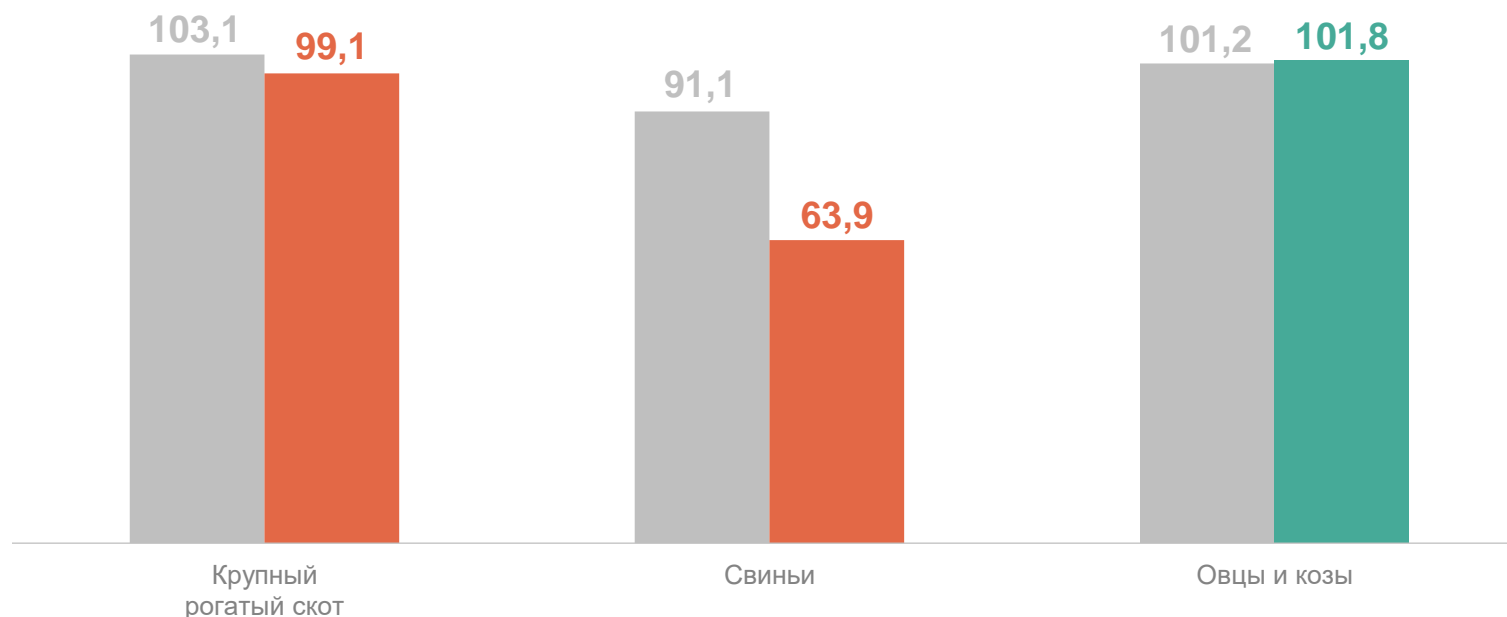
Поголовье скота на конец сентября 2024 г., тыс. голов

Крупный рогатый скот **525,9**

в том числе коровы **232,1**

Свины **162,1**

Овцы и козы **308,6**



● Сентябрь 2023 г. к сентябрю 2022 г.

● Сентябрь 2024 г. к сентябрю 2023 г.

# ВВОД В ДЕЙСТВИЕ ЖИЛЫХ ДОМОВ

в % к соответствующему периоду предыдущего года

ОРЕНБУРГСТАТ

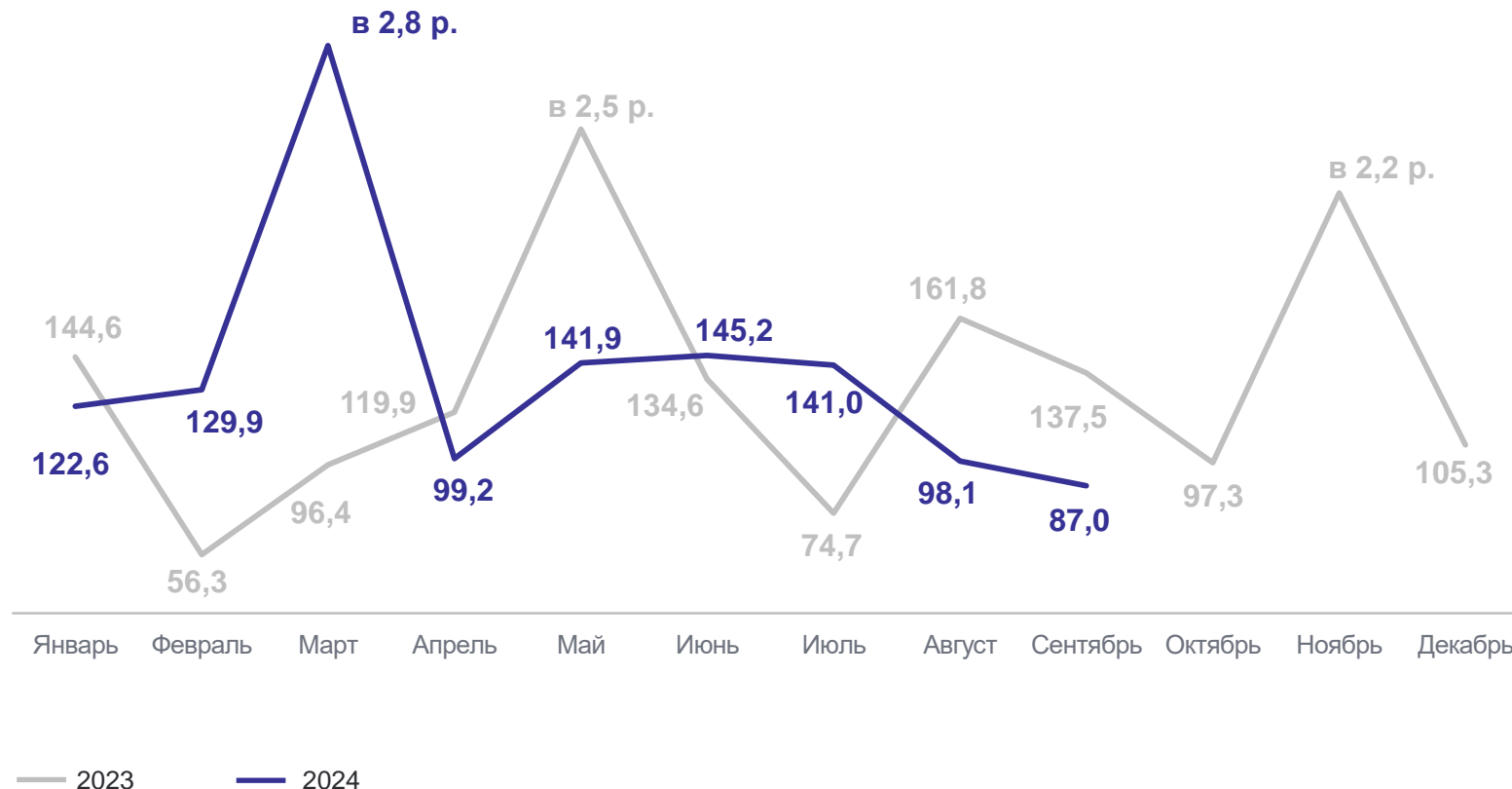
январь – сентябрь 2024 г.

Введено общей площади жилых домов

**1 014,8** тыс. м<sup>2</sup>

к январю – сентябрю 2023 г.

**126,4%**





# ГРУЗОБОРОТ И ПАССАЖИРОБОРОТ АВТОМОБИЛЬНОГО ТРАНСПОРТА

в % к соответствующему периоду предыдущего года

ОРЕНБУРГСТАТ

январь – сентябрь 2024 г.

Грузооборот\*

**966,1** млн т км

к январю – сентябрю 2023 г.

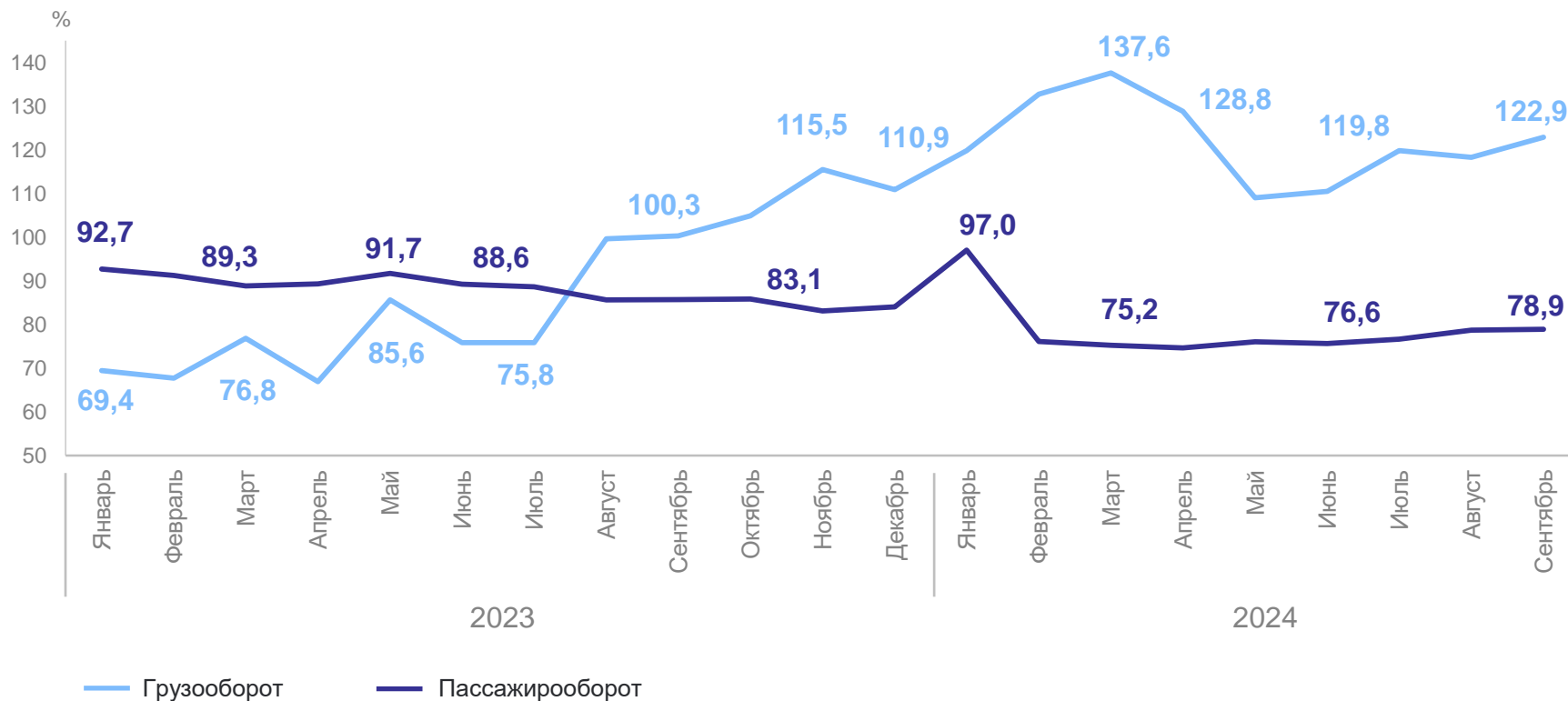
**121,4%**

Пассажиरोоборот\*\*

**636,4** млн пасс.–км

к январю – сентябрю 2023 г.

**78,6%**



\* По организациям, не относящимся к субъектам малого предпринимательства.

\*\* Автобусами по маршрутам регулярных перевозок, маршрутными таксомоторами (включая автобусы физических лиц).

# ОБОРОТ РОЗНИЧНОЙ ТОРГОВЛИ

в % к соответствующему периоду предыдущего года

ОРЕНБУРГСТАТ

январь – сентябрь 2024 г.

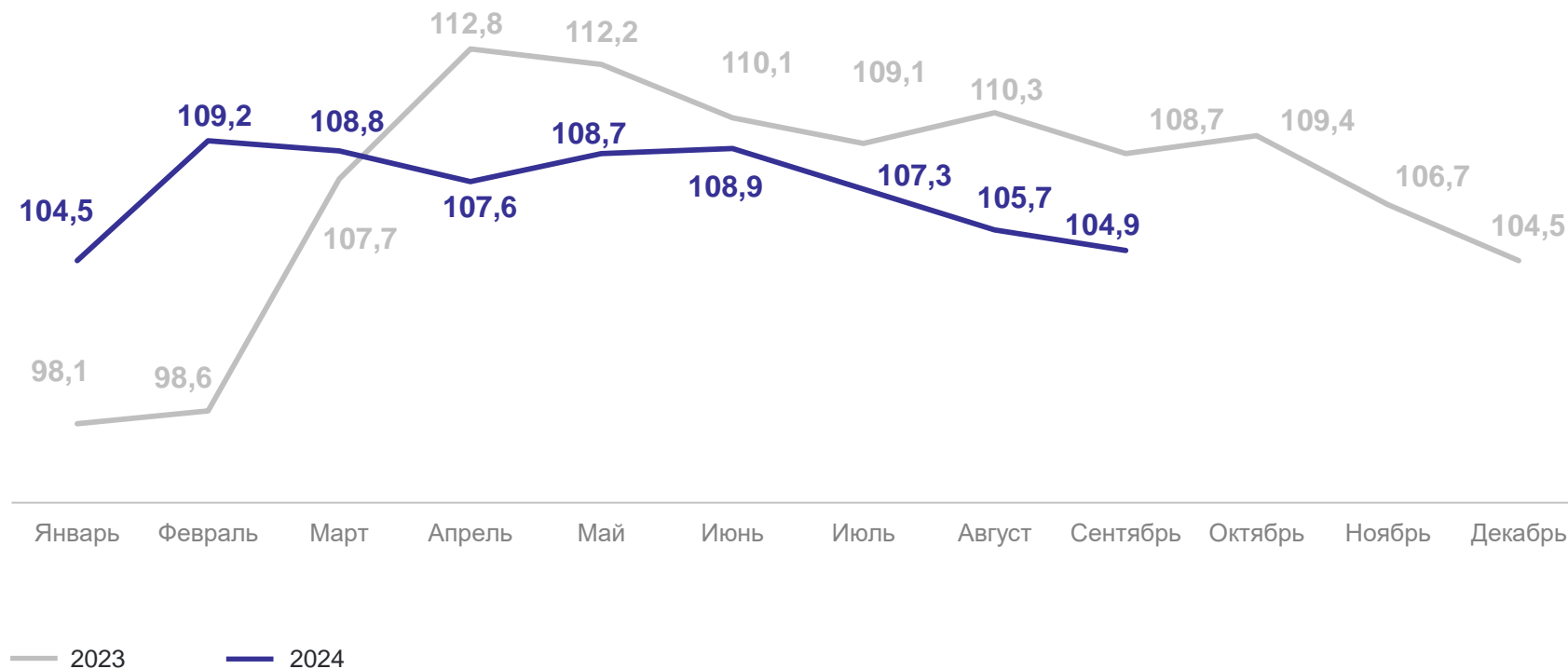
Оборот розничной торговли

**389,6** млрд рублей

Индекс физического объема

к январю – сентябрю 2023 г.

**107,2%**



# ОБЪЕМ ПЛАТНЫХ УСЛУГ НАСЕЛЕНИЮ

в % к соответствующему периоду предыдущего года

ОРЕНБУРГСТАТ

январь – сентябрь 2024 г.

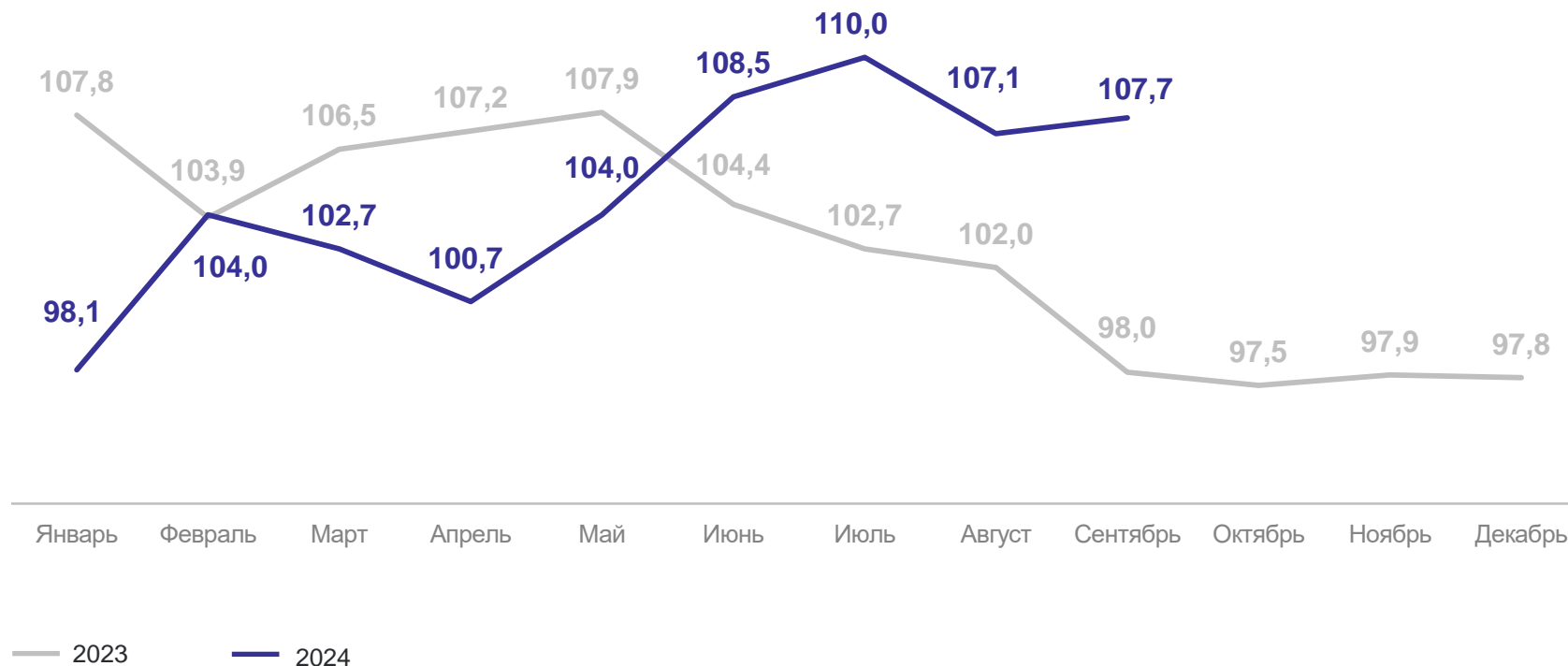
Объем платных  
услуг населению

**101,9** млрд рублей

Индекс физического  
объема

к январю – сентябрю 2023 г.

**104,5%**



# ИНДЕКСЫ ПОТРЕБИТЕЛЬСКИХ ЦЕН

в % к предыдущему месяцу

ОРЕНБУРГСТАТ

сентябрь 2024 г.

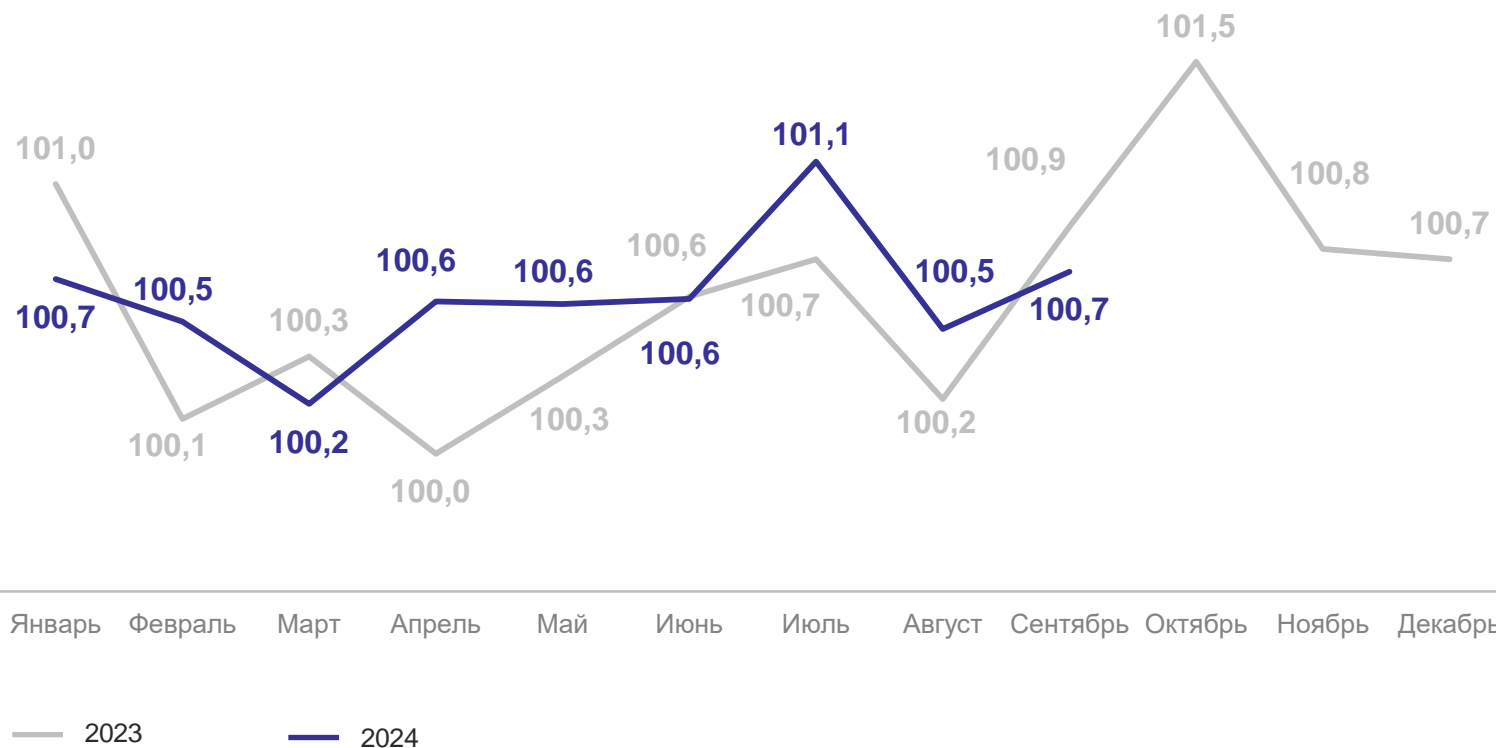
**ИПЦ** **100,7**

Все товары **100,7**

Продовольственные  
товары **100,6**

Непродовольственные  
товары **100,8**

Услуги **100,7**

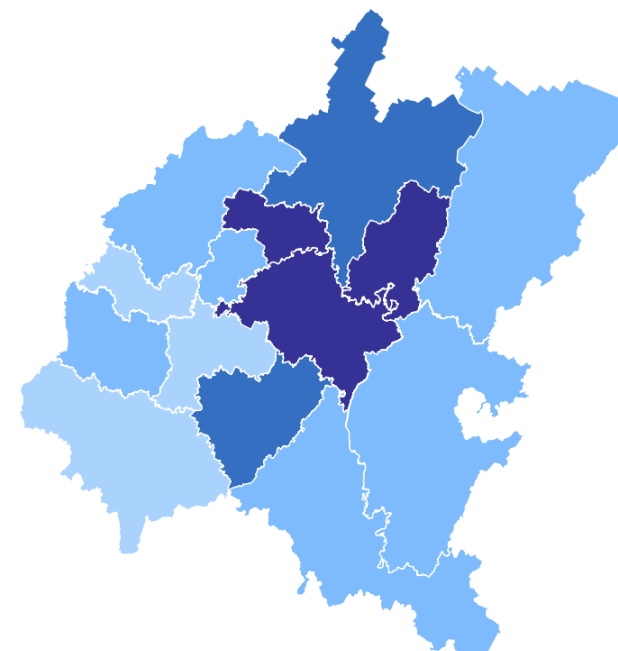
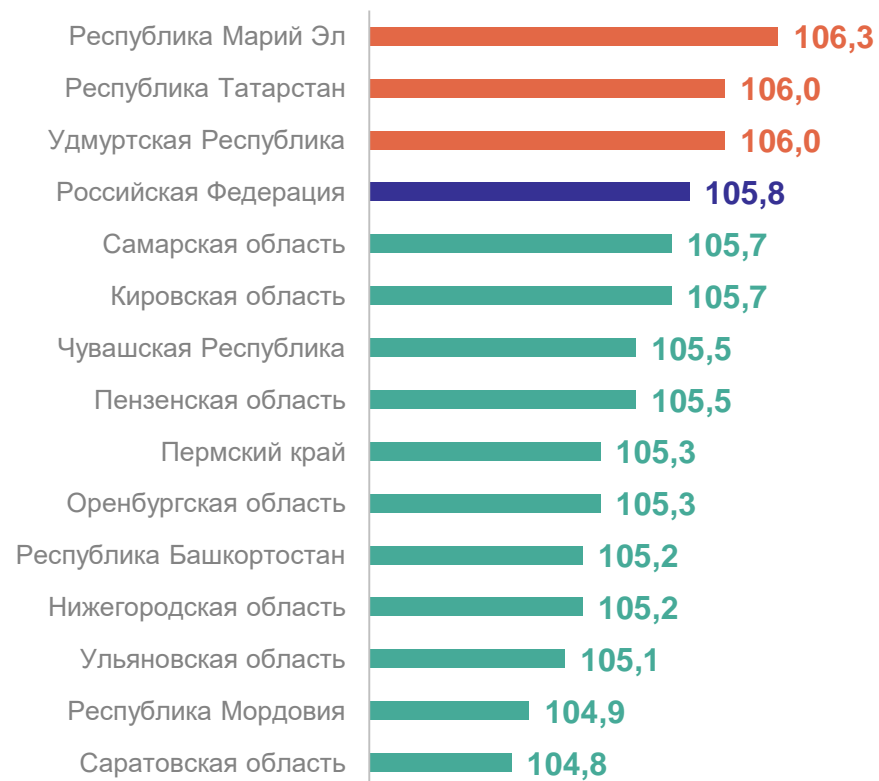


# ИНДЕКСЫ ПОТРЕБИТЕЛЬСКИХ ЦЕН НА ТОВАРЫ И УСЛУГИ ПО СУБЪЕКТАМ ПФО

сентябрь 2024 г. в % к декабрю 2023 г.

ОРЕНБУРГСТАТ

## Рейтинг регионов ПФО



104,8-105,1    105,2-105,5    105,6-105,9    106,0-106,3

3

субъекта значение  
индекса **больше**, чем  
в среднем по России

11

субъектов значение  
индекса **меньше**, чем  
в среднем по России

# ЗАРАБОТНАЯ ПЛАТА РАБОТНИКОВ ОРГАНИЗАЦИЙ

тысяч рублей

ОРЕНБУРГСТАТ

январь – август 2024 г.

Среднемесячная  
номинальная начисленная  
зарботная плата

**60,9** тыс. рублей

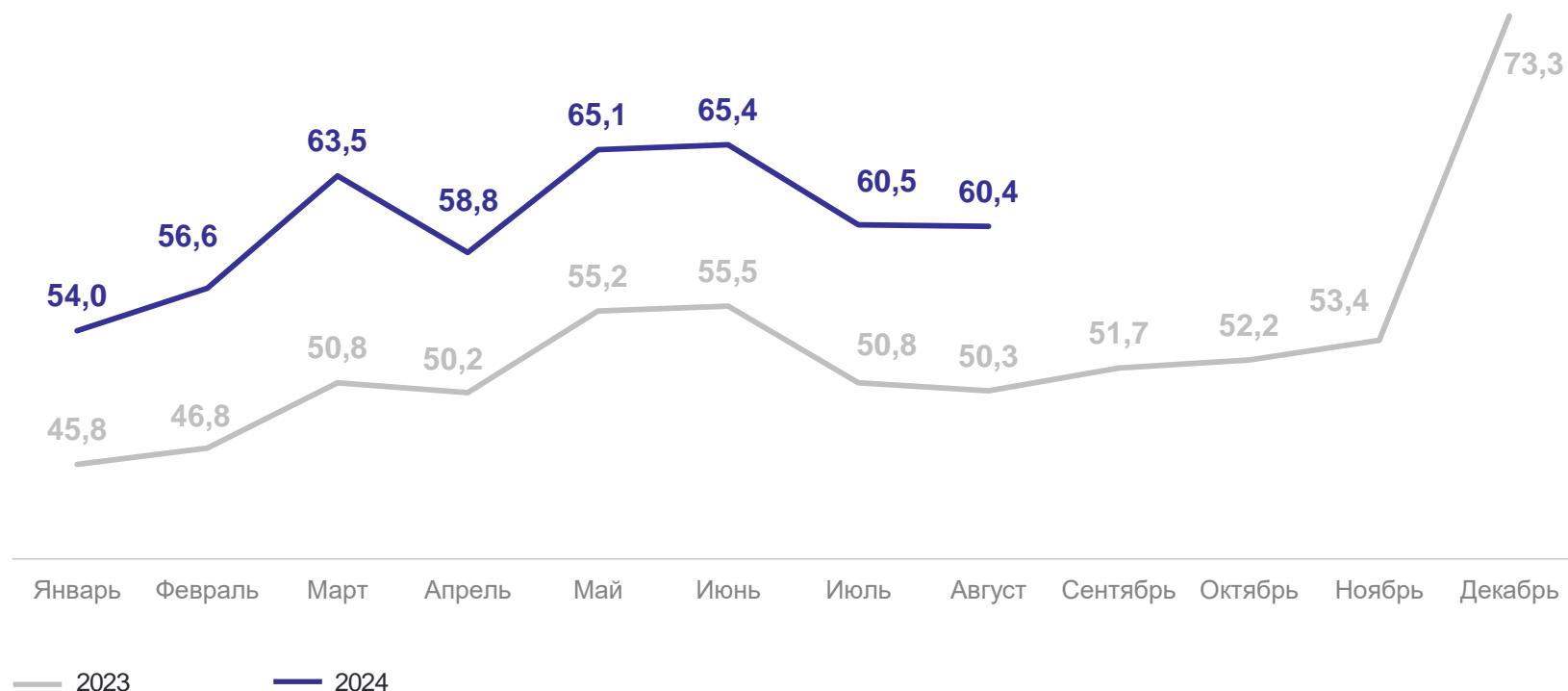
к январю – августу 2023 г.

**119,5%**

Реальная начисленная  
зарботная плата

к январю – августу 2023 г.

**110,9%**



# ФИНАНСОВЫЕ РЕЗУЛЬТАТЫ ДЕЯТЕЛЬНОСТИ ОРГАНИЗАЦИЙ

январь – август

ОРЕНБУРГСТАТ

Удельный вес прибыльных и убыточных организаций\*,  
в % к итогу

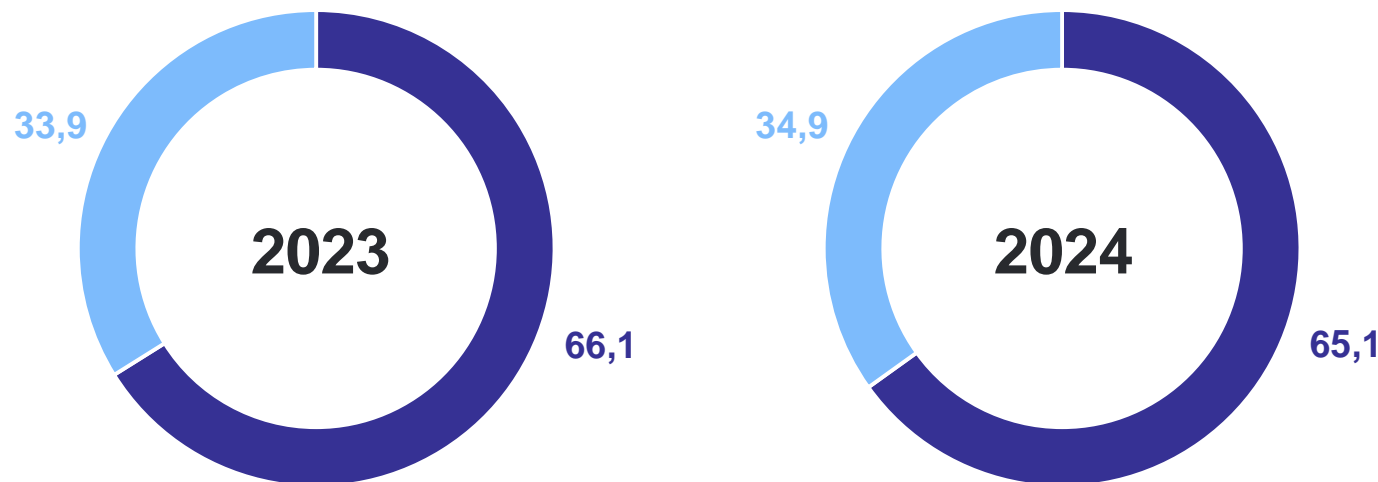
январь – август 2024 г.

Сальдированный  
финансовый результат  
организаций

**166,3** млрд рублей

к январю – августу 2023 г.

**179,6%**



● Прибыльные организации    ● Убыточные организации

\* По сопоставимому кругу организаций.