

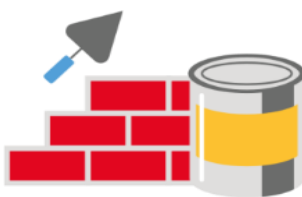
## СТРОИТЕЛЬСТВО В ОРЕНБУРГСКОЙ ОБЛАСТИ

январь – май 2023 года

## Объем работ, выполненных по виду экономической деятельности «Строительство»

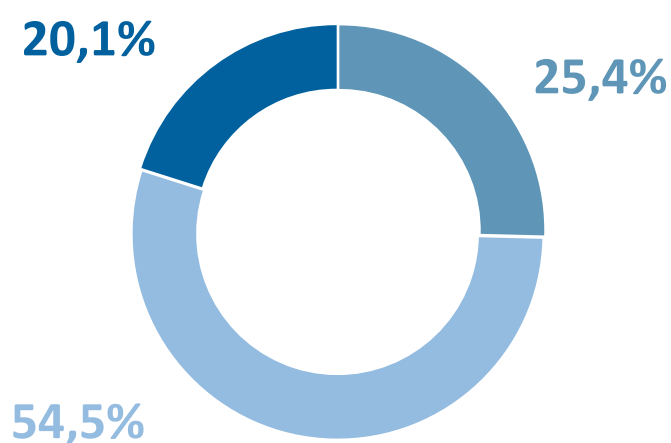
26 033,5

млн рублей



104,7%

к январю – маю 2022 г.

Структура объема строительных работ, выполненных организациями собственными силами<sup>1)</sup>

- Строительство зданий (жилых и нежилых)
- Строительство инженерных сооружений
- Работы строительные специализированные

<sup>1)</sup> Без субъектов малого предпринимательства.

## Жилищное строительство



В том числе  
индивидуальные  
застройщики

270,7

тыс. кв. метров

339,4

тыс. кв. метров

108,7%

к январю – маю 2022 г.



В том числе  
застройщики –  
юридические лица

68,7


тыс. кв. метров

## Ввод жилья по типу местности

в сельской местности

162,2

тыс. кв. метров



в городской местности

177,2

тыс. кв. метров

## Муниципальные образования с наибольшими темпами ввода в действие жилых домов

в % к январю – маю 2022 г.

