



ТЕРРИТОРИАЛЬНЫЙ ОРГАН
ФЕДЕРАЛЬНОЙ СЛУЖБЫ
ГОСУДАРСТВЕННОЙ СТАТИСТИКИ
ПО ОРЕНБУРГСКОЙ ОБЛАСТИ

ПРОМЫШЛЕННОЕ ПРОИЗВОДСТВО

январь – февраль 2024 г.

28.03.2024

Данные оперативной статистики

СОДЕРЖАНИЕ

Индексы производства	3
Объем отгруженных товаров, выполненных работ и услуг собственными силами	9
Производство отдельных видов продукции	13

1

Индексы производства

ИНДЕКСЫ ПРОИЗВОДСТВА

январь – февраль 2024 г.

ОРЕНБУРГСТАТ

Индекс промышленного
производства, %

февраль 2024 г.
к февралю 2023 г.

102,0

февраль 2024 г.
к январю 2024 г.

93,3

январь – февраль 2024 г.
к январю – февралю 2023 г.

101,1

Индексы промышленного производства
в % к соответствующему периоду предыдущего года

Обеспечение электрической
энергией, газом и паром;
кондиционирование воздуха

115,8

Обрабатывающие
производства

114,9

Водоснабжение;
водоотведение, организация
сбора и утилизации отходов,
деятельность по ликвидации
загрязнений

96,0

Добыча полезных
ископаемых

95,6

ИНДЕКСЫ ПРОМЫШЛЕННОГО ПРОИЗВОДСТВА

в % к предыдущему периоду

ОРЕНБУРГСТАТ

февраль 2024 г.

Индекс промышленного производства



93,3

Водоснабжение; водоотведение, организация сбора и утилизации отходов, деятельность по ликвидации загрязнений



115,1

Обрабатывающие производства



99,3

Обеспечение электрической энергией, газом и паром; кондиционирование воздуха

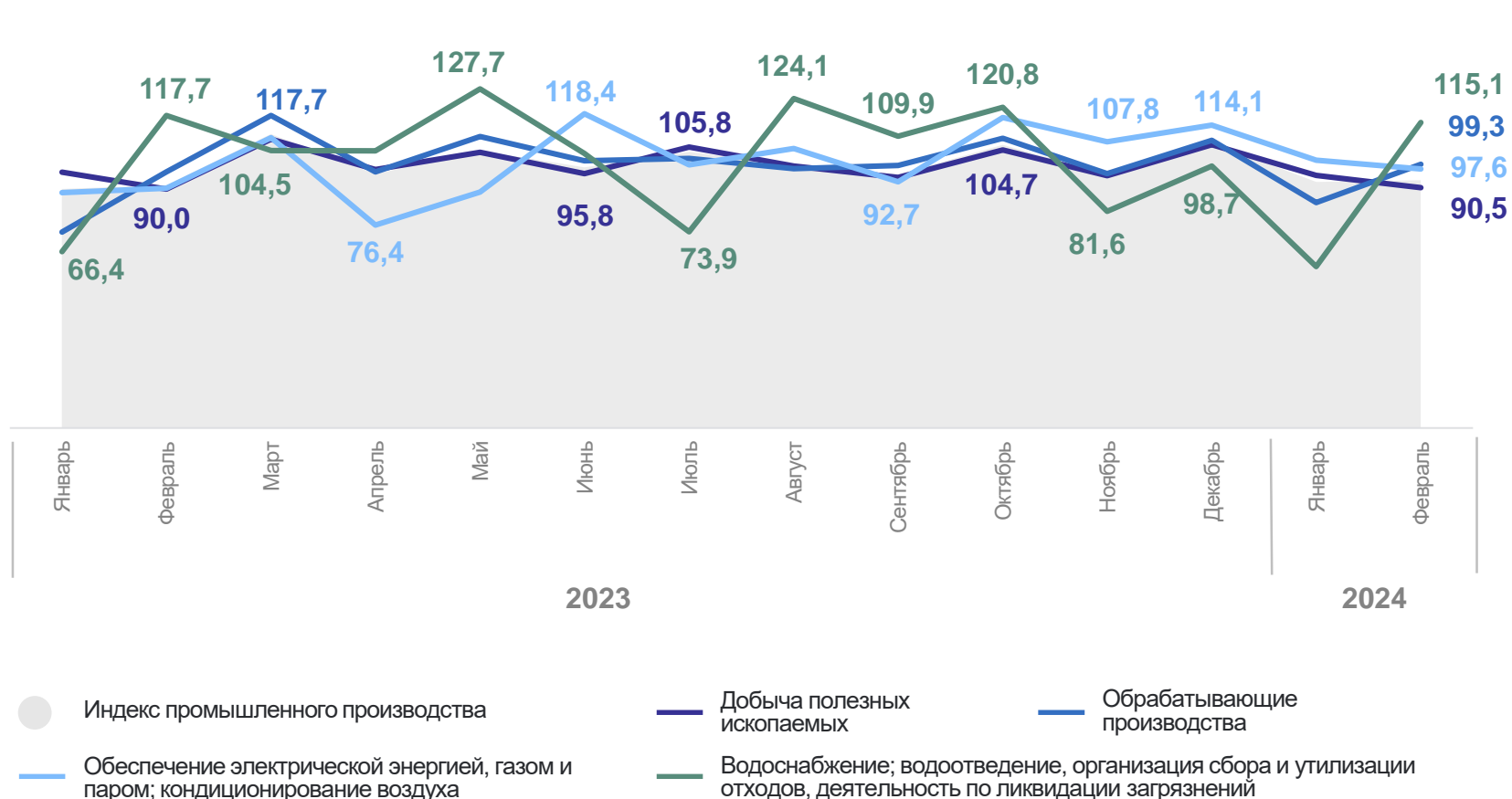


97,6

Добыча полезных ископаемых



90,5



ИНДЕКСЫ ПРОИЗВОДСТВА ПО ДОБЫЧЕ ПОЛЕЗНЫХ ИСКОПАЕМЫХ

в % к соответствующему периоду предыдущего года

ОРЕНБУРГСТАТ

февраль 2024 г.

Добыча полезных ископаемых



96,0

Предоставление услуг в области
добычи полезных ископаемых



127,6

Добыча металлических руд

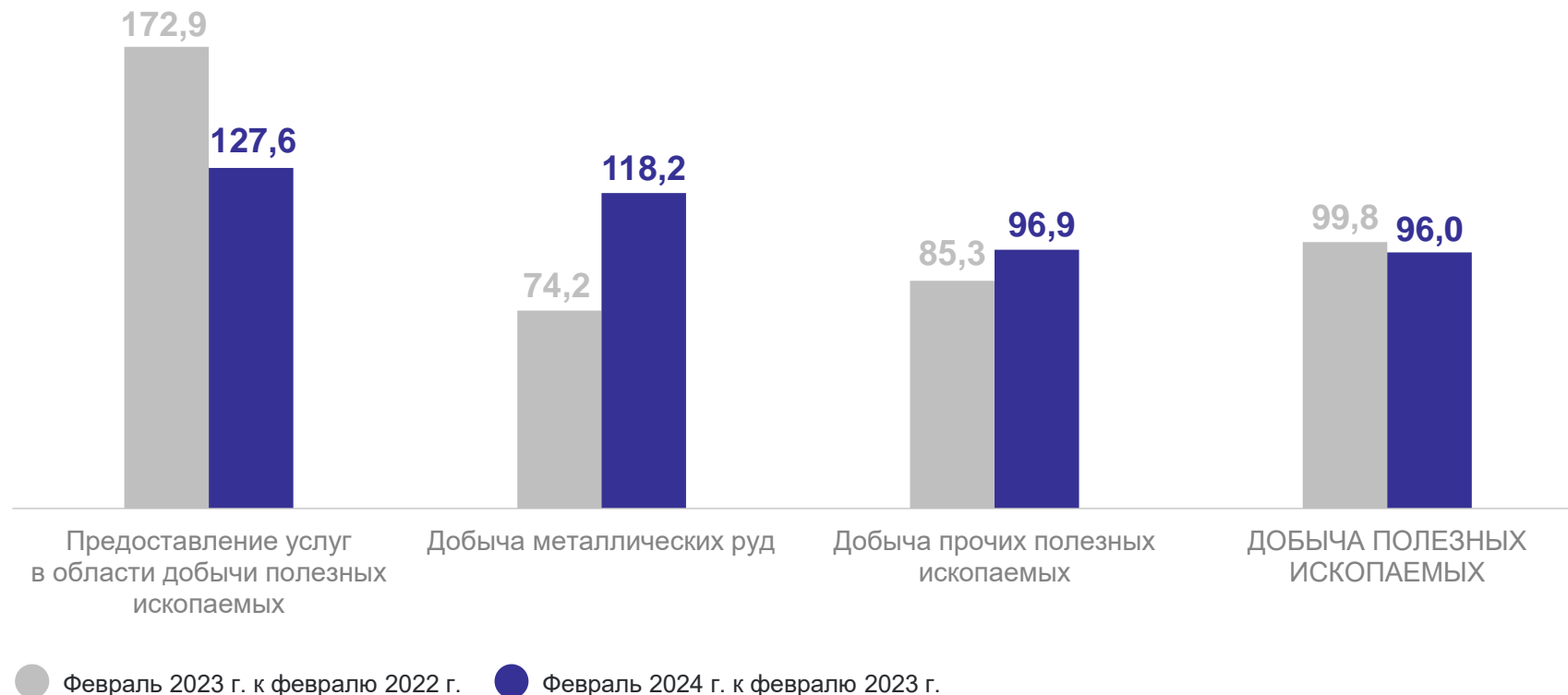


118,2

Добыча прочих полезных ископаемых



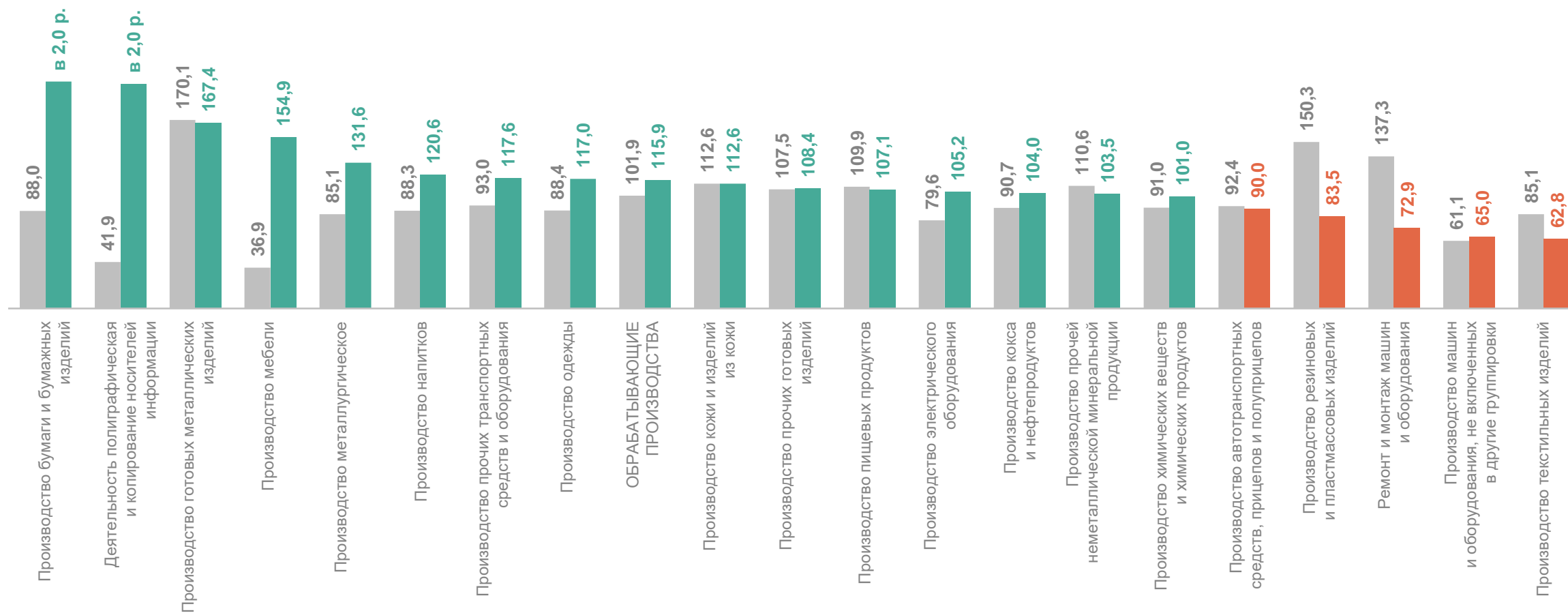
96,9



ИНДЕКСЫ ПРОИЗВОДСТВА ПО ОСНОВНЫМ ВИДАМ ОБРАБАТЫВАЮЩИХ ПРОИЗВОДСТВ

в % к соответствующему периоду предыдущего года

ОРЕНБУРГСТАТ

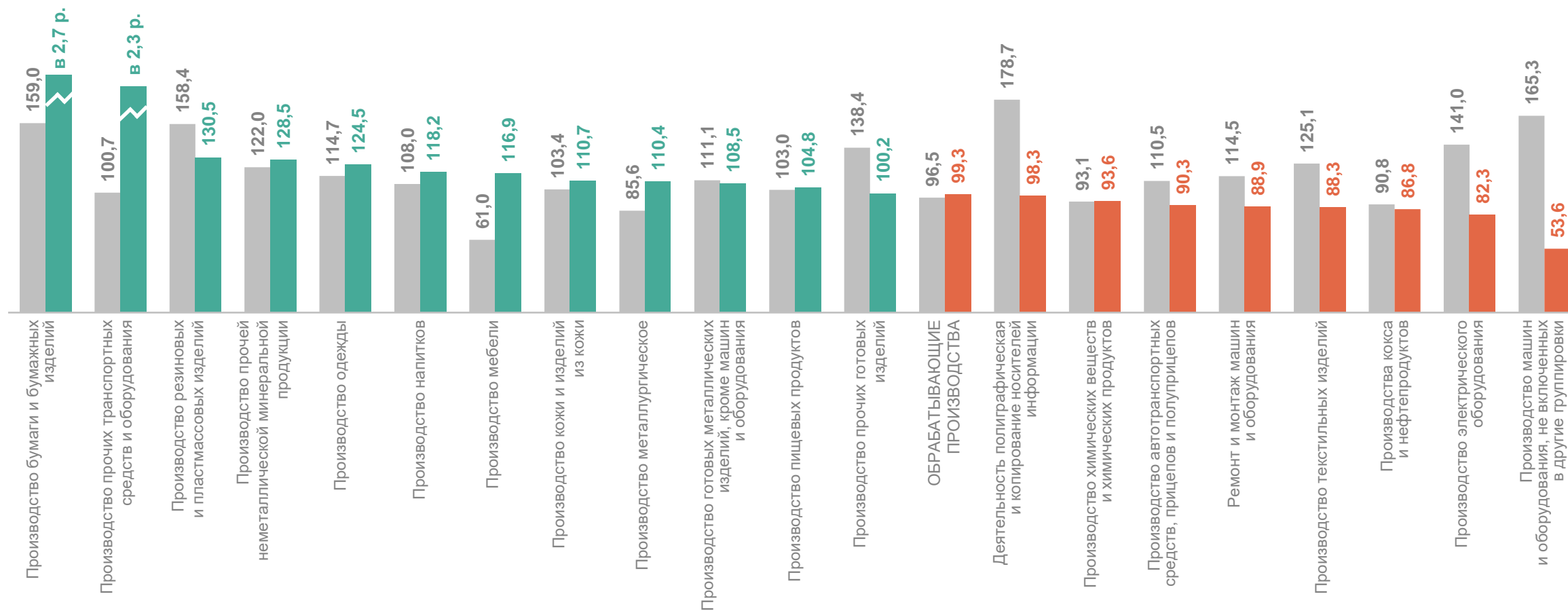


● Февраль 2023 г. к февралю 2022 г. ● Февраль 2024 г. к февралю 2023 г.

ИНДЕКСЫ ПРОИЗВОДСТВА ПО ОСНОВНЫМ ВИДАМ ОБРАБАТЫВАЮЩИХ ПРОИЗВОДСТВ

в % к предыдущему периоду

ОРЕНБУРГСТАТ



● Февраль 2023 г. к январю 2023 г.

● Февраль 2024 г. к январю 2024 г.

2


**Объем отгруженных товаров,
выполненных работ и услуг
собственными силами**

ОБЪЕМ ОТГРУЖЕННЫХ ТОВАРОВ, ВЫПОЛНЕННЫХ РАБОТ И УСЛУГ СОБСТВЕННЫМИ СИЛАМИ

в % к соответствующему периоду предыдущего года

январь – февраль 2024 г.

Всего



262,4 млрд рублей

Добыча полезных ископаемых



152,2 млрд рублей

Обработывающие производства



88,3 млрд рублей

Обеспечение электрической энергией, газом и паром; кондиционирование воздуха

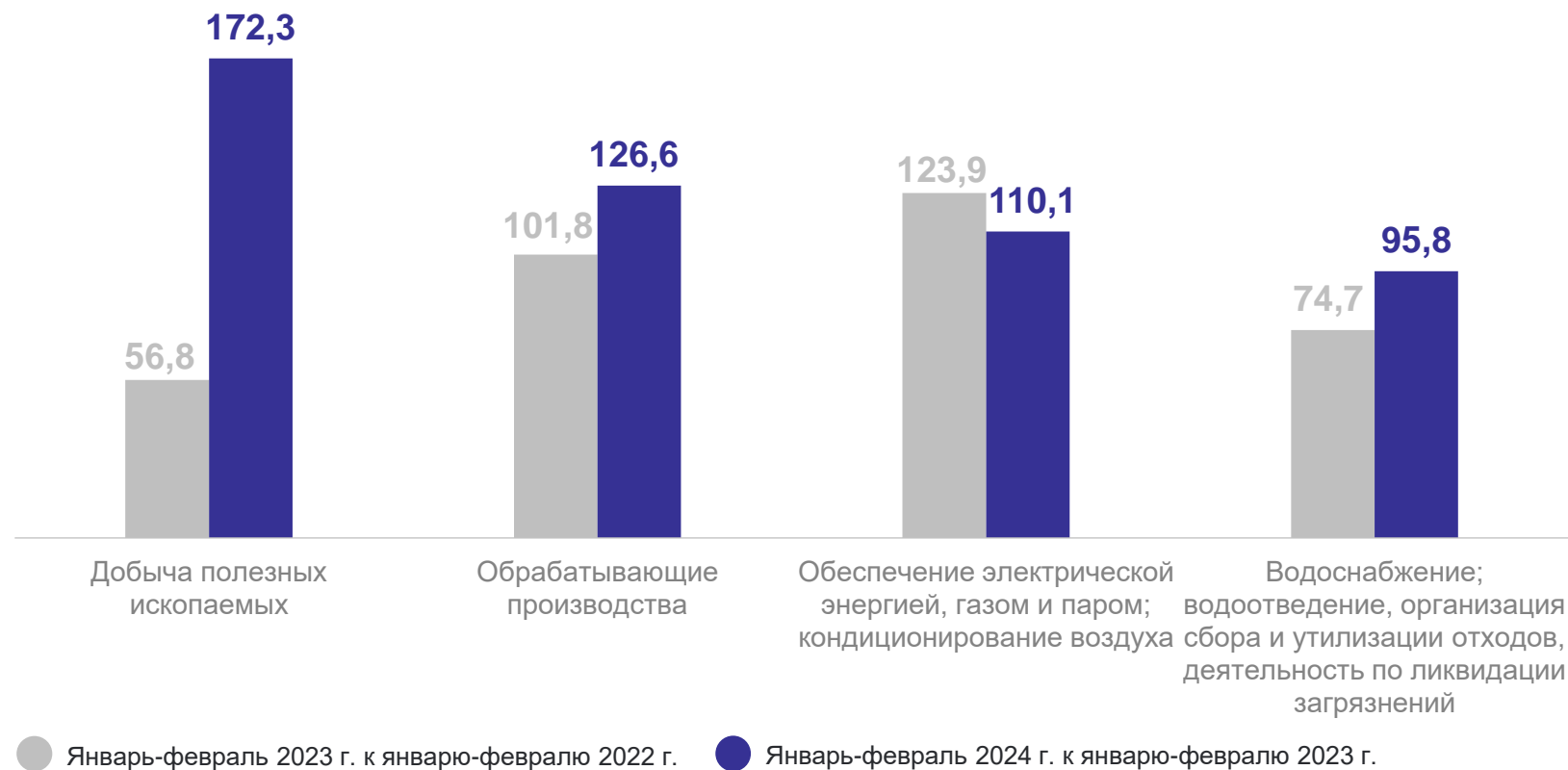


19,1 млрд рублей

Водоснабжение; водоотведение, организация сбора и утилизации отходов, деятельность по ликвидации загрязнений



2,8 млрд рублей



ОБЪЕМ ОТГРУЖЕННЫХ ТОВАРОВ, ВЫПОЛНЕННЫХ РАБОТ И УСЛУГ СОБСТВЕННЫМИ СИЛАМИ

в % к предыдущему периоду

февраль 2024 г.

Всего



132,8 млрд рублей

Добыча полезных ископаемых



76,0 млрд рублей

Обрабатывающие производства



45,8 млрд рублей

Обеспечение электрической энергией, газом и паром; кондиционирование воздуха

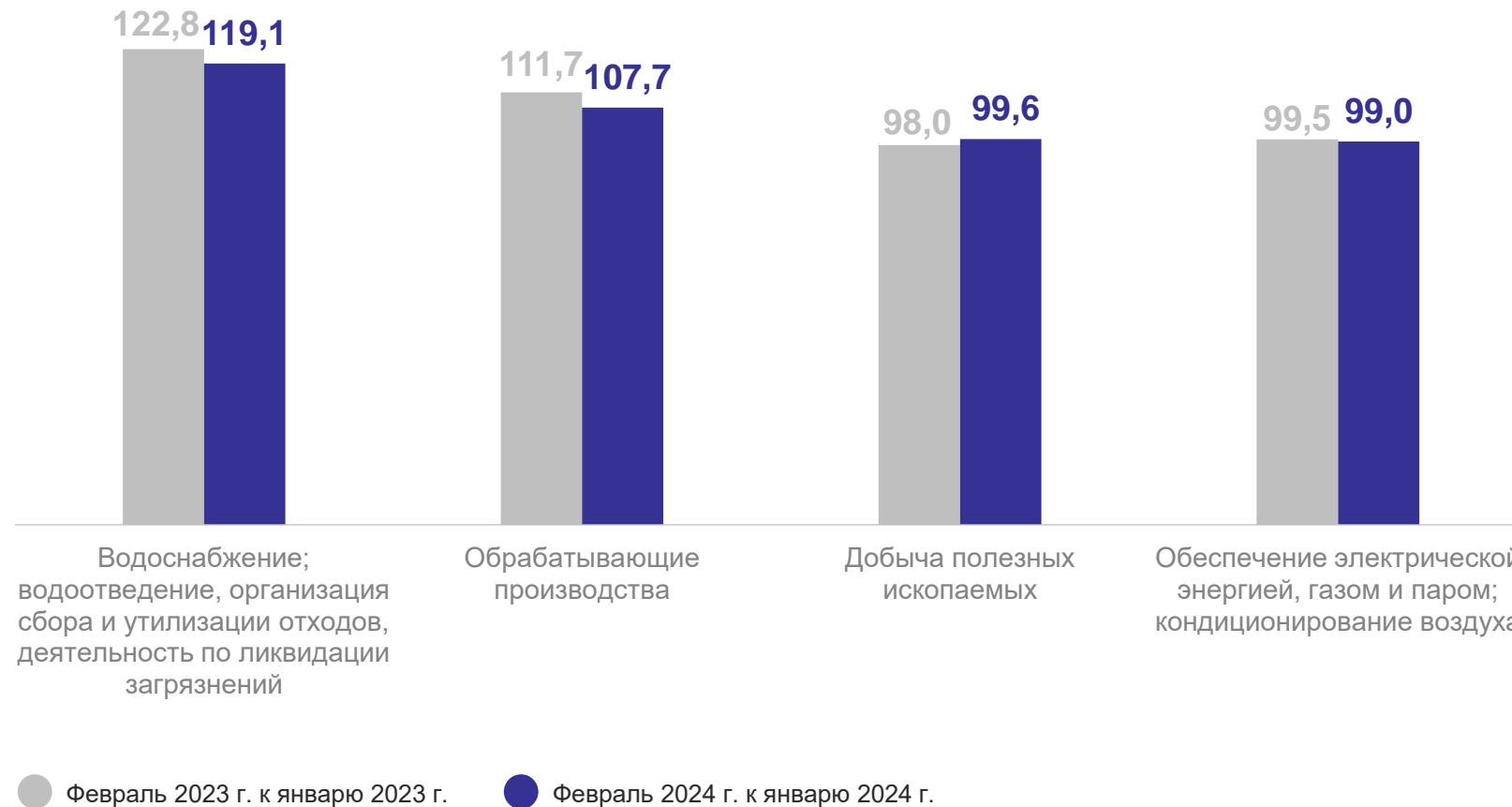


9,5 млрд рублей

Водоснабжение; водоотведение, организация сбора и утилизации отходов, деятельность по ликвидации загрязнений



1,5 млрд рублей



СТРУКТУРА ОБЪЕМА ОТГРУЖЕННЫХ ТОВАРОВ, ВЫПОЛНЕННЫХ РАБОТ И УСЛУГ СОБСТВЕННЫМИ СИЛАМИ ПО ОТДЕЛЬНЫМ ВИДАМ ОБРАБАТЫВАЮЩИХ ПРОИЗВОДСТВ

ОРЕНБУРГСТАТ

январь – февраль, в % к итогу



- Производство металлургическое
- Производство кокса и нефтепродуктов
- Производство готовых металлических изделий, кроме машин и оборудования
- Производство пищевых продуктов
- Производство прочей неметаллической минеральной продукции
- Производство химических веществ и химических продуктов
- Прочие производства

3

**Производство отдельных
видов продукции**

ПРОИЗВОДСТВО ОТДЕЛЬНЫХ ВИДОВ ПРОДУКЦИИ

январь – февраль 2024 г. в % к соответствующему периоду предыдущего года

ОРЕНБУРГСТАТ

Производство пищевых продуктов

Сыры	128,6	↑	Творог	106,9	↑
Мука из зерновых культур, овощных и других растительных культур; смеси из них	125,3	↑	Изделия колбасные, включая изделия колбасные для детского питания	105,4	↑
Рыба переработанная и консервированная	113,2	↑	Мясо и субпродукты	99,8	↓
Масло подсолнечное и его фракции нерафинированные	112,7	↑	Хлеб и хлебобулочные изделия, включая полуфабрикаты	99,6	↓
Кондитерские изделия	109,9	↑	Комбикорма	85,4	↓

● Увеличение

● Снижение

ПРОИЗВОДСТВО ОТДЕЛЬНЫХ ВИДОВ ПРОДУКЦИИ

январь – февраль 2024 г. в % к соответствующему периоду предыдущего года

ОРЕНБУРГСТАТ

Производство готовых металлических изделий, кроме машин и оборудования

Конструкции и детали конструкций
из алюминия прочие **137,5** ↑

Конструкции и детали конструкций
из черных металлов **136,2** ↑

Ткань металлическая, решетки, сетки
и ограждения из проволоки из черных
металлов или меди **123,0** ↑

Двери, окна и их рамы и пороги
для дверей из металлов **98,8** ↓

Производство мебели

Диваны, софы, кушетки с деревянным
каркасом, трансформируемые в кровати **98,8** ↓

Кровати деревянные **94,7** ↓

Шкафы кухонные, для спальни, столовой
и гостиной **87,7** ↓

Стол�ы кухонные, для столовой и гостиной **58,4** ↓

● Увеличение

● Снижение