



ТЕРРИТОРИАЛЬНЫЙ ОРГАН  
ФЕДЕРАЛЬНОЙ СЛУЖБЫ  
ГОСУДАРСТВЕННОЙ СТАТИСТИКИ  
ПО ОРЕНБУРГСКОЙ ОБЛАСТИ

# ИНДЕКСЫ ЦЕН ПРОИЗВОДИТЕЛЕЙ

декабрь 2023 г.

24.01.2024

Данные оперативной статистики

# СОДЕРЖАНИЕ

|   |    |
|---|----|
| Индексы цен производителей и потребительских цен          | 3  |
| Индексы цен производителей промышленных товаров           | 8  |
| Индексы цен производителей сельскохозяйственной продукции | 13 |

1

**Индексы цен производителей  
и потребительских цен**

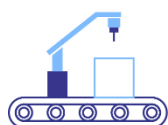
# ИНДЕКСЫ ЦЕН ПРОИЗВОДИТЕЛЕЙ И ПОТРЕБИТЕЛЬСКИХ ЦЕН

в % к предыдущему месяцу

ОРЕНБУРГСТАТ

декабрь 2023 г.

Индекс цен производителей  
промышленных товаров



93,5

Индекс цен производителей  
сельскохозяйственной продукции

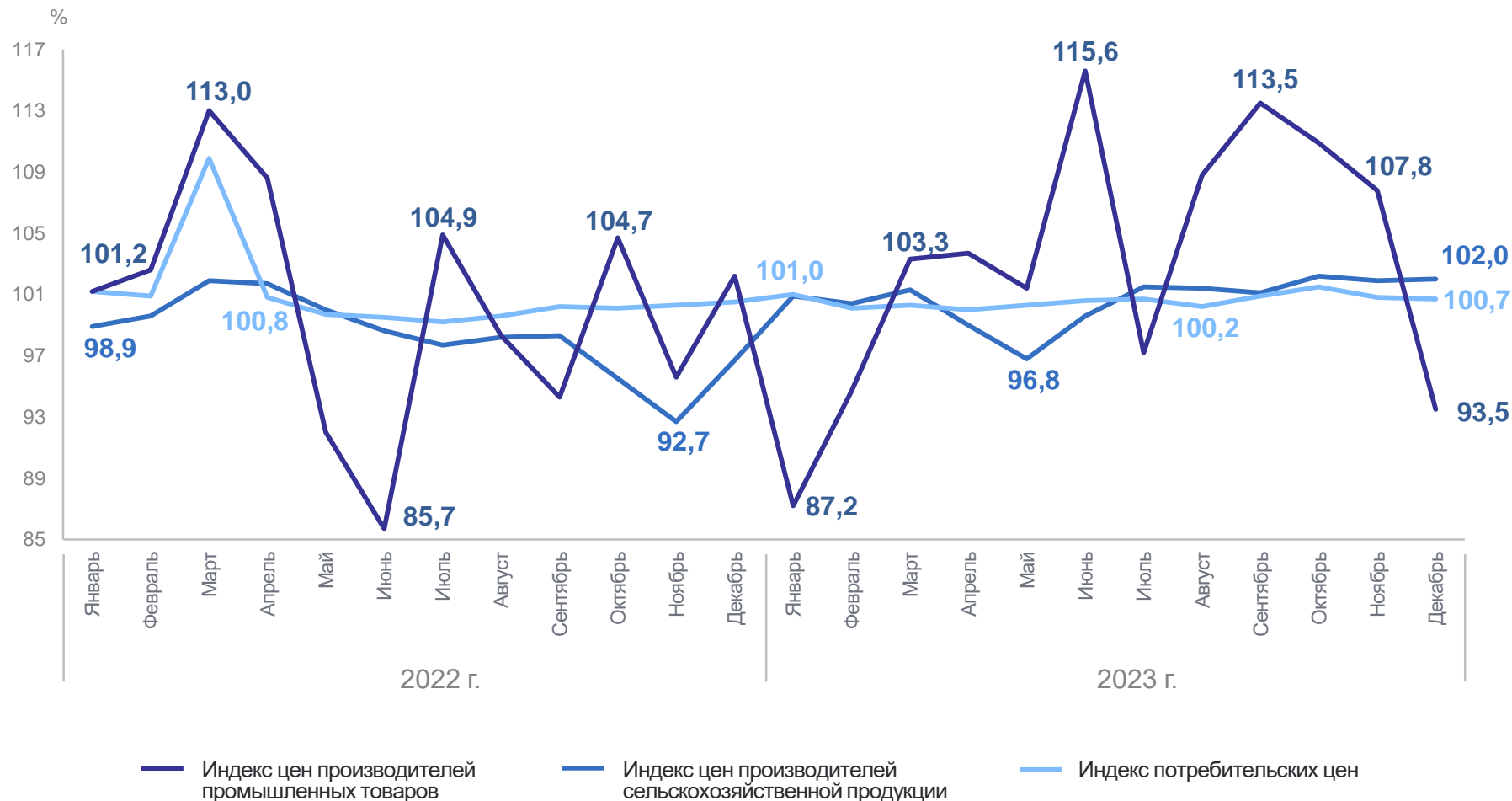


102,0

Индекс потребительских цен



100,7

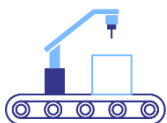


# ИНДЕКСЫ ЦЕН ПРОИЗВОДИТЕЛЕЙ И ПОТРЕБИТЕЛЬСКИХ ЦЕН

в % к декабрю предыдущего года

декабрь 2023 г.

Индекс цен производителей  
промышленных товаров



139,0

Индекс цен производителей  
сельскохозяйственной продукции



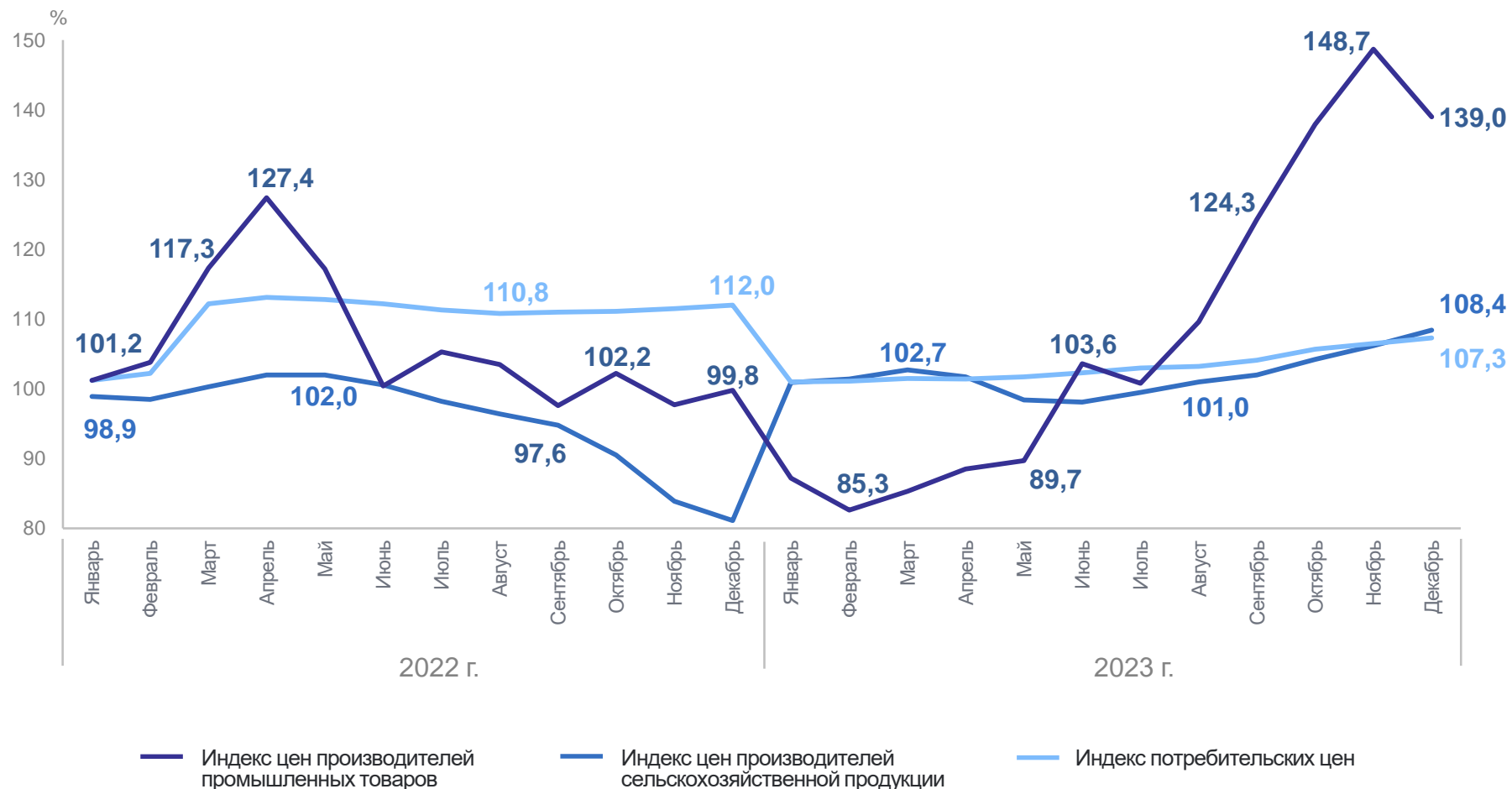
108,4

Индекс потребительских цен



107,3

ОРЕНБУРГСТАТ

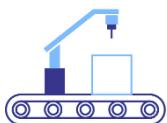


# ИНДЕКСЫ ЦЕН ПРОИЗВОДИТЕЛЕЙ И ПОТРЕБИТЕЛЬСКИХ ЦЕН

в % к соответствующему месяцу предыдущего года

декабрь 2023 г.

Индекс цен производителей промышленных товаров



139,0

Индекс цен производителей сельскохозяйственной продукции



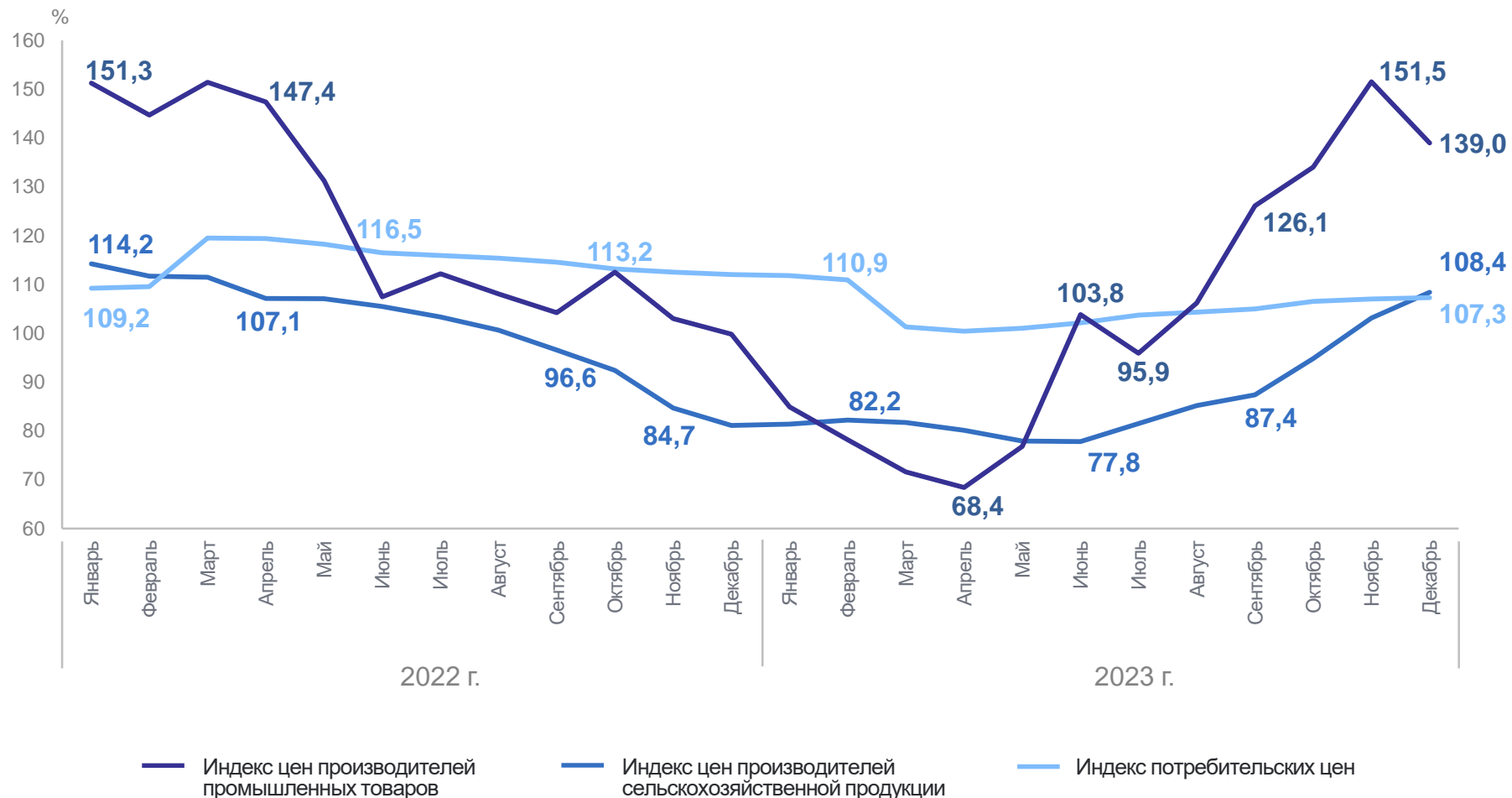
108,4

Индекс потребительских цен



107,3

ОРЕНБУРГСТАТ



# ИНДЕКСЫ ЦЕН ПРОИЗВОДИТЕЛЕЙ И ПОТРЕБИТЕЛЬСКИХ ЦЕН

в % к соответствующему периоду предыдущего года

ОРЕНБУРГСТАТ

декабрь 2023 г.

Индекс цен производителей  
промышленных товаров



101,2

Индекс цен производителей  
сельскохозяйственной продукции

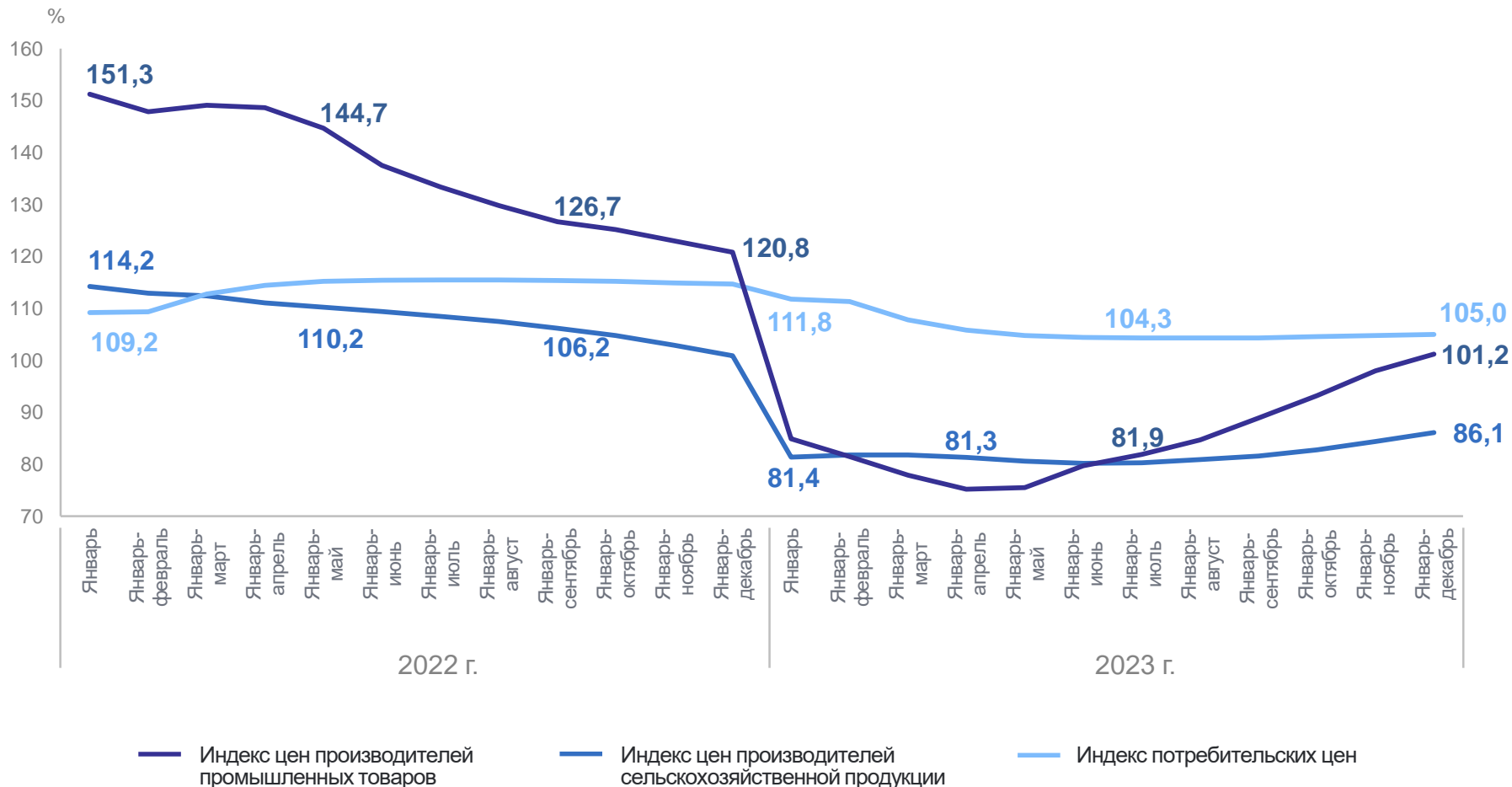


86,1

Индекс потребительских цен



105,0



# 2

## Индексы цен производителей промышленных товаров





# ИНДЕКСЫ ЦЕН ПРОИЗВОДИТЕЛЕЙ ПРОМЫШЛЕННЫХ ТОВАРОВ

декабрь 2023 г. в % к предыдущему месяцу

ОРЕНБУРГСТАТ

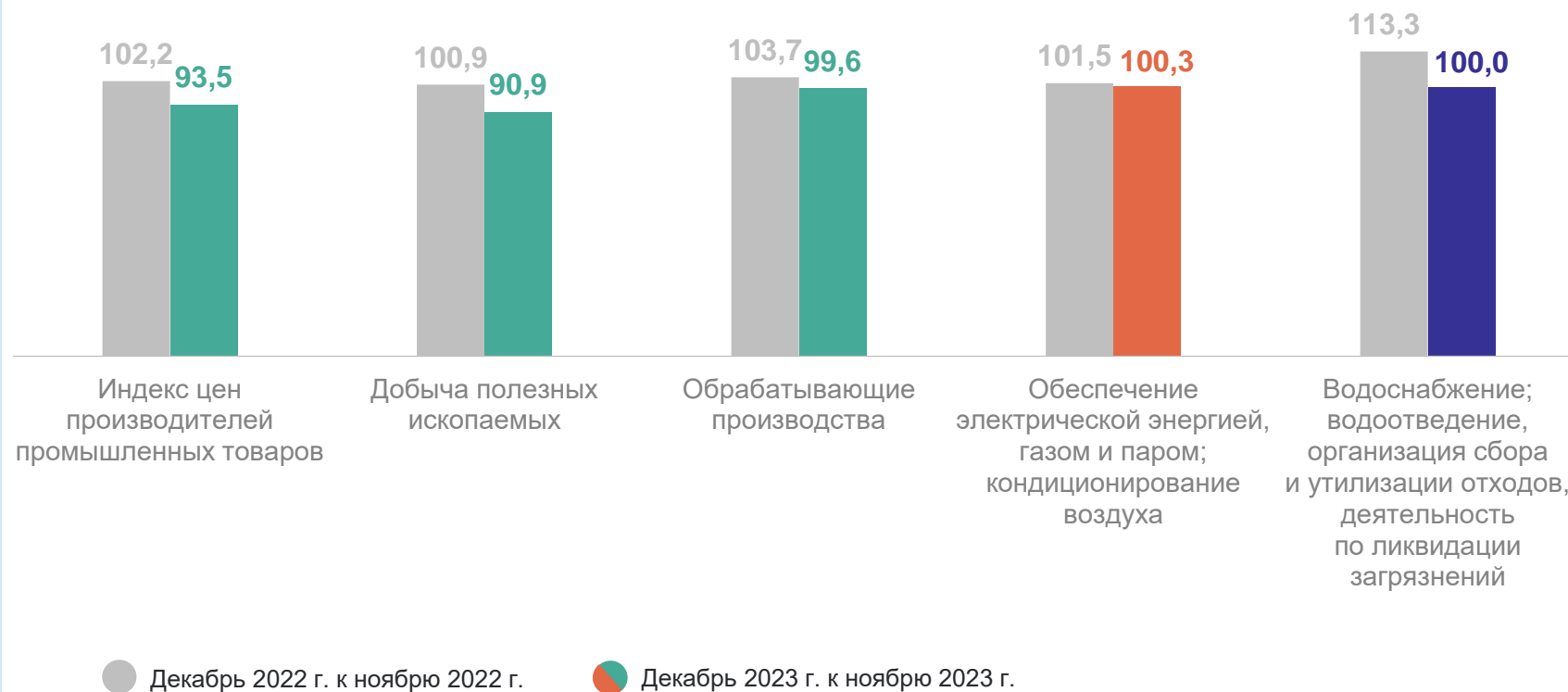
**93,5** Индекс цен производителей  
промышленных товаров

90,9 Добыча полезных ископаемых

99,6 Обрабатывающие производства

100,3 Обеспечение электрической  
энергией, газом и паром;  
кондиционирование воздуха

100,0 Водоснабжение; водоотведение,  
организация сбора и утилизации  
отходов, деятельность  
по ликвидации загрязнений



# ИНДЕКСЫ ЦЕН ПРОИЗВОДИТЕЛЕЙ ПРОМЫШЛЕННЫХ ТОВАРОВ

декабрь 2023 г. в % к предыдущему месяцу

ОРЕНБУРГСТАТ

Добыча полезных ископаемых



90,9

Добыча нефти и природного газа



90,2

Добыча металлических руд

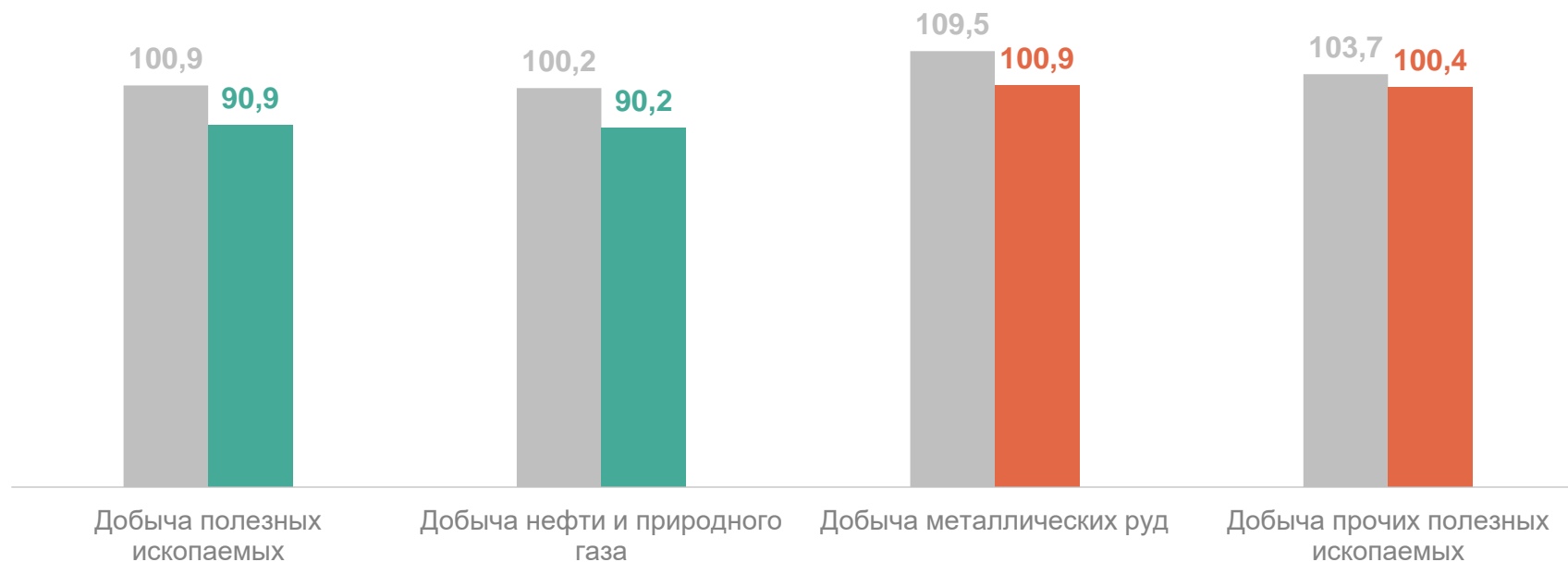


100,9

Добыча прочих полезных ископаемых



100,4



● Декабрь 2022 г. к ноябрю 2022 г.

● Декабрь 2023 г. к ноябрю 2023 г.

# ИНДЕКСЫ ЦЕН ПРОИЗВОДИТЕЛЕЙ ПРОМЫШЛЕННЫХ ТОВАРОВ

декабрь 2023 г. в % к предыдущему месяцу

ОРЕНБУРГСТАТ

Обрабатывающие производства



99,6

Производство пищевых продуктов



102,1

Производство кокса и нефтепродуктов



99,9

Производство металлургическое

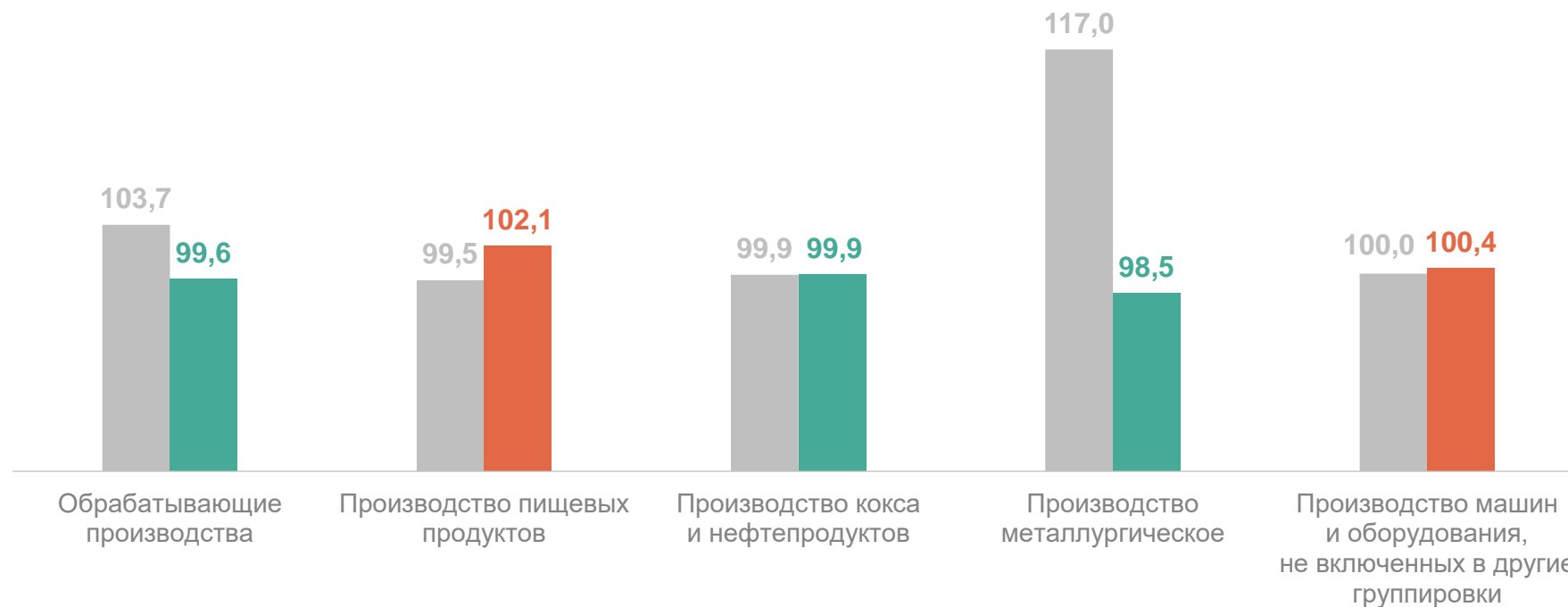


98,5

Производство машин и оборудования,  
не включенных в другие группировки



100,4



● Декабрь 2022 г. к ноябрю 2022 г.

● Декабрь 2023 г. к ноябрю 2023 г.

# ИНДЕКСЫ ЦЕН ПРОИЗВОДИТЕЛЕЙ ПРОМЫШЛЕННЫХ ТОВАРОВ

декабрь 2023 г. в % к предыдущему месяцу

ОРЕНБУРГСТАТ

Обеспечение электрической энергией, газом и паром; кондиционирование воздуха



100,3

Производство, передача и распределение электроэнергии



100,4

Производство и распределение газообразного топлива



99,8

Производство, передача и распределение пара и горячей воды; кондиционирование воздуха



100,0



● Декабрь 2022 г. к ноябрю 2022 г.

● Декабрь 2023 г. к ноябрю 2023 г.

# 3

## Индексы цен производителей сельскохозяйственной продукции

# ИНДЕКСЫ ЦЕН ПРОИЗВОДИТЕЛЕЙ СЕЛЬСКОХОЗЯЙСТВЕННОЙ ПРОДУКЦИИ

декабрь 2023 г. в % к предыдущему месяцу

ОРЕНБУРГСТАТ

Индексы цен производителей сельскохозяйственной продукции



102,0

Растениеводство

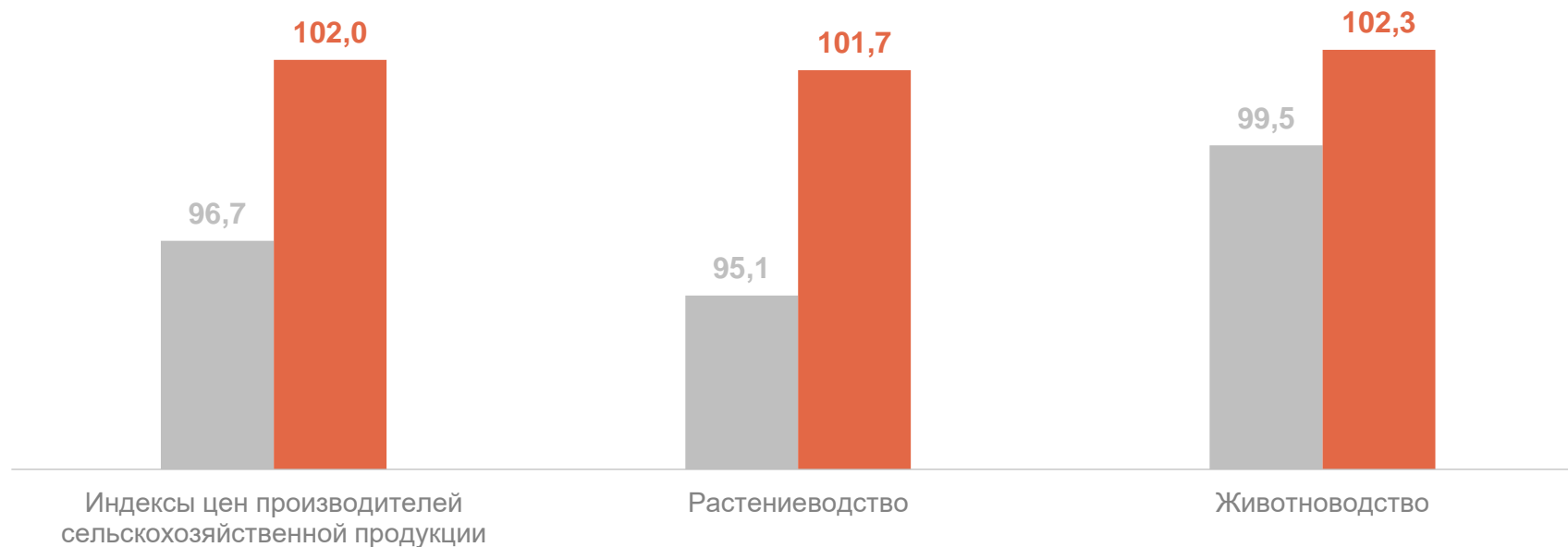


101,7

Животноводство



102,3



● Декабрь 2022 г. к ноябрю 2022 г.

● Декабрь 2023 г. к ноябрю 2023 г.

# ИНДЕКСЫ ЦЕН ПРОИЗВОДИТЕЛЕЙ СЕЛЬСКОХОЗЯЙСТВЕННОЙ ПРОДУКЦИИ

декабрь 2023 г. в % к предыдущему месяцу

ОРЕНБУРГСТАТ

## Растениеводство



101,7

Выращивание зерновых (кроме риса), зернобобовых культур и семян масличных культур



101,8

Выращивание овощей, бахчевых, корнеплодных и клубнеплодных культур, грибов и трюфелей



100,2



● Декабрь 2022 г. к ноябрю 2022 г.

● Декабрь 2023 г. к ноябрю 2023 г.

# ИНДЕКСЫ ЦЕН ПРОИЗВОДИТЕЛЕЙ СЕЛЬСКОХОЗЯЙСТВЕННОЙ ПРОДУКЦИИ

декабрь 2023 г. в % к предыдущему месяцу

ОРЕНБУРГСТАТ

## Животноводство



102,3

Разведение молочного крупного рогатого скота, производство сырого молока



105,1

Разведение свиней

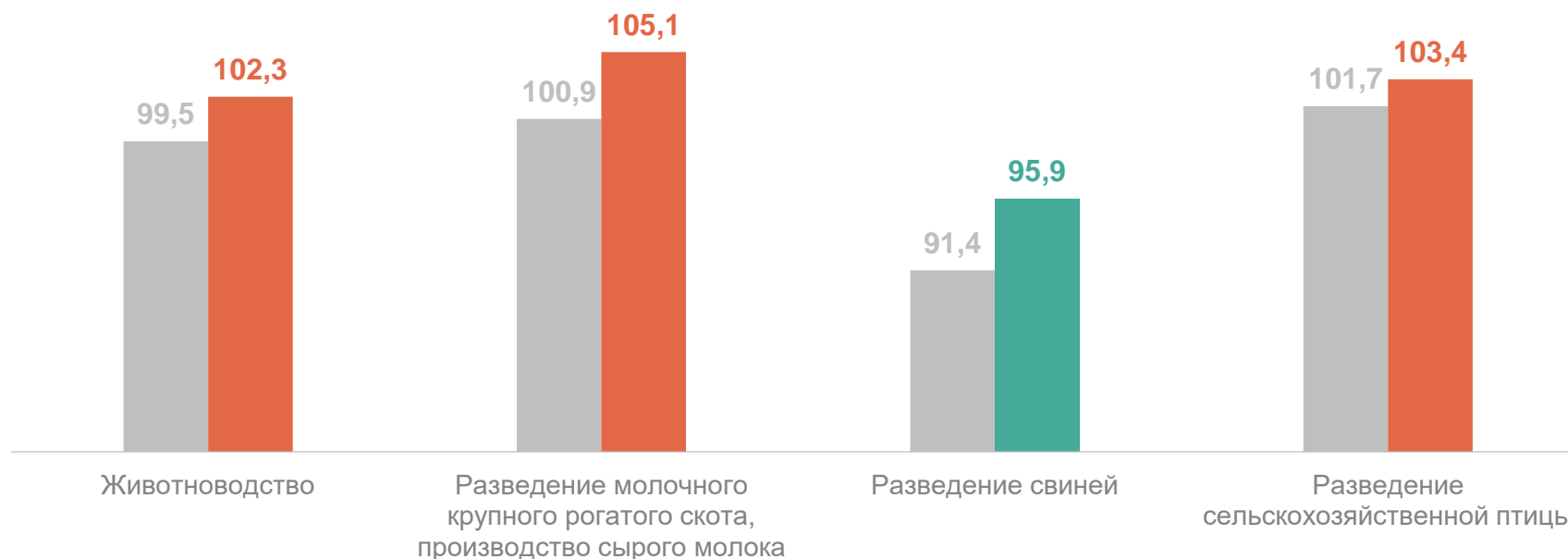


95,9

Разведение сельскохозяйственной птицы



103,4



● Декабрь 2022 г. к ноябрю 2022 г.

● Декабрь 2023 г. к ноябрю 2023 г.