



ТЕРРИТОРИАЛЬНЫЙ ОРГАН ФЕДЕРАЛЬНОЙ СЛУЖБЫ
ГОСУДАРСТВЕННОЙ СТАТИСТИКИ ПО ОРЕНБУРГСКОЙ ОБЛАСТИ

Оперативные данные о средних потребительских ценах в Оренбургской области



на 3 октября 2022 года



ТЕРРИТОРИАЛЬНЫЙ ОРГАН ФЕДЕРАЛЬНОЙ
СЛУЖБЫ ГОСУДАРСТВЕННОЙ СТАТИСТИКИ
ПО ОРЕНБУРГСКОЙ ОБЛАСТИ

Оперативные данные о средних потребительских ценах в Оренбургской области

на 3 октября 2022 года

- 01** Средние потребительские цены на отдельные виды продовольственных товаров и медикаменты, изменение цен на отдельные виды продовольственных
- 02** Средние потребительские цены на бензин автомобильный и дизельное топливо и их изменение
- 03** Средние потребительские цены на отдельные виды товаров и услуг по субъектам Приволжского федерального округа

* Еженедельные данные оперативной статистики





СРЕДНИЕ ПОТРЕБИТЕЛЬСКИЕ ЦЕНЫ НА МЯСО И МЯСОПРОДУКТЫ

3 октября 2022 г., рублей за килограмм



▼ **497,23**

Колбаса полукопченая и варено-копченая



▼ **376,98**

Сосиски, сардельки



523,18

Баранина (кроме бескостного мяса)



▼ **286,11**

Свинина (кроме бескостного мяса)



▼ **478,06**

Говядина (кроме бескостного мяса)



▲ **155,41**

Куры охлажденные и мороженые




▲ **408,94**

Колбаса вареная



СРЕДНИЕ ПОТРЕБИТЕЛЬСКИЕ ЦЕНЫ НА МОЛОКО, МОЛОЧНУЮ ПРОДУКЦИЮ И СЫР

3 октября 2022 г., рублей за килограмм



954,16

Смеси сухие молочные для детского питания



701,48

Сыры сычужные твердые и мягкие



400,11

Творог



264,57

Сметана



85,10

Молоко питьевое цельное стерилизованное
2,5-3,2% жирности, л



67,19

Молоко питьевое цельное пастеризованное
2,5-3,2% жирности, л



СРЕДНИЕ ПОТРЕБИТЕЛЬСКИЕ ЦЕНЫ НА ПЛОДООВОЩНУЮ ПРОДУКЦИЮ

3 октября 2022 г., рублей за килограмм



71,64

Помидоры свежие



75,38

Огурцы свежие



101,77

Яблоки



94,07

Бананы



19,48

Капуста белоочанная свежая



26,32

Свёкла столовая



29,07

Морковь



25,09

Лук репчатый



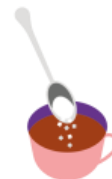
СРЕДНИЕ ПОТРЕБИТЕЛЬСКИЕ ЦЕНЫ НА ОТДЕЛЬНЫЕ ПРОДОВОЛЬСТВЕННЫЕ ТОВАРЫ

3 октября 2022 г., рублей за килограмм



▼ 132,17

Масло подсолнечное, л



▼ 68,67

Сахар-песок



▲ 63,09

Яйца куриные, 10 шт.



65,52

Хлеб из ржаной муки
и из смеси муки ржаной и пшеничной



70,73

Хлеб и булочные изделия
из пшеничной муки различных сортов



▲ 45,82

Мука пшеничная



ИЗМЕНЕНИЕ СРЕДНИХ ПОТРЕБИТЕЛЬСКИХ ЦЕН НА ОТДЕЛЬНЫЕ ВИДЫ ПРОДОВОЛЬСТВЕННЫХ ТОВАРОВ

3 октября 2022 г. в % к 26 сентября 2022 г.

Оренбургская
область

г. Оренбург

г. Орск

г. Бузулук



Куры охлажденные и мороженые

100,07

100,13

100,00

100,00



Молоко питьевое цельное
пастеризованное 2,5-3,2% жирности

99,12

98,59

100,00

98,26



Хлеб и булочные изделия
из пшеничной муки различных сортов

100,00

100,00

100,00

100,00



Картофель

102,47

100,58

106,16

97,18





СРЕДНИЕ ПОТРЕБИТЕЛЬСКИЕ ЦЕНЫ НА ОТДЕЛЬНЫЕ ВИДЫ МЕДИКАМЕНТОВ

3 октября 2022 г., рублей



▲ **24,30**

Метамизол натрия (Анальгин отечественный),
500 мг, 10 таблеток




▼ **48,29**

Валидол, 60 мг, 10 таблеток



▲ **116,22**

Комбинированные
анальгетики, 10 таблеток



▲ **75,71**

Аллохол, 50 таблеток



▲ **95,25**

Нимесулид, 100 мг, 10 таблеток



▲ **123,74**

Ренгалин, 10 таблеток



▲ **34,67**

Корвалол, 25 мл



▲ **476,20**

Эргоферон, 20 таблеток



▲ **181,89**

Левомеколь, мазь, 40 г



▲ **83,01**

Поливитамины, 10 шт.





СРЕДНИЕ ПОТРЕБИТЕЛЬСКИЕ ЦЕНЫ НА БЕНЗИН АВТОМОБИЛЬНЫЙ И ДИЗЕЛЬНОЕ ТОПЛИВО

3 октября 2022 г., рублей за литр

Оренбургская
область

г. Оренбург

г. Орск

г. Бузулук

▲ **46,68**

46,98

▲ **46,19**

47,10

▲ **50,27**

50,86

▲ **49,49**

50,40

58,89

58,74

59,05

59,05

▲ **53,75**

▲ **54,13**

▲ **53,35**

▲ **53,43**



Бензин автомобильный марки АИ-92



Бензин автомобильный марки АИ-95



Бензин автомобильный марки АИ-98
и выше





Дизельное топливо





ИЗМЕНЕНИЕ ПОТРЕБИТЕЛЬСКИХ ЦЕН НА БЕНЗИН АВТОМОБИЛЬНЫЙ И ДИЗЕЛЬНОЕ ТОПЛИВО

3 октября 2022 г. в % к 26 сентября 2022 г.

	Оренбургская область	г. Оренбург	г. Орск	г. Бузулук
 Бензин автомобильный марки АИ-92	100,39	100,00	100,98	100,00
 Бензин автомобильный марки АИ-95	100,35	100,00	100,89	100,00
 Бензин автомобильный марки АИ-98 и выше	100,00	100,00	100,00	100,00
 Дизельное топливо	100,30	100,31	100,28	100,37





СРЕДНИЕ ПОТРЕБИТЕЛЬСКИЕ ЦЕНЫ НА ОТДЕЛЬНЫЕ ВИДЫ ПРОДОВОЛЬСТВЕННЫХ ТОВАРОВ ПО СУБЪЕКТАМ ПРИВОЛЖСКОГО ФЕДЕРАЛЬНОГО ОКРУГА

3 октября 2022 г., рублей

Максимальная цена

Минимальная цена

Цена по Оренбургской области



Куры охлажденные и мороженые, кг

Пермский край **181,81**

Республика Марий Эл **144,39**

155,41



Масло подсолнечное, л

Пермский край **148,47**

Самарская область **121,51**

132,17

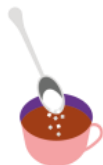


Яйца куриные, 10шт.

Республика Марий Эл **68,91**

Пензенская область **53,51**

63,09



Сахар-песок, кг

Пермский край **72,84**

Республика Марий Эл **61,22**

68,67



Молоко питьевое цельное пастеризованное 2,5-3,2% жирности, л

Самарская область **69,19**

Республика Татарстан **61,41**

67,19





СРЕДНИЕ ПОТРЕБИТЕЛЬСКИЕ ЦЕНЫ НА БЕНЗИН АВТОМОБИЛЬНЫЙ И ДИЗЕЛЬНОЕ ТОПЛИВО ПО СУБЪЕКТАМ ПРИВОЛЖСКОГО ФЕДЕРАЛЬНОГО ОКРУГА

3 октября 2022 г., рублей за литр

Максимальная цена

Минимальная цена

**Цена по Оренбургской
области**



Бензин автомобильный марки АИ-92

Нижегородская область **47,42**

Самарская область **45,68**

46,68



Бензин автомобильный марки АИ-95

Нижегородская область **51,49**

Республика Марий Эл **49,34**

50,27



Бензин автомобильный марки АИ-98
и выше

Пермский край **61,35**

Саратовская область **57,44**

58,89



Дизельное топливо

Пермский край **55,69**

Республика Марий Эл **52,64**

53,75





СРЕДНИЕ ПОТРЕБИТЕЛЬСКИЕ ЦЕНЫ НА ОТДЕЛЬНЫЕ ВИДЫ УСЛУГ ПО СУБЪЕКТАМ ПРИВОЛЖСКОГО ФЕДЕРАЛЬНОГО ОКРУГА

3 октября 2022 г., рублей

Максимальная цена

Минимальная цена

Цена по Оренбургской области

<p>Водоснабжение горячее, м³</p>	<p>Республика Марий Эл</p> <p>182,54</p>	<p>Оренбургская область</p> <p>128,00</p>	<p>128,00</p>
<p>Водоснабжение холодное, м³</p>	<p>Удмуртская Республика</p> <p>36,41</p>	<p>Республика Марий Эл</p> <p>22,29</p>	<p>33,48</p>
<p>Водоотведение, м³</p>	<p>Пермский край</p> <p>30,58</p>	<p>Республика Мордовия</p> <p>18,48</p>	<p>25,03</p>
<p>Услуги по снабжению электроэнергией, в расчете за 100 кВт.ч</p>	<p>Нижегородская область</p> <p>492,82</p>	<p>Оренбургская область</p> <p>335,43</p>	<p>335,43</p>
<p>Отопление, Гкал</p>	<p>Нижегородская область</p> <p>2710,39</p>	<p>Чувашская Республика</p> <p>1862,70</p>	<p>1916,55</p>

