



ТЕРРИТОРИАЛЬНЫЙ ОРГАН
ФЕДЕРАЛЬНОЙ СЛУЖБЫ
ГОСУДАРСТВЕННОЙ СТАТИСТИКИ
ПО ОРЕНБУРГСКОЙ ОБЛАСТИ

СТРОИТЕЛЬСТВО

январь – июль 2024 г.

19.08.2024

Данные оперативной статистики

СОДЕРЖАНИЕ

Ввод в действие жилых домов	3
Индивидуальное жилищное строительство	10
Ввод в действие зданий	14

1

Ввод в действие жилых домов

ВВОД В ДЕЙСТВИЕ ЖИЛЫХ ДОМОВ

тысяч квадратных метров

ОРЕНБУРГСТАТ

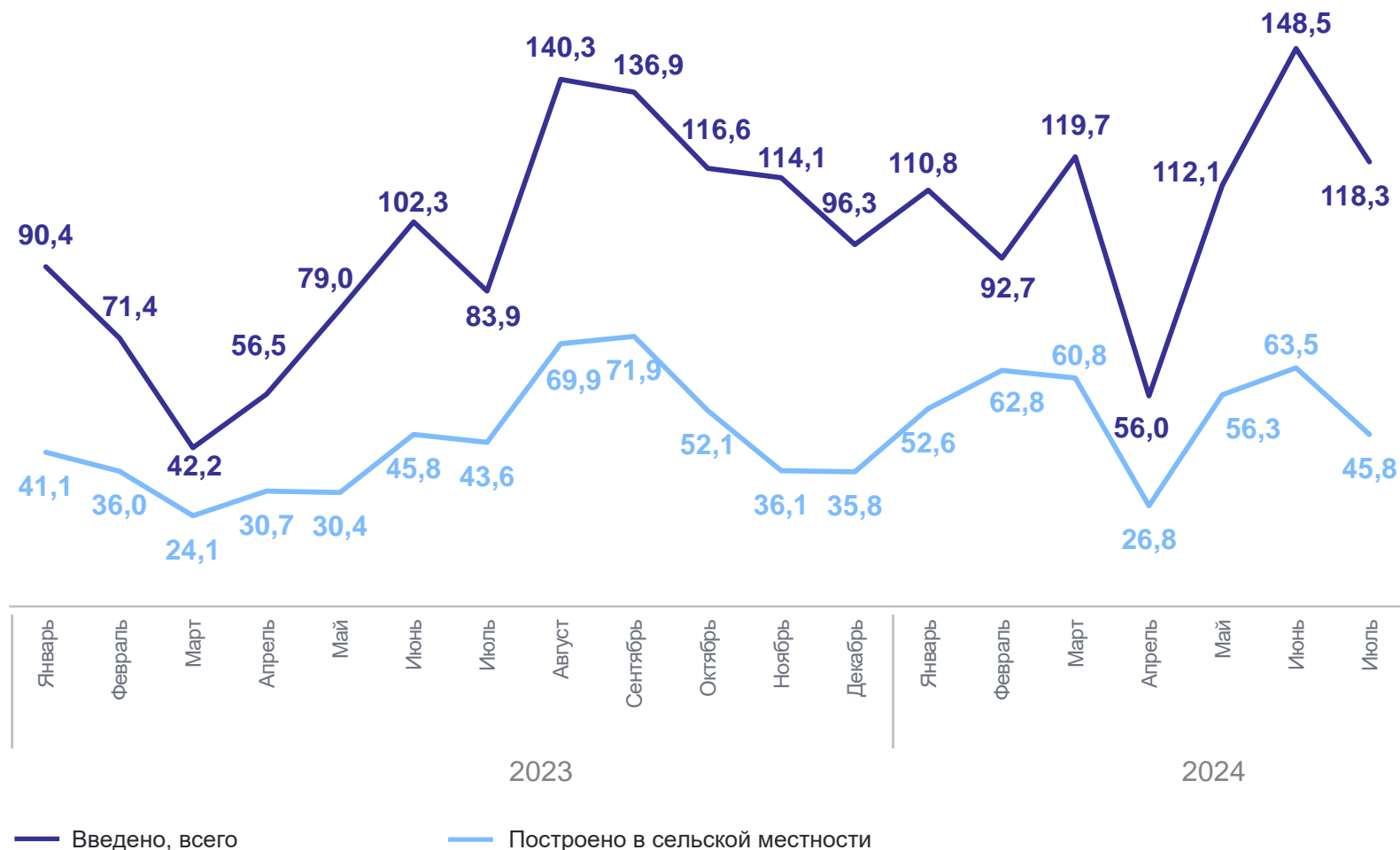
январь – июль 2024 г.

Введено, всего

758,1 тыс. м²

Построено
в сельской местности

368,6 тыс. м²



ВВОД В ДЕЙСТВИЕ ЖИЛЫХ ДОМОВ

в % к соответствующему периоду предыдущего года

ОРЕНБУРГСТАТ

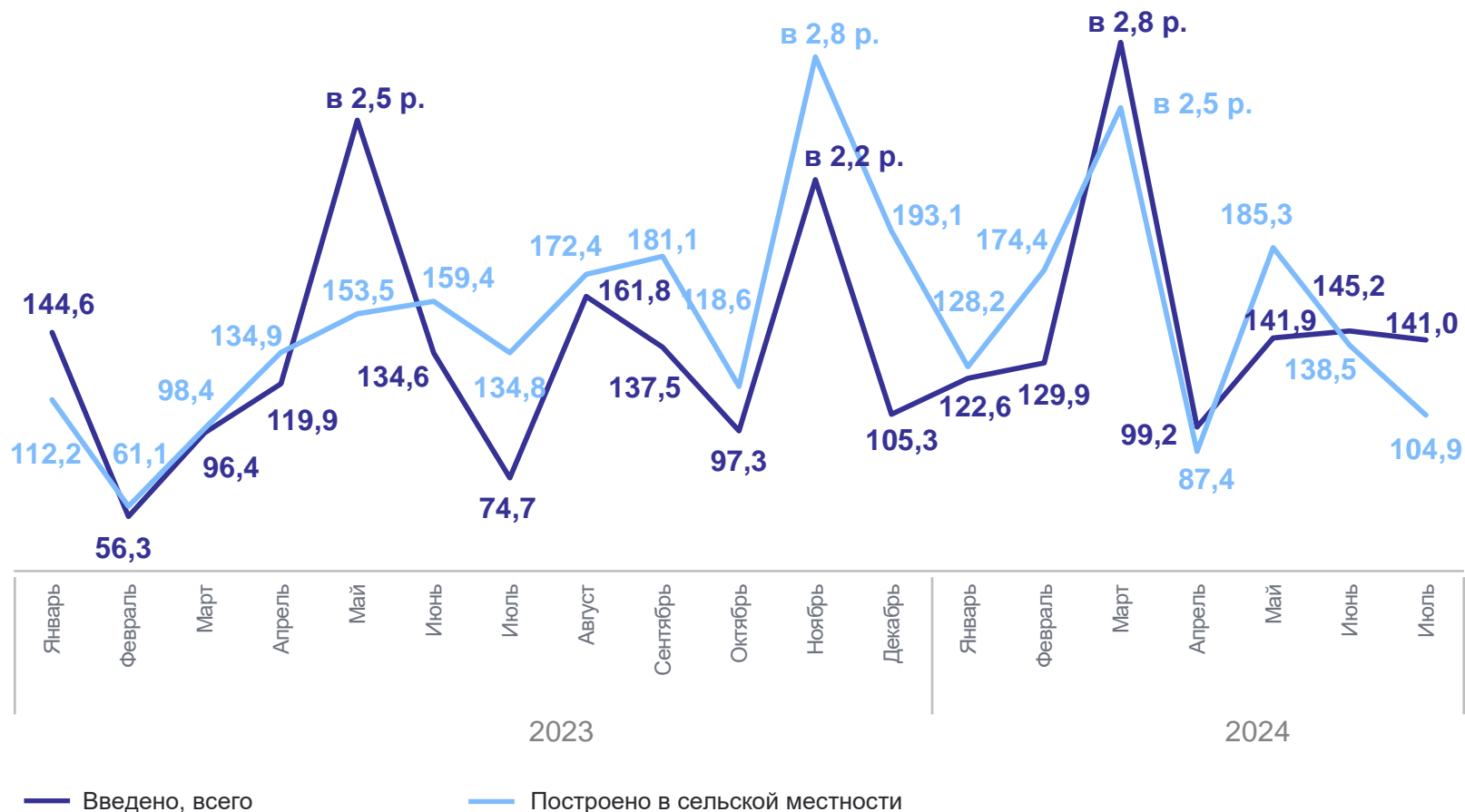
январь – июль 2024 г.

Введено, всего

144,2 %

Построено
в сельской местности

146,5 %



ВВОД В ДЕЙСТВИЕ ЖИЛЫХ ДОМОВ

в % к предыдущему периоду

ОРЕНБУРГСТАТ

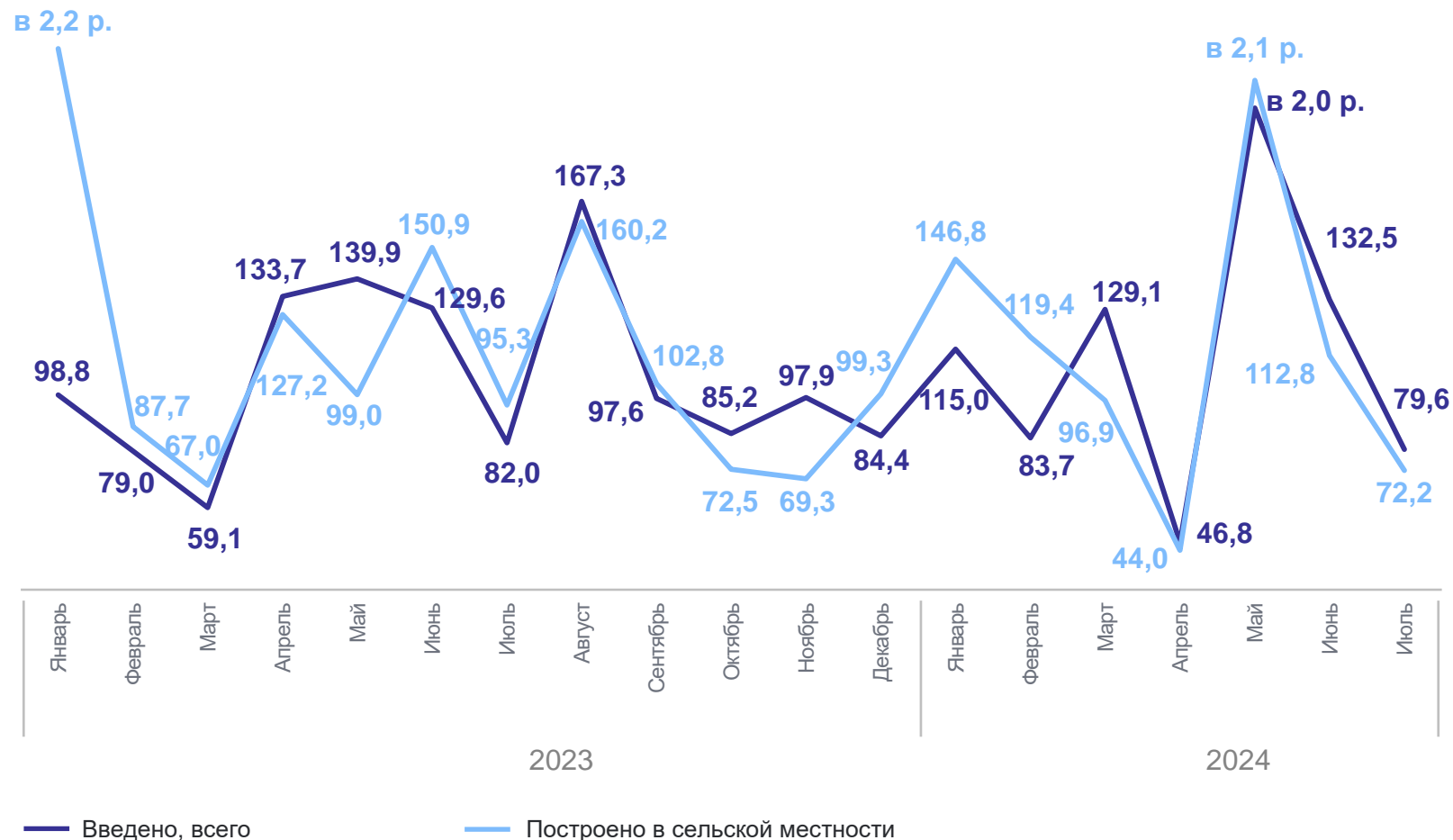
июль 2024 г.

Введено, всего

79,6 %

Построено
в сельской местности

72,2 %

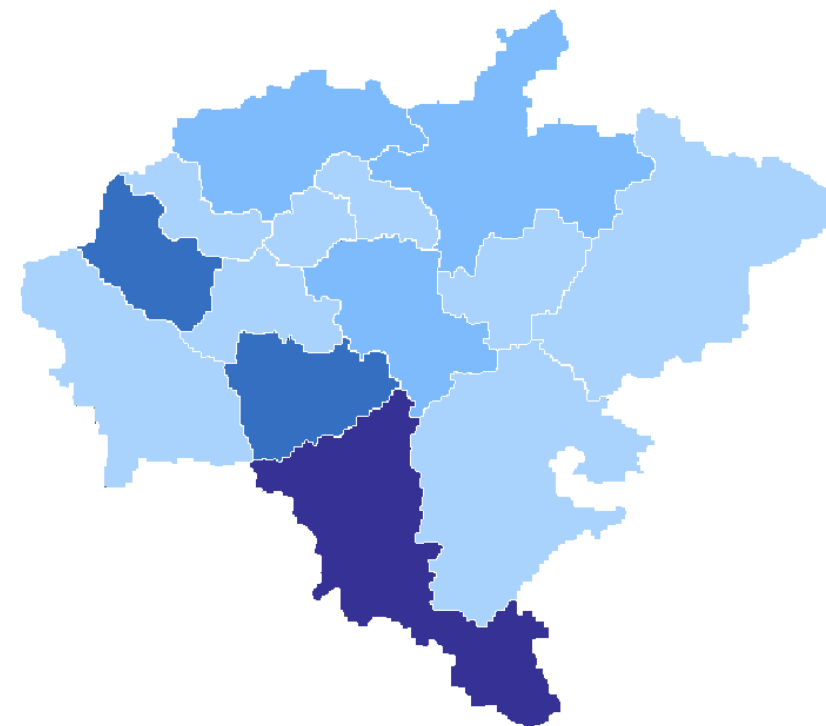


ВВОД В ДЕЙСТВИЕ ЖИЛЫХ ДОМОВ ПО СУБЪЕКТАМ ПРИВОЛЖСКОГО ФЕДЕРАЛЬНОГО ОКРУГА

ОРЕНБУРГСТАТ

январь – июль 2024 г. в % к январю – июлю 2023 г.

Рейтинг регионов ПФО



84,8-99,7 99,7-114,5 114,5-129,4 129,4-144,2

6

субъектов ПФО значение показателя **больше**, чем по федеральному округу

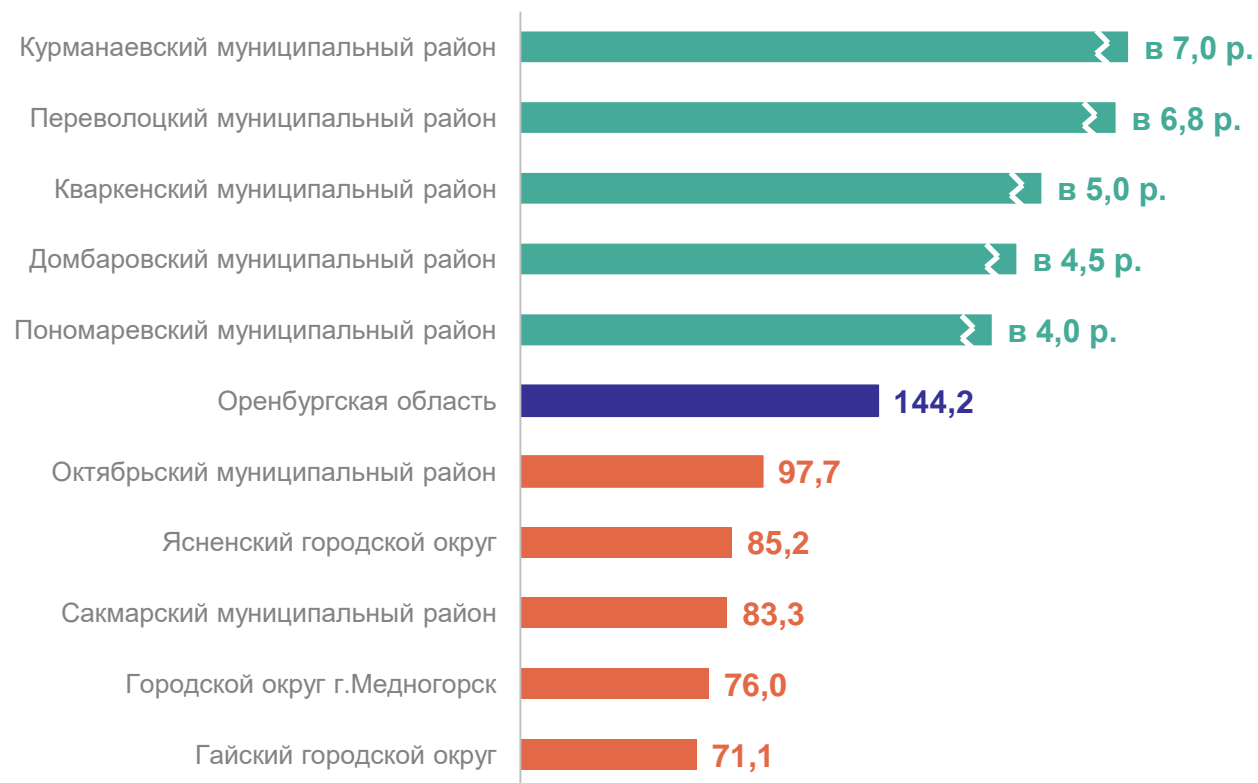
8

субъектов ПФО значение показателя **меньше**, чем по федеральному округу

ВВОД В ДЕЙСТВИЕ ЖИЛЫХ ДОМОВ ПО МУНИЦИПАЛЬНЫМ ОБРАЗОВАНИЯМ ОБЛАСТИ

январь – июль 2024 г. в % к январю – июлю 2023 г.

Муниципальные образования с наибольшими и наименьшими значениями



24

муниципальных образования значение показателя **больше**, чем по Оренбургской области

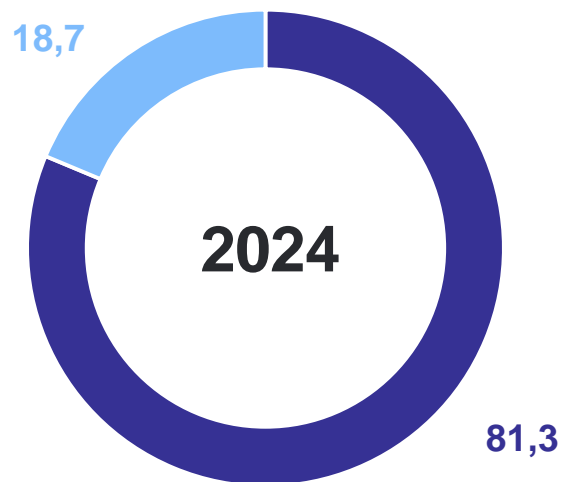
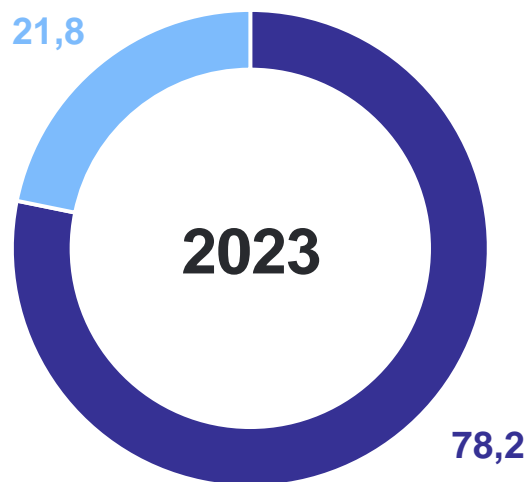
17

муниципальных образований значение показателя **меньше**, чем по Оренбургской области

СТРУКТУРА ЖИЛИЩНОГО СТРОИТЕЛЬСТВА

январь – июль 2024 г., в % к итогу

ОРЕНБУРГСТАТ



- Индивидуальные застройщики
- Застройщики – юридические лица

2

**Индивидуальное жилищное
строительство**

ВВОД В ДЕЙСТВИЕ ЖИЛЫХ ДОМОВ ИНДИВИДУАЛЬНЫМИ ЗАСТРОЙЩИКАМИ

тысяч квадратных метров

ОРЕНБУРГСТАТ

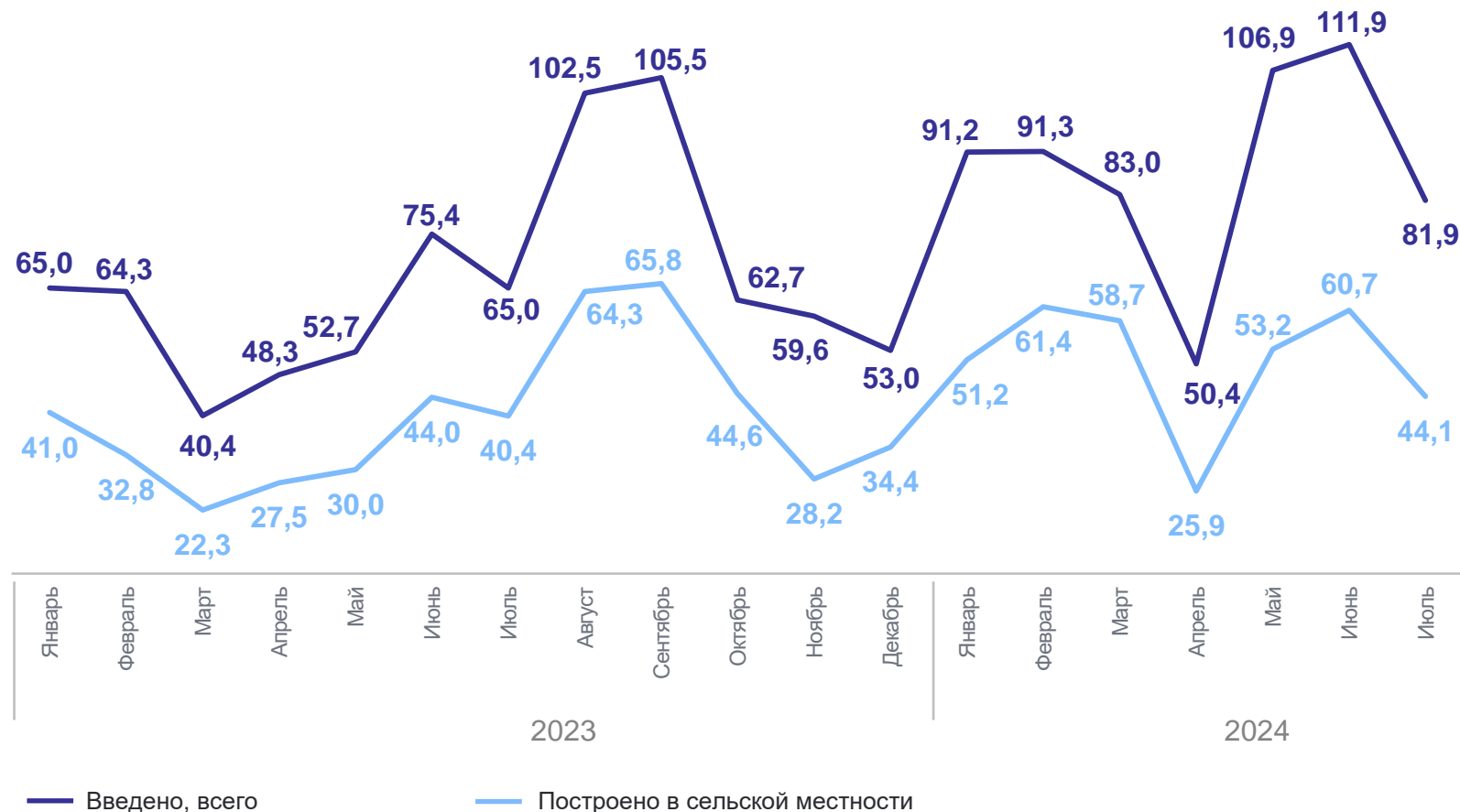
январь – июль 2024 г.

Введено, всего

616,6 ТЫС.
М²

Построено
в сельской местности

355,1 ТЫС.
М²



ВВОД В ДЕЙСТВИЕ ЖИЛЫХ ДОМОВ ИНДИВИДУАЛЬНЫМИ ЗАСТРОЙЩИКАМИ

в % к соответствующему периоду предыдущего года

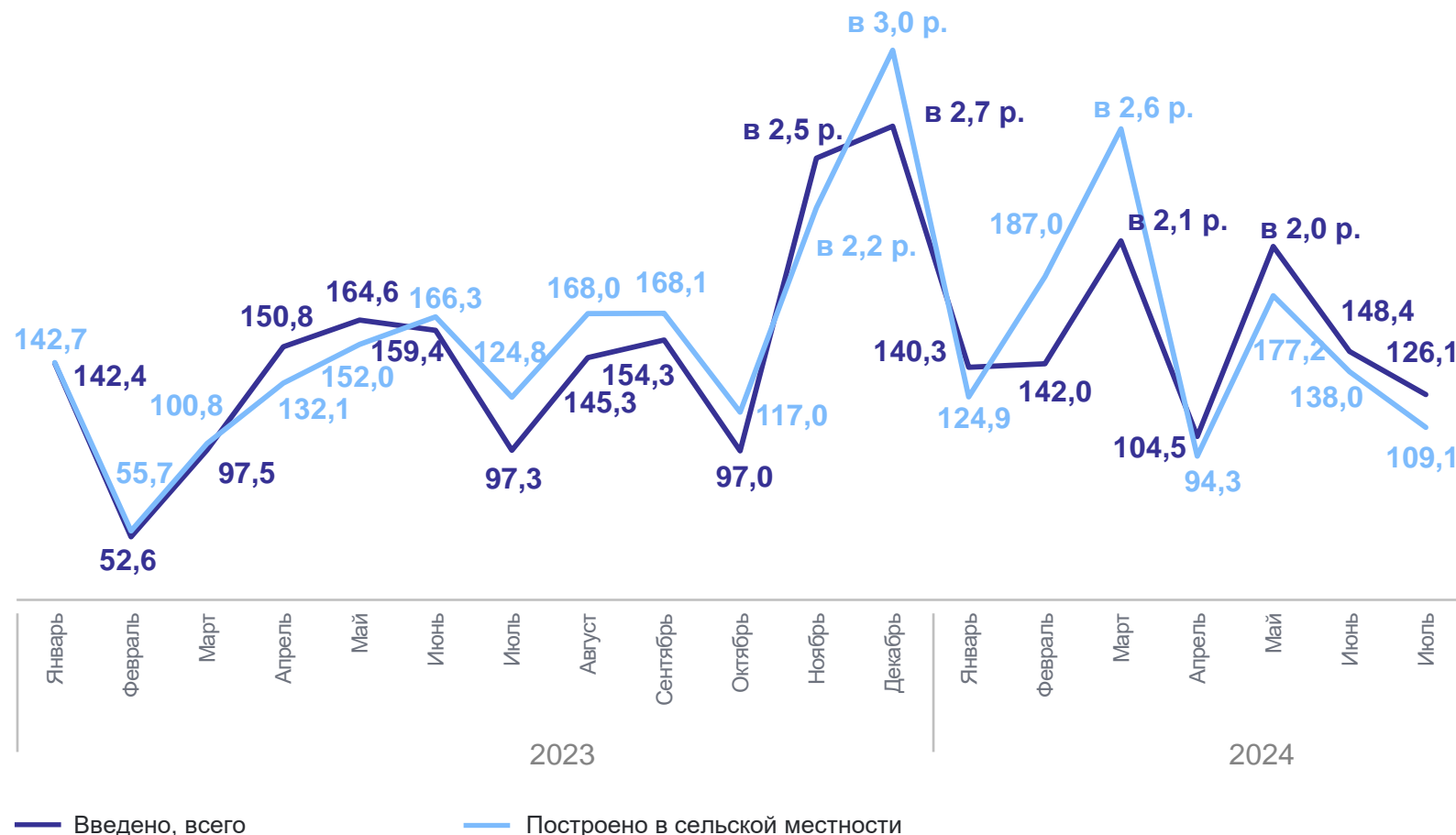
январь – июль 2024 г.

Введено, всего

150,0 %

Построено
в сельской местности

149,3 %

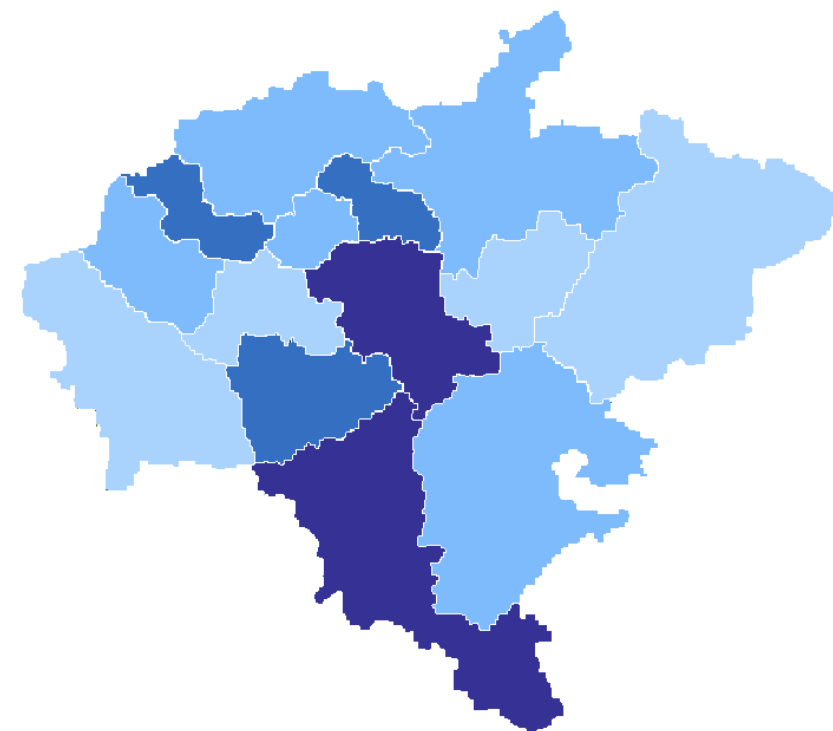


ИНДИВИДУАЛЬНОЕ ЖИЛИЩНОЕ СТРОИТЕЛЬСТВО ПО СУБЪЕКТАМ ПРИВОЛЖСКОГО ФЕДЕРАЛЬНОГО ОКРУГА

ОРЕНБУРГСТАТ

январь – июль 2024 г. в % к январю – июлю 2023 г.

Рейтинг регионов ПФО



85,9-101,9 101,9-118,0 118,0-134,0 134,0-150,0

5

субъектов ПФО значение показателя **больше**, чем по федеральному округу

9

субъектов ПФО значение показателя **меньше**, чем по федеральному округу

3

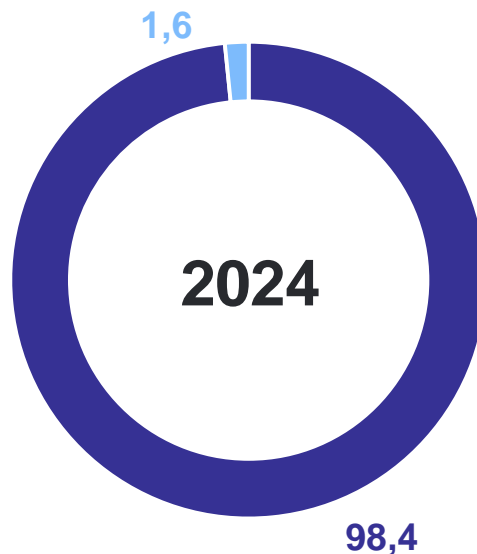
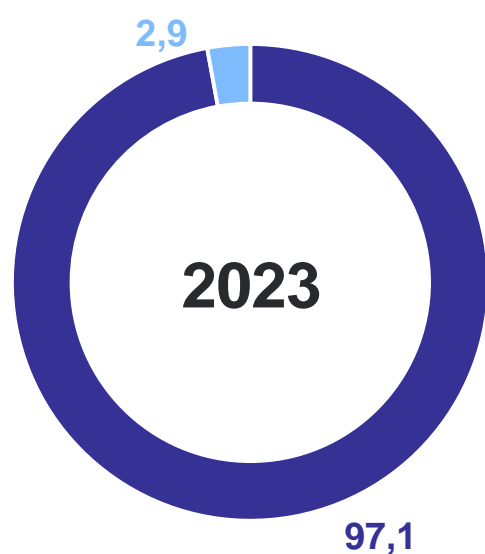
Ввод в действие зданий



СТРУКТУРА ВВЕДЕННЫХ В ДЕЙСТВИЕ ЗДАНИЙ

январь – июль 2024 г., в % к общему количеству зданий

ОРЕНБУРГСТАТ



- Здания жилого назначения
- Здания нежилого назначения

ВВОД В ДЕЙСТВИЕ ЗДАНИЙ НЕЖИЛОГО НАЗНАЧЕНИЯ

январь – июль 2024 г., в % к общему количеству зданий

ОРЕНБУРГСТАТ

Общая площадь

60,9 тыс.
м²

К январю – июлю 2023 г.

94,0 %



- Коммерческие
- Сельскохозяйственные
- Административные
- Промышленные
- Учебные
- Другие