



ТЕРРИТОРИАЛЬНЫЙ ОРГАН
ФЕДЕРАЛЬНОЙ СЛУЖБЫ
ГОСУДАРСТВЕННОЙ СТАТИСТИКИ
ПО ОРЕНБУРГСКОЙ ОБЛАСТИ

СТРОИТЕЛЬСТВО

январь-февраль 2024 г.

19.03.2024

Данные оперативной статистики

СОДЕРЖАНИЕ

| | |
|---------------------------------------|----|
| Ввод в действие жилых домов | 3 |
| Индивидуальное жилищное строительство | 10 |

1

Ввод в действие жилых домов

ВВОД В ДЕЙСТВИЕ ЖИЛЫХ ДОМОВ

тысяч квадратных метров

ОРЕНБУРГСТАТ

январь-февраль 2024 г.

Введено, всего

203,6

Построено
в сельской местности

115,4



ВВОД В ДЕЙСТВИЕ ЖИЛЫХ ДОМОВ

в % к соответствующему периоду предыдущего года

ОРЕНБУРГСТАТ

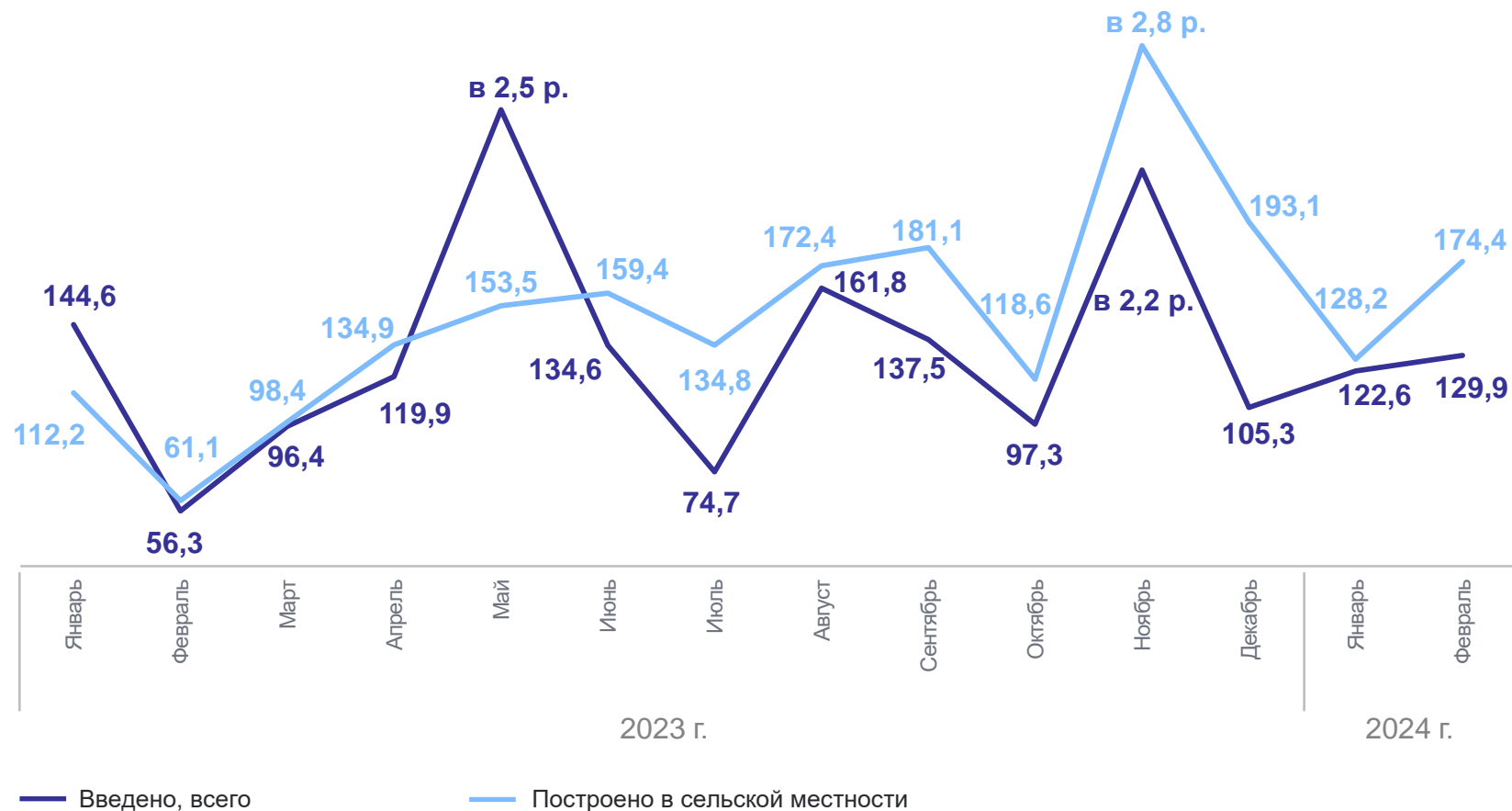
январь-февраль 2024 г.

Введено, всего

125,8

Построено
в сельской местности

149,8



ВВОД В ДЕЙСТВИЕ ЖИЛЫХ ДОМОВ

в % к предыдущему периоду

ОРЕНБУРГСТАТ

февраль 2024 г.

Введено, всего

83,7

Построено
в сельской местности

119,4

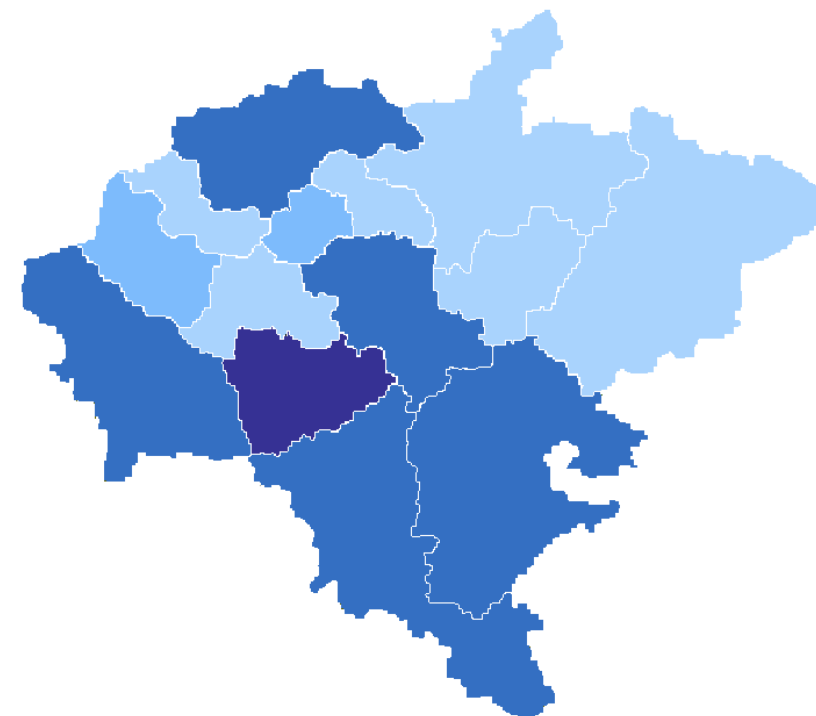


ВВОД В ДЕЙСТВИЕ ЖИЛЫХ ДОМОВ ПО СУБЪЕКТАМ ПРИВОЛЖСКОГО ФЕДЕРАЛЬНОГО ОКРУГА

ОРЕНБУРГСТАТ

январь-февраль 2024 г., в % к январю-февралю 2023 г.

Рейтинг регионов ПФО



70,2-93,3 93,3-116,3 116,3-139,4 139,4-162,4

6

субъектов ПФО значение показателя **больше**, чем по федеральному округу

8

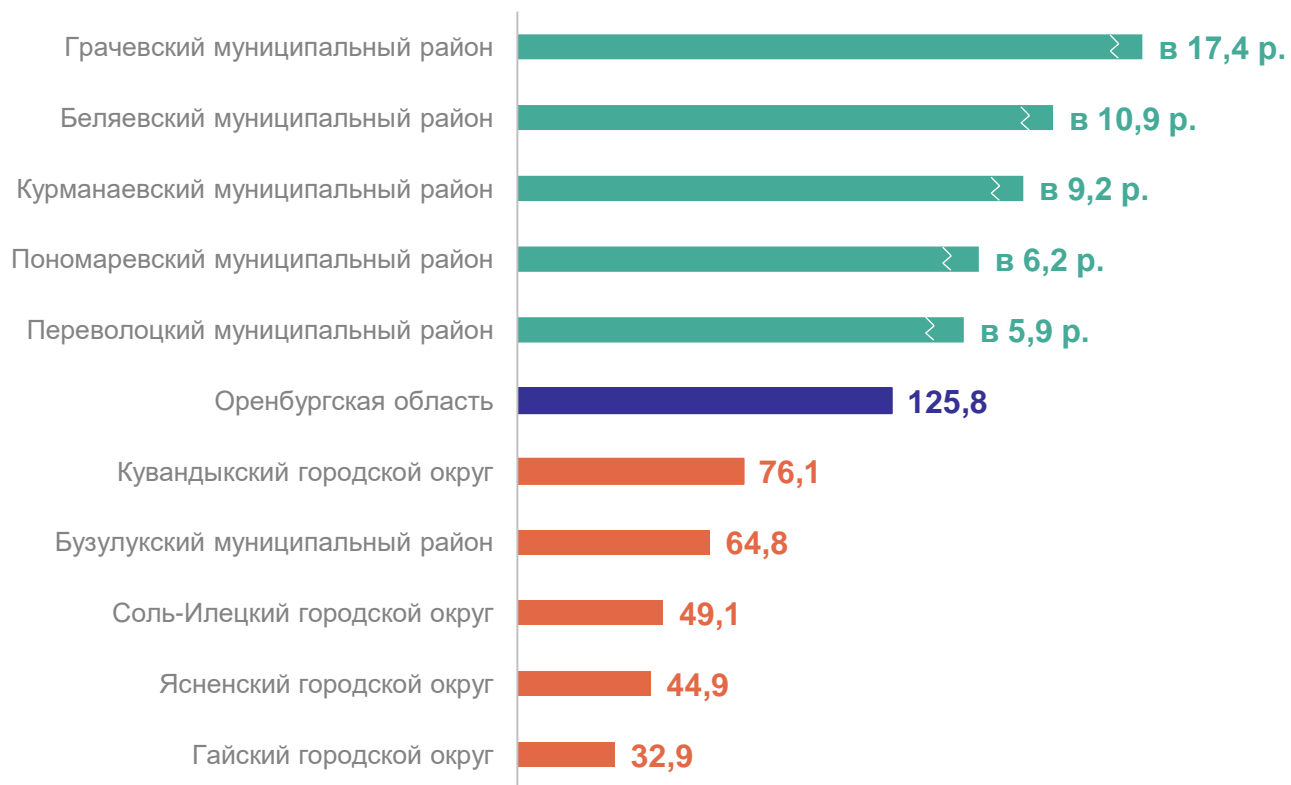
субъектов ПФО значение показателя **меньше**, чем по федеральному округу

ВВОД В ДЕЙСТВИЕ ЖИЛЫХ ДОМОВ ПО МУНИЦИПАЛЬНЫМ ОБРАЗОВАНИЯМ ОБЛАСТИ

ОРЕНБУРГСТАТ

январь-февраль 2024 г., в % к январю-февралю 2023 г.

Муниципальные образования с наибольшими и наименьшими значениями



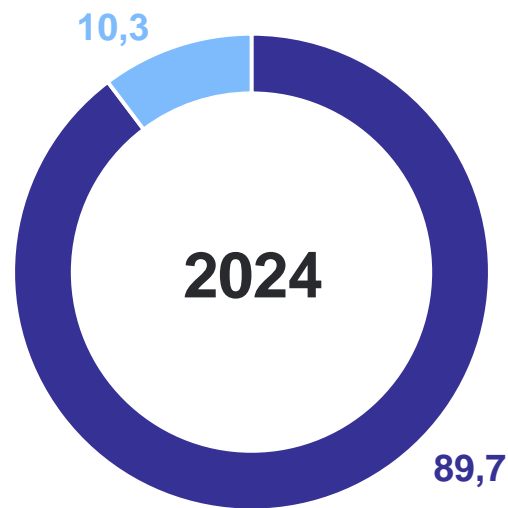
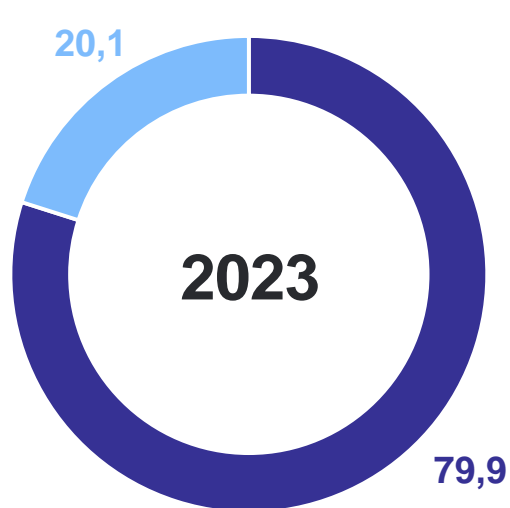
25 муниципальных образований значение показателя **больше**, чем по Оренбургской области

16 муниципальных образований значение показателя **меньше**, чем по Оренбургской области

СТРУКТУРА ЖИЛИЩНОГО СТРОИТЕЛЬСТВА

в % к итогу

ОРЕНБУРГСТАТ



- Индивидуальные застройщики
- Застройщики – юридические лица

2

Индивидуальное жилищное строительство

ВВОД В ДЕЙСТВИЕ ЖИЛЫХ ДОМОВ ИНДИВИДУАЛЬНЫМИ ЗАСТРОЙЩИКАМИ

тысяч квадратных метров

ОРЕНБУРГСТАТ

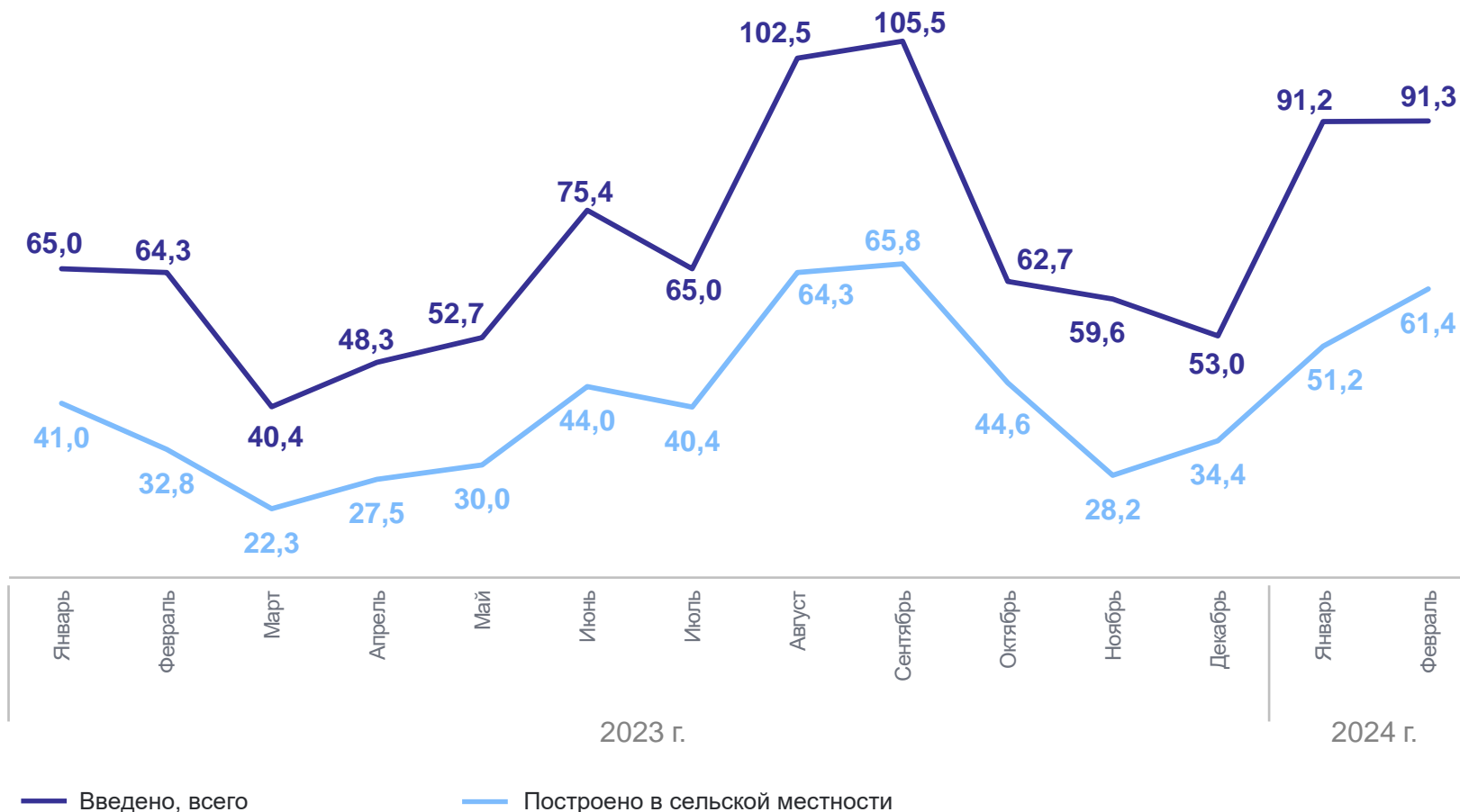
январь-февраль 2024 г.

Введено, всего

182,5

Построено
в сельской местности

112,6



ВВОД В ДЕЙСТВИЕ ЖИЛЫХ ДОМОВ ИНДИВИДУАЛЬНЫМИ ЗАСТРОЙЩИКАМИ

в % к соответствующему периоду предыдущего года

ОРЕНБУРГСТАТ

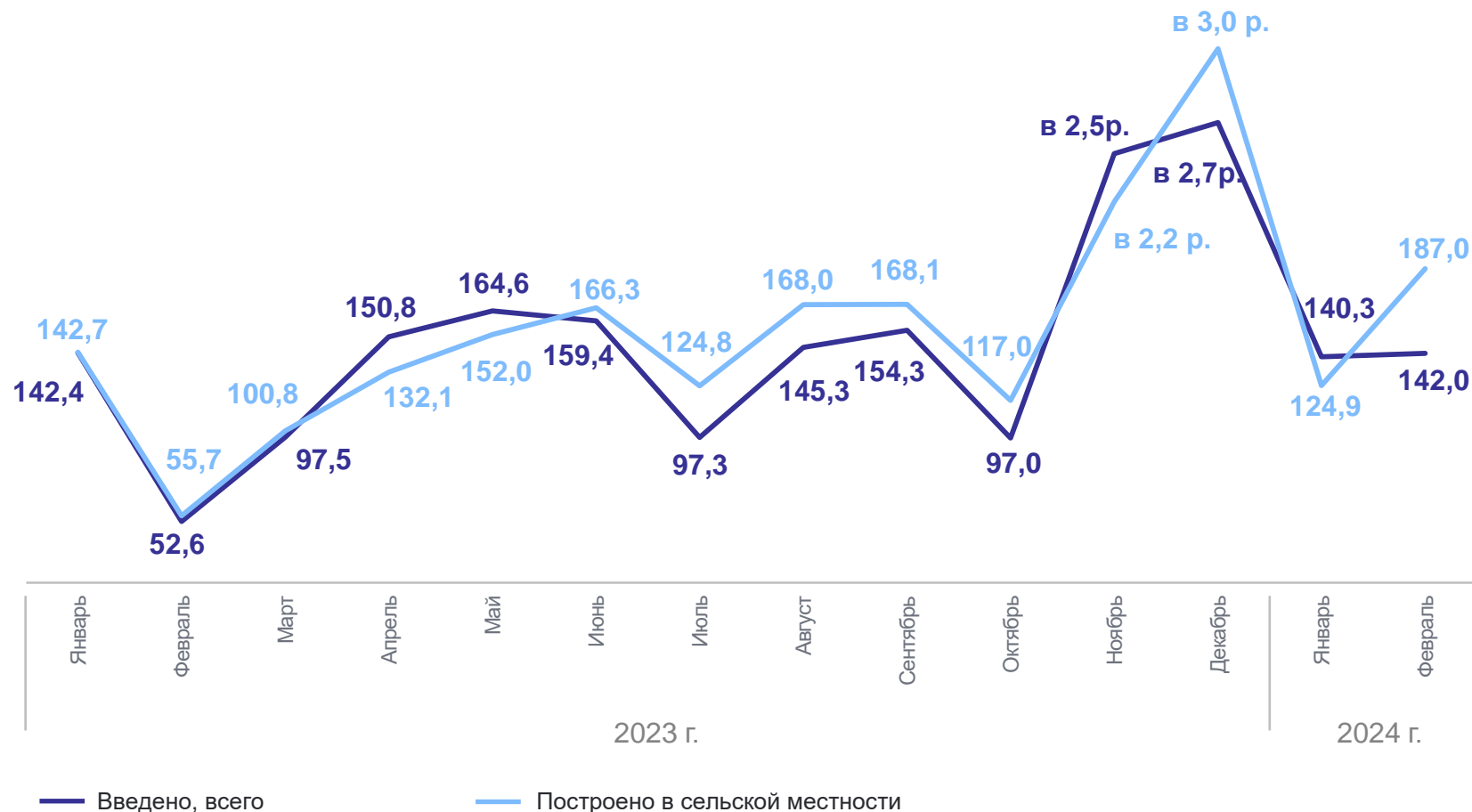
январь-февраль 2024 г.

Введено, всего

141,1

Построено
в сельской местности

152,5

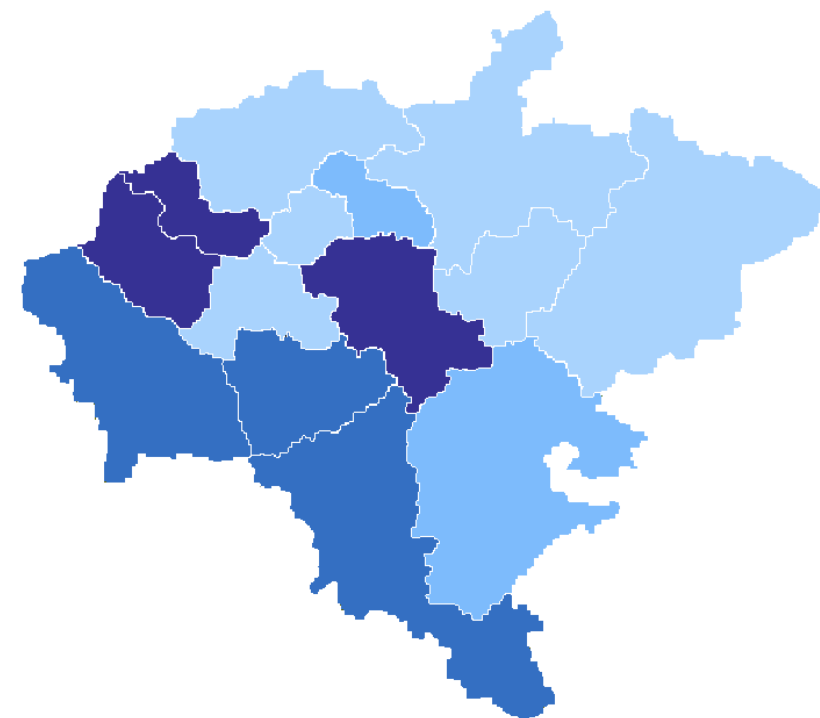


ИНДИВИДУАЛЬНОЕ ЖИЛИЩНОЕ СТРОИТЕЛЬСТВО ПО СУБЪЕКТАМ ПРИВОЛЖСКОГО ФЕДЕРАЛЬНОГО ОКРУГА

ОРЕНБУРГСТАТ

январь-февраль 2024 г., в % к январю-февралю 2023 г.

Рейтинг регионов ПФО



● 91,0-113,0 ● 113,0-135,0 ● 135,0-157,0 ● 157,0 и более

5

субъектов ПФО значение показателя **больше**, чем по федеральному округу

9

субъектов ПФО значение показателя **меньше**, чем по федеральному округу